



ATESTADO DE ACUIDADE VISUAL

CNPJ : 37457942000103 Fantasia : TRAEI TRANSFORMADORES ELETRICOS
Razão Social : TRAEI TRANSFORMADORES ELETRICOS LTDA
Endereço : RUA N N.º 244 Complemento : QUADRA 17
Cidade / UF : CUIABÁ / MT CEP : 78098400

Funcionário

Nome : Monica Ferreira Lima Setor: DISTRIBUICAO - BOBINAGEM AT - DISTRIBUICAO
CPF : 02005319210 Cargo: AUXILIAR DE PRODUCAO
RG : / Nascimento: 26/04/1994

Ficha de Acuidade Visual

Longe

Método de avaliação : Escala Optométrica de Snellen

SEM CORREÇÃO

OD: 20/10

OE: 20/10

COM CORREÇÃO

OD: /

OE: /

Perto

Método de avaliação : Tabela de Jaeger

CORREÇÃO : NÃO

RESULTADO OLHO DIREITO : J1

RESULTADO OLHO ESQUERDO : J1

Teste Cromático

Visão Cromatica: NORMAL

Usa lente/óculos: Não

Resultado: NORMAL

Cuiabá 18 de fevereiro de 2026

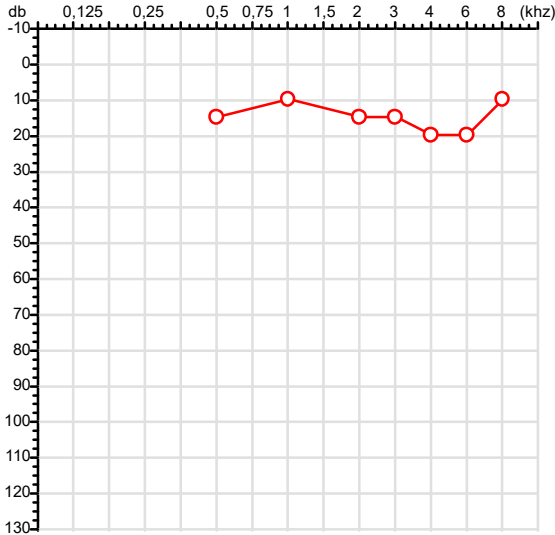

Dr. João Batista de Almeida
Médico
CRM-MT 15709

Dr. João Batista de Almeida Junior
CRM-MT 15709
NIS 269.85078.64-6

Autenticação Assintatura :2B221BF752812AE25504F47905B9C06F
Para validar a assinatura : <https://sistema.hismet.com.br/validacao.php>

CPF :020.053.192-10	Paciente :Monica Ferreira Lima	RG :/
CNPJ :37.457.942/0001-03	Razão :TRAEI TRANSFORMADORES ELETRICOS LTDA	
Nascimento :26/04/1994	Idade : 31 anos	
Motivo :Demissional	Setor :DISTRIBUICAO - BOBINAGEM AT - DISTRIBUICAO	
Reposuo :14h	Função :AUXILIAR DE PRODUCAO	
Data do Exame : 18/02/2026		

Orelha Direita



Audiometria

Orelha Esquerda



Aérea

Khz	0,25	0,5	1	2	3	4	6	8
OD db	NDG	15	10	15	15	20	20	10

Khz	0,25	0,5	1	2	3	4	6	8
OE db	NDG	15	10	10	15	15	20	15

Ossea

Khz	0,25	0,5	1	2	3	4	6
OD db	NDG	NDG	NDG	NDG	NDG	NDG	NDG

Khz	0,25	0,5	1	2	3	4	6
OE db	NDG	NDG	NDG	NDG	NDG	NDG	NDG

Médias Tritonais

Khz	0,5	1	2	=	3	4	6	=
OD db	15	10	15	13	15	20	20	18

Khz	0,5	1	2	=	3	4	6	=
OE db	15	10	10	12	15	15	20	17

Lauda Clínico OD

Audição normal

Lauda Clínico OE

Audição normal

Classificações: tipo de perda auditiva (Silman e Silvermam - 1997), grau de perda auditiva média 500khz, 1000khz e 2000khz (Lloyd e Kaplan - 1978) e configuração audiométrica (Silman e Silverman - 1997 - adaptada de Carhart, 1945 e Lloyd e Kaplan, 1978)

Classificações: tipo de perda auditiva (Silman e Silvermam - 1997), grau de perda auditiva média 500khz, 1000khz e 2000khz (Lloyd e Kaplan - 1978) e configuração audiométrica (Silman e Silverman - 1997 - adaptada de Carhart, 1945 e Lloyd e Kaplan, 1978)

Emanuel Sempio
Fonoaudiólogo
Audiologia Clínica e Ocupacional
CRFa 5-5297-8

Emanuel Sempio
Fonoaudiólogo
CRFa 5 - 5297 - 8

Assinatura eletrônica :34E8AD108B45D2D10AF6CD6F9CF50B93

Para validar a assinatura : <https://sistema.hismet.com.br/validacao.php>

Monica Ferreira Lima

** Assinado por biometria **

Modelo do Audiometro :AVS500 - VIBRASOM

Última Aferição :12/08/2025



Cod.: 571478	Paciente: Monica Ferreira Lima	Sexo: Feminino	Idade: 31 (A)
Atendido em: 18/02/2026	Profissional Solicitante: Dr. (a) Rafael Correa da Costa	Cadastro de Pessoas Físicas: CPF: 02005319210	Convênio: Hismet

CHUMBO - URINA**0,8 ug/L**

Método: ESPECTROMETRIA DE MASSAS COM PLASMA INDUTIVAMENTE ACOPLADO - ICP/MS Material: Urina pré-jornada de trabalho Coletado em: 18/02/2026 Liberado em: 21/02/2026 09:25

Valores de Referência:

*A NR-7 não estabelece valores de IBE/EE para início de Jornada.

"Metodologia desenvolvida e validada in house seguindo protocolos de validação nacionais e internacionais."

Nota: *ATENÇÃO PARA NOVOS VALORES DE REFERÊNCIA A PARTIR DE 02/06/202

Resultado transcrito do Laboratório Diagnósticos do Brasil.

Histórico de Resultados

0,4 ug/L

22/08/2025

Suzane Naiara dos Santos Duarte
Biomédica
CRBM - 25964

A interpretação de qualquer teste com finalidade diagnóstica ou prognóstica depende de avaliação conjunta dos dados clínicos e da história médica do paciente.

Responsável Técnico: Bruno Bini Napoleão - CREM 2121

Endereço: Av. General Vale, 350, Bandeirantes.

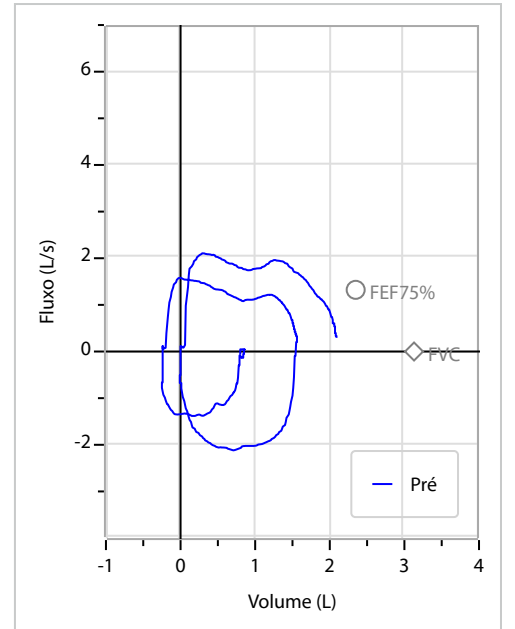
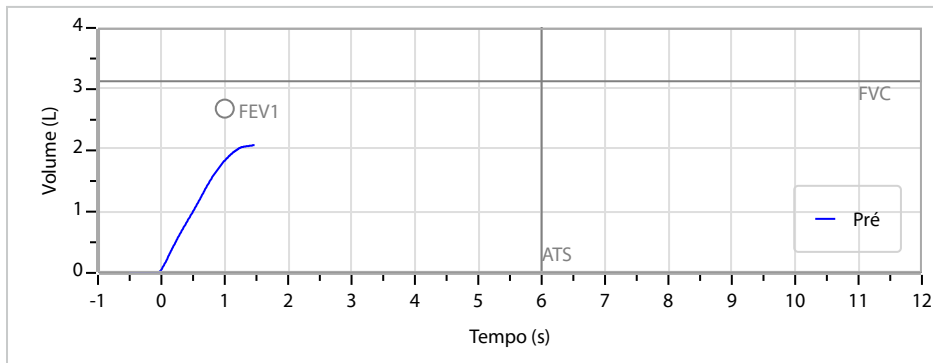
Telefone: 65-99295 3662

CNES: 3055612

Nome	MONICA FERREIRA LIMA		ID1	800981	Sexo	Feminino	Idade	31,8	Peso (kg)	70,00	Altura (cm)	155,0	
Agrupamento	--	D.O.B.	26/04/1994	ID2	--	BMI (kg/m2)	29,1	Fumante	Sim	Anos de Tabag...	1	Cig/Dia	3
Técnico	--	Médico	--	Classe 2	--	Etnia	Outros/Não Especificado						

CAPACIDADE VITAL FORÇADA	Imprimir Resultado dos testes	Definir previsão	Posição do Teste
	09:08	GLI	SENTADO

	Meas.	Pred	% Pred	z score
FVC	L 2,10	3,13	67	
FEV1	L 1,83	2,68	68	
FEV1/FVC%	% 87,1	85,9	101	
FEV1/Vcmax%	% 87,1	85,9	101	



Interpretação

O indivíduo tem uma relação FEV1/FVC% de 87,1% que está dentro do limite normal e um valor FVC de 2,10 L que está abaixo de LLN. Os resultados do teste indicam uma POSSÍVEL RESTRIÇÃO.

Assinatura: _____

Cod.: 571478	Paciente: Monica Ferreira Lima	Sexo: Feminino	Idade: 31 (A)
Atendido em: 18/02/2026	Profissional Solicitante: Dr.(a) Rafael Correa da Costa	Cadastro de Pessoas Físicas: CPF: 02005319210	Convênio: Hismet

HEMOGRAMA

Método: Automação XNL550 Material: PLASMA EDTA Coletado em: 18/02/2026 Liberado em: 18/02/2026 11:52

Eritrograma

Valores de Referência

Hemácias em milhões/ mm ³:	4,36	3,9 a 5,0/mm ³
Hemoglobina em g/dL.....:	13,1	11,5 a 15,5g/dL
Hematócrito em %.....:	39,0	35,0 a 45,0%
Vol. Glob. Média em fl.....:	89,4	80,0 a 96,0fl
Hem. Glob. Média em pg.....:	30,0	26,0 a 34,0pg
C.H. Glob. Média em g/dL.....:	33,6	31,0 a 36,0g/dL
RDW.....:	12,2	11,0 a 15,0%

Leucograma

Leucócitos.....:	7.330/mm³	3.500 a 10.000/mm ³
Neutrófilos.....:	55,9%	4.097/mm³ 50 a 70 2000 a 7000
Blastos.....:	0,0%	0/mm³ 0 0
Promielocitos.....:	0,0%	0/mm³ 0 0
Mielocitos.....:	0,0%	0/mm³ 0 0
Metamielocitos.....:	0,0%	0/mm³ 0 0
Bastões.....:	0,0%	0/mm³ 0 a 6 0 a 600
Segmentados.....:	55,9%	4.097/mm³ 50 a 70 2000 a 7000
Eosinófilos.....:	8,5%	623/mm³ 2 a 4 80 a 600
Basófilos.....:	0,5%	37/mm³ 0 a 2 0 a 200
Linfócitos típicos.....:	27,7%	2.030/mm³ 25 a 35 1000 a 3500
Linfócitos atípicos.....:	0,0%	0/mm³ 0 0
Monócitos.....:	7,4%	542/mm³ 2 a 10 400 a 1000

Plaquetas

Plaquetas.....:	255.000/mm³	150.000 a 450.000/mm ³
VPM.....:	11,0/fl	6,7 a 10,0
Plaquetócrito.....:	0,280%	0,100 a 0,500%
PDW.....:	12,4	15,0 a 17,9%



Assinado Digitalmente



Suzane Naiara dos Santos Duarte
Biomédica
CRBM - 25964

A interpretação de qualquer teste com finalidade diagnóstica ou prognóstica depende de avaliação conjunta dos dados clínicos e da história médica do paciente.

Responsável Técnico: Bruno Bini Napoleão - CRBM 2121

Endereço: Av. General Vale,350, Bandeirantes.
Telefone:65-99295 3662

Protocolo:2602181018599

Data:18/02/2026

Paciente:MONICA FERREIRA LIMA

Nasc.:26/04/1994 RG :-

CPF:02005319210

Exame :RX COLUNA LOMBO SACRA AP / PERFIL

Resultado

CORPOS VERTEBRAIS VISUALIZADOS COM MORFOLOGIA E TEXTURA HABITUAIS.
APÓFISES ESPINHOSAS, TRANSVERSAS E PEDÍCULOS SEM ANORMALIDADES.
TRANSIÇÃO LOMBOSSACRA DE ASPECTO NORMAL.
ESPAÇOS DISCAIS DENTRO DOS LIMITES DA NORMALIDADE.
AUSÊNCIA DE ASSIMETRIAS EVIDENTES OU ESCOLIOSE DA COLUNA.
OSTEOFITOS MARGINAIS INCIPIENTES EM CORPOS VERTEBRAIS.



Dr. Leandro M. Colmanetti

Médico Radiologista CRM 5995 MT RQE 4585 MT

v1.0 Chave:<http://sistema.imaggi.com.br/validar.php?chave=238270040770068662907563875291>



Protocolo:2602181023339

Data:18/02/2026

Paciente:MONICA FERREIRA LIMA

Nasc.:26/04/1994 RG :-

CPF:02005319210

Exame :RX TORAX PA

Resultado

OSSOS COM MORFOLOGIA E TEXTURA NORMAIS.
MEDIASTINO CENTRADO E SEM MASSAS VISÍVEIS NA SUA TOPOGRAFIA.
HILOS E TRAMA VASCULAR PULMONAR DE ASPECTO HABITUAL.
CAMPOS PLEUROPULMONARES COM TRANSPARÊNCIA SATISFATÓRIA.
CÚPULAS DIAFRAGMÁTICAS DE CONTORNOS NÍTIDOS E SEIOS COSTOFRÊNICOS LIVRES.
ÁREA CARDÍACA NOS LIMITES DA NORMALIDADE.



Dr. Leandro M. Colmanetti

Médico Radiologista CRM 5995 MT RQE 4585 MT

v1.0 Chave:<http://sistema.imaggi.com.br/validar.php?chave=843616611649669195147994750694>

