



## ATESTADO DE ACUIDADE VISUAL

CNPJ : 12027138000163 Fantasia : CENTROACO MATRIZ  
Razão Social : CENTROACO INDUSTRIA E COMERCIO DE ACO LTDA  
Endereço : R N QUADRA17 N.º 1100 Complemento : AO LADO TRAE L  
Cidade / UF : CUIABÁ / MT CEP : 78098000

### Funcionário

Nome : Joao Felipe Alves Dos Santos Setor: ELETROFERRAGEM - SOLDA  
CPF : 04961251178 Cargo: AUXILIAR DE PRODUCAO III  
RG : / Nascimento: 13/12/1993

### Ficha de Acuidade Visual

#### Longe

Método de avaliação : Escala Optométrica de Snellen

##### SEM CORREÇÃO

OD: 20/10

OE: 20/10

##### COM CORREÇÃO

OD: /

OE: /

#### Perto

Método de avaliação : Tabela de Jaeger

CORREÇÃO : NÃO

RESULTADO OLHO DIREITO : J1

RESULTADO OLHO ESQUERDO : J1

#### Teste Cromático

Visão Cromatica: NORMAL

Usa lente/óculos: Não

Resultado: NORMAL

Cuiabá 18 de fevereiro de 2026

Dr. João Batista de Almeida  
Médico  
CRM-MT 15709

Dr. João Batista de Almeida Junior  
CRM-MT 15709  
NIS 269.85078.64-6

Autenticação Assintatura :385FDD62B071D47739F28576173D949D  
Para validar a assinatura : <https://sistema.hismet.com.br/validacao.php>

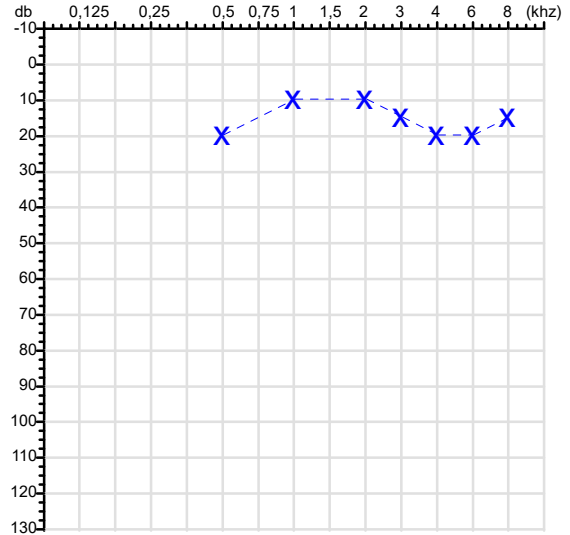
CPF :049.612.511-78	Paciente :Joao Felipe Alves Dos Santos	RG :/
CNPJ : 12.027.138/0001-63	Razão :CENTROACO INDUSTRIA E COMERCIO DE ACO LTDA	
Nascimento :13/12/1993	Idade : 32 anos	
Motivo :Admissional	Setor :ELETROFERRAGEM - SOLDA	
Repouso :14h	Função :AUXILIAR DE PRODUCAO III	
Data do Exame : 18/02/2026		

**Orelha Direita**



Audiometria

**Orelha Esquerda**



**Aérea**

Khz	0,25	0,5	1	2	3	4	6	8
OD db	NDG	15	10	15	15	20	20	20

Khz	0,25	0,5	1	2	3	4	6	8
OE db	NDG	20	10	10	15	20	20	15

**Ossea**

Khz	0,25	0,5	1	2	3	4	6
OD db	NDG	NDG	NDG	NDG	NDG	NDG	NDG

Khz	0,25	0,5	1	2	3	4	6
OE db	NDG	NDG	NDG	NDG	NDG	NDG	NDG

**Médias Tritonais**

Khz	0,5	1	2	=	3	4	6	=
OD db	15	10	15	13	15	20	20	18

Khz	0,5	1	2	=	3	4	6	=
OE db	20	10	10	13	15	20	20	18

**Laudo Clínico OD**

Audição normal

**Laudo Clínico OE**

Audição normal

Classificações: tipo de perda auditiva (Silman e Silvermam - 1997), grau de perda auditiva média 500khz, 1000khz e 2000khz (Lloyd e Kaplan - 1978) e configuração audiométrica (Silman e Silverman - 1997 - adaptada de Carhart, 1945 e Lloyd e Kaplan, 1978)

Classificações: tipo de perda auditiva (Silman e Silvermam - 1997), grau de perda auditiva média 500khz, 1000khz e 2000khz (Lloyd e Kaplan - 1978) e configuração audiométrica (Silman e Silverman - 1997 - adaptada de Carhart, 1945 e Lloyd e Kaplan, 1978)

*Emanuel Sempio*  
Fonoaudiólogo  
Audiologia Clínica e Ocupacional  
CRFa 5-5297-8

Emanuel Sempio  
Fonoaudiólogo  
CRFa 5 - 5297 - 8

Assinatura eletrônica :FAB3703D47B26B6B5162454A568F7995  
Para validar a assinatura : <https://sistema.hismet.com.br/validacao.php>

*Joao Felipe Alves Dos Santos*

\*\* Assinado por biometria \*\*

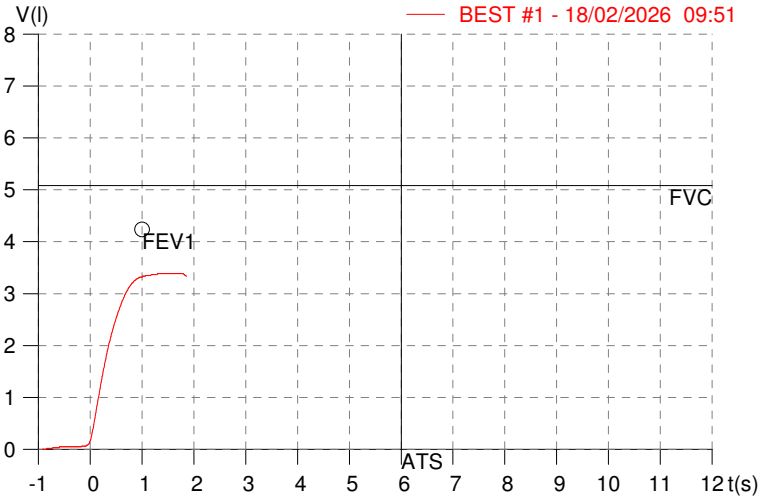
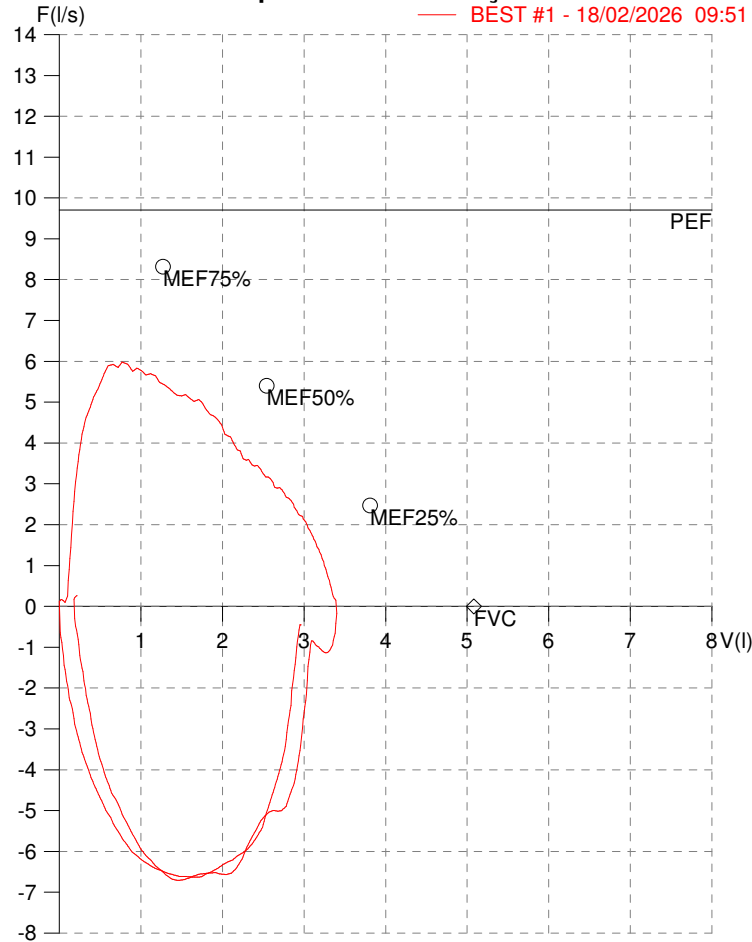
Modelo do Audiometro :AVS500 - VIBRASOM  
Última Aferição :12/08/2025

**HISMET - MEDICINA DO TRABALHO**  
**AV. GENERAL MELLO, 227. POÇÃO. CUIABÁ MT**  
**Tel. (65)3321-7051**

**ID:** 800963  
**Primeiro Nome:** JOAO FELIPE ALVES DO  
**Sobrenome:** SANTOS  
**Data:** 18/02/2026

**Data de nascimento:** 13/12/1993  
**Sexo :** Macho  
**Peso (kg):** 88.0  
**Altura (cm):** 178.0

**Capacidade Vital Forçada**



Parâmetro	UM	Descrição	Prev.	BEST#1	% Prev.
Best FVC	l(btps)	Melhor Capacidade Vital Forçada	5.08	3.40	67.0
FVC	l(btps)	Capacidade Vital Forçada	5.08	3.40	67.0
FEV1	l(btps)	Volume Exp Forçada em 1 seg	4.24	3.34	78.8
PEF	l/sec	Pico de Fluxo expiratório	9.70	5.98	61.7
PIF	l/sec	Pico de Fluxo Inspiratório		6.71	
FEV1/FVC%	%	FEV1 em % da FVC	81.4	98.1	120.4
FEF25-75%	l/sec	Fluxo expiratório médio forçado	4.78	4.57	95.6
MEF75%	l/sec	Fluxo Exp Máx @ 25% FVC	8.32	5.93	71.2
MEF50%	l/sec	Fluxo Exp Máx @ 50% FVC	5.40	5.07	93.8
MEF25%	l/sec	Fluxo Exp Máx @ 75% FVC	2.47	3.17	127.9
FET100%	sec	Tempo de Expiração forçada		1.3	
PEFr	l/min	Pico de Fluxo expiratório (l/min)	582.2	359.0	61.7

**Diagnóstico:**  
Anormalidade Moderado

Impresso 18/02/2026

Cod.: 571519	Paciente: <b>Joao Felipe Alves dos Santos</b>	Sexo: Masculino	Idade: 32 (A)
Atendido em: 18/02/2026	Profissional Solicitante: Dr.(a) Rafael Correa da Costa	Cadastro de Pessoas Físicas: CPF: 04961251178	Convênio: Hismet

## HEMOGRAMA

Método: Automação XNL550 Material: PLASMA EDTA Coletado em: 18/02/2026 Liberado em: 18/02/2026 14:22

### Eritrograma

Valores de Referência

Hemácias em milhões/ mm <sup>3</sup> .....:	<b>5,13</b>	4,30 a 5,70/mm <sup>3</sup>
Hemoglobina em g/dL.....:	<b>14,6</b>	13,5 a 17,5g/dL
Hematócrito em %.....:	<b>41,5</b>	39,0 a 50,0%
Vol. Glob. Média em fl.....:	<b>80,9</b>	80,0 a 95,0fl
Hem. Glob. Média em pg.....:	<b>28,5</b>	26,0 a 34,0pg
C.H. Glob. Média em g/dL.....:	<b>35,2</b>	31,0 a 36,0g/dL
RDW.....:	<b>11,5</b>	11,0 a 15,0%

### Leucograma

Leucócitos.....:	<b>7.520/mm<sup>3</sup></b>	3.500 a 10.000/mm <sup>3</sup>
Neutrófilos.....:	<b>56,5%</b>	<b>4.249/mm<sup>3</sup></b> 50 a 70 2000 a 7000
Blastos.....:	<b>0,0%</b>	<b>0/mm<sup>3</sup></b> 0 0
Promielocitos.....:	<b>0,0%</b>	<b>0/mm<sup>3</sup></b> 0 0
Mielocitos.....:	<b>0,0%</b>	<b>0/mm<sup>3</sup></b> 0 0
Metamielocitos.....:	<b>0,0%</b>	<b>0/mm<sup>3</sup></b> 0 0
Bastões.....:	<b>0,0%</b>	<b>0/mm<sup>3</sup></b> 0 a 6 0 a 600
Segmentados.....:	<b>56,5%</b>	<b>4.249/mm<sup>3</sup></b> 50 a 70 2000 a 7000
Eosinófilos.....:	<b>1,2%</b>	<b>90/mm<sup>3</sup></b> 2 a 4 80 a 600
Basófilos.....:	<b>0,8%</b>	<b>60/mm<sup>3</sup></b> 0 a 2 0 a 200
Linfócitos típicos.....:	<b>31,1%</b>	<b>2.339/mm<sup>3</sup></b> 25 a 35 1000 a 3500
Linfócitos atípicos.....:	<b>0,0%</b>	<b>0/mm<sup>3</sup></b> 0 0
Monócitos.....:	<b>10,4%</b>	<b>782/mm<sup>3</sup></b> 2 a 10 400 a 1000

### Plaquetas

Plaquetas.....:	<b>282.000/mm<sup>3</sup></b>	150.000 a 450.000/mm <sup>3</sup>
VPM.....:	<b>11,0/fl</b>	6,7 a 10,0fL
Plaquetócrito.....:	<b>0,310%</b>	0,100 a 0,500%
PDW.....:	<b>12,5</b>	15,0 a 17,9%



Assinado Digitalmente



**Leticia Rodrigues Souza**  
Biomédica  
CRBM 25498

A interpretação de qualquer teste com finalidade diagnóstica ou prognóstica depende de avaliação conjunta dos dados clínicos e da história médica do paciente.

Responsável Técnico: Bruno Bini Napoleão - CRBM 2121

Endereço: Av. General Vale,350, Bandeirantes.  
Telefone:65-99295 3662

Protocolo:2602181108539

Data:18/02/2026

Paciente:JOAO FELIPE ALVES DOS SANTOS


Nasc.:13/12/1993 RG :-

CPF:04961251178

Exame :RX COLUNA LOMBO SACRA AP / PERFIL

### Resultado

CORPOS VERTEBRAIS VISUALIZADOS COM MORFOLOGIA E TEXTURA HABITUAIS.  
APÓFISES ESPINHOSAS, TRANSVERSAS E PEDÍCULOS SEM ANORMALIDADES.  
TRANSIÇÃO LOMBOSSACRA DE ASPECTO NORMAL.  
ESPAÇOS DISCAIS DENTRO DOS LIMITES DA NORMALIDADE.  
AUSÊNCIA DE ASSIMETRIAS EVIDENTES OU ESCOLIOSE DA COLUNA.  
LINHA DE PESO PROJETADO ANTERIOR A BASE DO SACRO.  
ALTERAÇÕES DEGENERATIVAS DAS INTERAPOFISÁRIAS EM L4-L5 E L5-S1.



---

Dr. Leandro M. Colmanetti

Médico Radiologista CRM 5995 MT RQE 4585 MT

v1.0 Chave:<http://sistema.imaggi.com.br/validar.php?chave=812482033894837899574210659633>



Protocolo:2602181113309

Data:18/02/2026

Paciente:JOAO FELIPE ALVES DOS SANTOS

Nasc.:13/12/1993 RG :-

CPF:04961251178

Exame :RX TORAX PA

### Resultado

OSSOS COM MORFOLOGIA E TEXTURA NORMAIS.  
MEDIASTINO CENTRADO E SEM MASSAS VISÍVEIS NA SUA TOPOGRAFIA.  
HILOS E TRAMA VASCULAR PULMONAR DE ASPECTO HABITUAL.  
CAMPOS PLEUROPULMONARES COM TRANSPARÊNCIA SATISFATÓRIA.  
CÚPULAS DIAFRAGMÁTICAS DE CONTORNOS NÍTIDOS E SEIOS COSTOFRÊNICOS LIVRES.  
ÁREA CARDÍACA NOS LIMITES DA NORMALIDADE.



---

Dr. Leandro M. Colmanetti

Médico Radiologista CRM 5995 MT RQE 4585 MT

v1.0 Chave:<http://sistema.imaggi.com.br/validar.php?chave=609710629172872936199177162629>

