



ATESTADO DE ACUIDADE VISUAL

CNPJ : 68932631000182 Fantasia : FUNCIONAL RECURSOS HUMANOS LTDA
Razão Social : FUNCIONAL RECURSOS HUMANOS LTDA
Endereço : RUA DOZE DE OUTUBRO N.º 506 Complemento : ANDAR 1 CONJ 01
Cidade / UF : SÃO PAULO / SP CEP : 05073000

Funcionário

Nome : Jefferson Soares Dos Santos Setor: GERAL
CPF : 03462988140 Cargo: OPERADOR DE PRODUCAO III
RG : 17646839 / SEJUSP MT Nascimento: 19/06/1991

Ficha de Acuidade Visual

Longe

Método de avaliação : Escala Optométrica de Snellen

SEM CORREÇÃO

OD: 20/10

OE: 20/10

COM CORREÇÃO

OD: /

OE: /

Perto

Método de avaliação : Tabela de Jaeger

CORREÇÃO : NÃO

RESULTADO OLHO DIREITO : J1

RESULTADO OLHO ESQUERDO : J1

Teste Cromático

Visão Cromatica: NORMAL

Usa lente/óculos: Não

Resultado: NORMAL

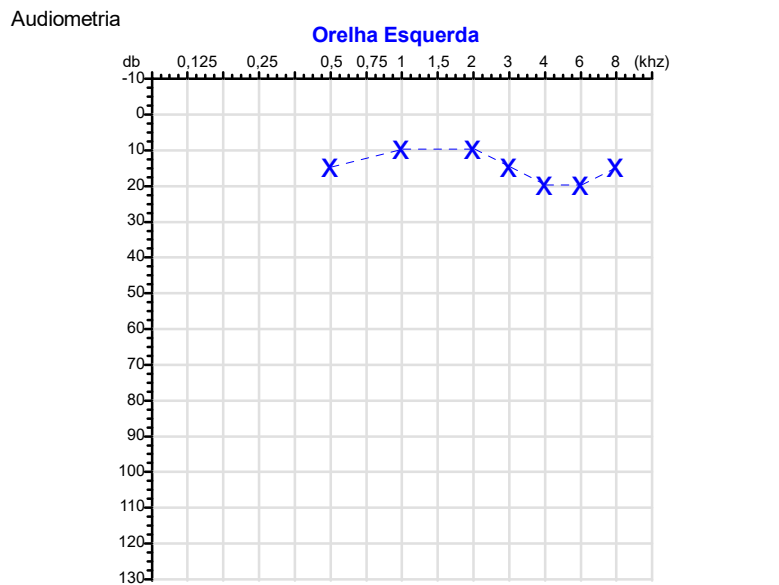
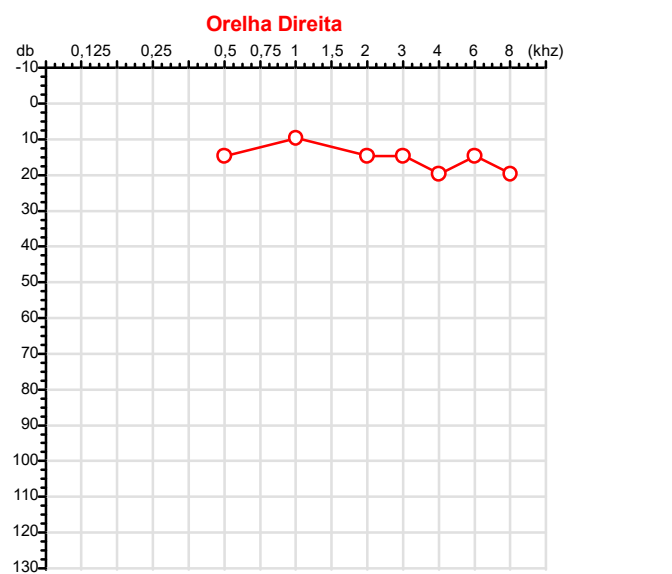
Cuiabá 18 de fevereiro de 2026

Dr. João Batista de Almeida
Médico
CRM-MT 15709

Dr. João Batista de Almeida Junior
CRM-MT 15709
NIS 269.85078.64-6

Autenticação Assintatura :6CA48C57793B44E3076613888D0805A2
Para validar a assinatura : <https://sistema.hismet.com.br/validacao.php>

CPF :034.629.881-40	Paciente :Jefferson Soares Dos Santos	RG :17646839/SEJUSP MT
CNPJ :46.638.275/0001-56	Razão :FUNCIONAL RECURSOS HUMANOS LTDA	
Nascimento :19/06/1991	Idade : 34 anos	
Motivo :Admissional	Setor :GERAL	
Reposuo :14h	Função :OPERADOR DE PRODUCAO III	
Data do Exame : 18/02/2026		



Aérea

Khz	0,25	0,5	1	2	3	4	6	8
OD db	NDG	15	10	15	15	20	15	20

Khz	0,25	0,5	1	2	3	4	6	8
OE db	NDG	15	10	10	15	20	20	15

Ossea

Khz	0,25	0,5	1	2	3	4	6
OD db	NDG	NDG	NDG	NDG	NDG	NDG	NDG

Khz	0,25	0,5	1	2	3	4	6
OE db	NDG	NDG	NDG	NDG	NDG	NDG	NDG

Médias Tritonais

Khz	0,5	1	2	=	3	4	6	=
OD db	15	10	15	13	15	20	15	17

Khz	0,5	1	2	=	3	4	6	=
OE db	15	10	10	12	15	20	20	18

Laudo Clínico OD
 Audição normal

Laudo Clínico OE
 Audição normal

Classificações: tipo de perda auditiva (Silman e Silvermam - 1997), grau de perda auditiva média 500khz, 1000khz e 2000khz (Lloyd e Kaplan - 1978) e configuração audiométrica (Silman e Silverman - 1997 - adaptada de Carhart, 1945 e Lloyd e Kaplan, 1978)

Classificações: tipo de perda auditiva (Silman e Silvermam - 1997), grau de perda auditiva média 500khz, 1000khz e 2000khz (Lloyd e Kaplan - 1978) e configuração audiométrica (Silman e Silverman - 1997 - adaptada de Carhart, 1945 e Lloyd e Kaplan, 1978)

Emanuel Sempio
 Fonoaudiólogo
 Audiologia Clínica e Ocupacional
 CRFa 5-5297-8

Emanuel Sempio
 Fonoaudiólogo
 CRFa 5 - 5297 - 8
 Assinatura eletrônica :59B7F9FCC41EBE28A2AA028D8F20063A
 Para validar a assinatura : <https://sistema.hismet.com.br/validacao.php>

Jefferson Soares Dos Santos
 ** Assinado por biometria **

Modelo do Audiometro :AVS500 - VIBRASOM
 Última Aferição :12/08/2025

Cod.: 571531	Paciente: Jefferson Soares dos Santos	Sexo: Masculino	Idade: 34 (A)
Atendido em: 18/02/2026	Profissional Solicitante: Dr.(a) Rafael Correa da Costa	Cadastro de Pessoas Físicas: CPF: 03462988140	Convênio: Hismet

CREATININA

1,0 mg/dL

Método: Cinético Colorimétrico Material: Soro Coletado em: 18/02/2026 Liberado em: 18/02/2026 14:22

Valores de Referência:

0,4 a 1,4 mg/dL



Assinado Digitalmente

Leticia Rodrigues Souza
Biomédica
CRBM 25498

A interpretação de qualquer teste com finalidade diagnóstica ou prognóstica depende de avaliação conjunta dos dados clínicos e da história médica do paciente.

Responsável Técnico: Bruno Bini Napoleão - CRBM 2121

Endereço: Av. General Vale,350, Bandeirantes.
Telefone:65-99295 3662

Protocolo:26021810564646

Data:18/02/2026

Paciente:JEFFERSON SOARES DOS SANTOS

Nasc.:19/06/1991 RG :17646839-SEJUSP MT

CPF:03462988140

Exame :ELETROCARDIOGRAMA ECG

Resultado

FC = 58BPM (VARIA DE DE 50 A 100BPM, DE ACORDO COM AS ÚLTIMAS DIRETRIZES DE ECG DA SBC).

P-R = 0,12S (NORMAL = 0,10 A 0,20S), P SINUSAL (ONDA P SINUSAL SE POSITIVA E, D1, D2, D3, AVF).

QRS = 0,08S (NORMAL = 0,07 A 0,11S) OBS: Q PATOLÓGICA SE AMPLITUDE FOR PELO MENOS 25% DA ONDA R.

RITMO SINUSAL.

SÂQRS = +30° (NORMAL = 0 A 90°, ALGUNS AUTORES CONSIDERAM NORMAL = -30 A +110°).

Impressão diagnóstica

DENTRO DOS PARÂMETROS NORMAIS.

DRA. JAMILA LEITE XAVIER

Cardiologista CRM MT 6422 RQE 4016 MT

Dr.ª Jamila L. Xavier

v1.0 Chave:<http://sistema.imaggi.com.br/validar.php?chave=34661172015516430183349385480>

CRM-MT 6422

AV. GENERAL MELLO, 227 - POÇÃO - CEP 78015-300 - CUIABÁ - MT

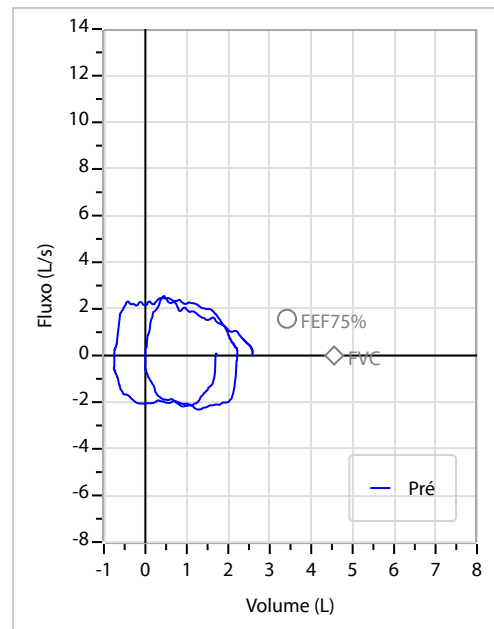
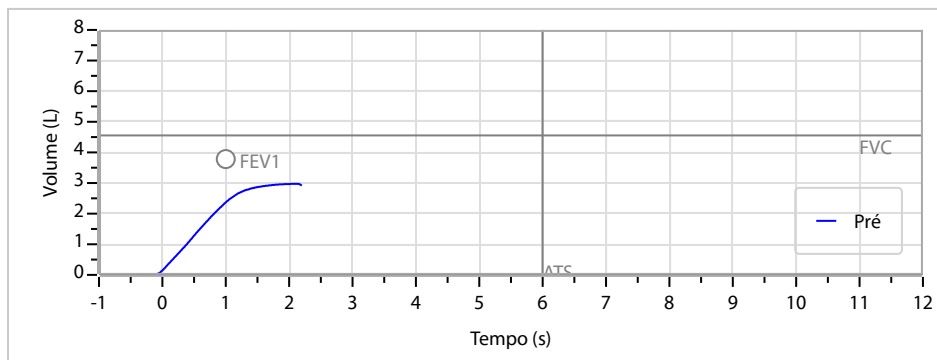
FONE: (65) 3055-2051 - IMAGGI@IMAGGI.COM.BR



Nome	JEFFERSON SOARES DOS SANTOS		ID1	801044	Sexo	Masculino	Idade	34,6	Peso (kg)	115,00	Altura (cm)	172,0	
Agrupamento	--	D.O.B.	19/06/1991	ID2	--	BMI (kg/m ²)	38,9	Fumante	Não	Anos de Tabag...	--	Cig/Dia	--
Técnico	--	Médico	--	Classe 2	--	Etnia	Outros/Não Especificado						

CAPACIDADE VITAL FORÇADA	Imprimir Resultado dos testes	Definir previsão	Posição do Teste
	10:30	GLI	SENTADO

	Meas.	Pred	% Pred	z score	
FVC	L	2,99	4,55	66	
FEV1	L	2,35	3,78	62	
FEV1/FVC%	%	78,7	83,2	95	
FEV1/Vcmax%	%	78,7	83,2	95	



Interpretação

O indivíduo tem uma relação FEV1/FVC% de 78,7% que está dentro do limite normal e um valor FVC de 2,99 L que está abaixo de LLN. Os resultados do teste indicam uma POSSÍVEL RESTRIÇÃO.

Assinatura: _____

Cod.: 571531	Paciente: Jefferson Soares dos Santos	Sexo: Masculino	Idade: 34 (A)
Atendido em: 18/02/2026	Profissional Solicitante: Dr.(a) Rafael Correa da Costa	Cadastro de Pessoas Físicas: CPF: 03462988140	Convênio: Hismet

GAMA GLUTAMIL TRANSFERASE - GGT

33 U/L

Método: Teste Cinético Material: Soro Coletado em: 18/02/2026 Liberado em: 18/02/2026 14:22

Valores de Referência:

Homens : 11-50 U/L

Mulheres: 7-32 U/L



Assinado Digitalmente


Leticia Rodrigues Souza
Biomédica
CRBM 25498

A interpretação de qualquer teste com finalidade diagnóstica ou prognóstica depende de avaliação conjunta dos dados clínicos e da história médica do paciente.

Responsável Técnico: Bruno Bini Napoleão - CRBM 2121

Endereço: Av. General Vale,350, Bandeirantes.
Telefone:65-99295 3662

Cod.: 571531	Paciente: Jefferson Soares dos Santos	Sexo: Masculino	Idade: 34 (A)
Atendido em: 18/02/2026	Profissional Solicitante: Dr.(a) Rafael Correa da Costa	Cadastro de Pessoas Físicas: CPF: 03462988140	Convênio: Hismet

GLICOSE EM JEJUM

80 mg/dL

Método: Enzimático Colorimétrico Material: Soro Coletado em: 18/02/2026 Liberado em: 18/02/2026 14:22

Valores de Referência:

70 a 99 mg/dL



Assinado Digitalmente

Leticia Rodrigues Souza
Biomédica
CRBM 25498

A interpretação de qualquer teste com finalidade diagnóstica ou prognóstica depende de avaliação conjunta dos dados clínicos e da história médica do paciente.

Responsável Técnico: Bruno Bini Napoleão - CRBM 2121

Endereço: Av. General Vale,350, Bandeirantes.
Telefone:65-99295 3662

Cod.: 571531	Paciente: Jefferson Soares dos Santos	Sexo: Masculino	Idade: 34 (A)
Atendido em: 18/02/2026	Profissional Solicitante: Dr.(a) Rafael Correa da Costa	Cadastro de Pessoas Físicas: CPF: 03462988140	Convênio: Hismet

HEMOGRAMA

Método: Automação XNL550 Material: PLASMA EDTA Coletado em: 18/02/2026 Liberado em: 18/02/2026 14:30

Eritrograma

		Valores de Referência
Hemácias em milhões/ mm ³:	5,33	4,30 a 5,70/mm ³
Hemoglobina em g/dL.....:	15,4	13,5 a 17,5g/dL
Hematócrito em %.....:	44,6	39,0 a 50,0%
Vol. Glob. Média em fl.....:	83,7	80,0 a 95,0fl
Hem. Glob. Média em pg.....:	28,9	26,0 a 34,0pg
C.H. Glob. Média em g/dL.....:	34,5	31,0 a 36,0g/dL
RDW.....:	12,6	11,0 a 15,0%

Leucograma

Leucócitos.....:	3.070/mm³		3.500 a 10.000/mm ³
Neutrófilos.....:	47,9%	1.471/mm³	50 a 70 2000 a 7000
Blastos.....:	0,0%	0/mm³	0 0
Promielocitos.....:	0,0%	0/mm³	0 0
Mielocitos.....:	0,0%	0/mm³	0 0
Metamielocitos.....:	0,0%	0/mm³	0 0
Bastões.....:	0,0%	0/mm³	0 a 6 0 a 600
Segmentados.....:	47,9%	1.471/mm³	50 a 70 2000 a 7000
Eosinófilos.....:	3,6%	111/mm³	2 a 4 80 a 600
Basófilos.....:	1,6%	49/mm³	0 a 2 0 a 200
Linfócitos típicos.....:	41,0%	1.259/mm³	25 a 35 1000 a 3500
Linfócitos atípicos...:	0,0%	0/mm³	0 0
Monócitos.....:	5,9%	181/mm³	2 a 10 400 a 1000

Plaquetas

Plaquetas.....:	261.000/mm³	150.000 a 450.000/mm ³
VPM.....:	8,7/fl	6,7 a 10,0fl
Plaquetócrito.....:	0,230%	0,100 a 0,500%
PDW.....:	8,8	15,0 a 17,9%

Leucopenia



Assinado Digitalmente



Leticia Rodrigues Souza
Biomédica
CRBM 25498

A interpretação de qualquer teste com finalidade diagnóstica ou prognóstica depende de avaliação conjunta dos dados clínicos e da história médica do paciente.

Responsável Técnico: Bruno Bini Napoleão - CRBM 2121

Endereço: Av. General Vale,350, Bandeirantes.
Telefone:65-99295 3662

Protocolo:2602181159399

Data:18/02/2026

Paciente:JEFFERSON SOARES DOS SANTOS

Nasc.:19/06/1991 RG :17646839-SEJUSP MT

CPF:03462988140

Exame :RX COLUNA LOMBAR AP/P

Resultado

CORPOS VERTEBRAIS VISUALIZADOS COM MORFOLOGIA E TEXTURA HABITUAIS.
APÓFISES ESPINHOSAS, TRANSVERSAS E PEDÍCULOS SEM ANORMALIDADES.
TRANSIÇÃO LOMBOSSACRA DE ASPECTO NORMAL.
ESPAÇOS DISCAIS DENTRO DOS LIMITES DA NORMALIDADE.
AUSÊNCIA DE ASSIMETRIAS EVIDENTES OU ESCOLIOSE DA COLUNA.
OSTEOFITOS MARGINAIS INCIPIENTES EM CORPOS VERTEBRAIS.
LINHA DE PESO PROJETADO ANTERIOR A BASE DO SACRO.



Dr. Leandro M. Colmanetti

Médico Radiologista CRM 5995 MT RQE 4585 MT

v1.0 Chave:<http://sistema.imaggi.com.br/validar.php?chave=064167768301090625202236688967>



Cod.: 571531	Paciente: Jefferson Soares dos Santos	Sexo: Masculino	Idade: 34 (A)
Atendido em: 18/02/2026	Profissional Solicitante: Dr.(a) Rafael Correa da Costa	Cadastro de Pessoas Físicas: CPF: 03462988140	Convênio: Hismet

ALANINA AMINOTRANSFERASE - TGP 44 U/L

Método: Teste Cinético Material: Soro Coletado em: 18/02/2026 Liberado em: 18/02/2026 17:04

Resultado repetido e confirmado.

Valores de Referência:

Homens: <42 U/L

Mulheres: <32 U/L



Assinado Digitalmente


Suzane Naiara dos Santos Duarte
Biomédica
CRBM - 25964

A interpretação de qualquer teste com finalidade diagnóstica ou prognóstica depende de avaliação conjunta dos dados clínicos e da história médica do paciente.

Responsável Técnico: Bruno Bini Napoleão - CRBM 2121

Endereço: Av. General Vale,350, Bandeirantes.
Telefone:65-99295 3662

Cod.: 571531	Paciente: Jefferson Soares dos Santos	Sexo: Masculino	Idade: 34 (A)
Atendido em: 18/02/2026	Profissional Solicitante: Dr.(a) Rafael Correa da Costa	Cadastro de Pessoas Físicas: CPF: 03462988140	Convênio: Hismet

ASPARTATO AMINO TRANSFERASE - TGO **58 U/L**

Método: Teste cinético Material: Soro Coletado em: 18/02/2026 Liberado em: 18/02/2026 17:04

Resultado repetido e confirmado.

Valores de Referência:

Mulheres: <31 U/L

Homens: <37 U/L



Assinado Digitalmente


Suzane Naiara dos Santos Duarte
Biomédica
CRBM - 25964

A interpretação de qualquer teste com finalidade diagnóstica ou prognóstica depende de avaliação conjunta dos dados clínicos e da história médica do paciente.

Responsável Técnico: Bruno Bini Napoleão - CRBM 2121

Endereço: Av. General Vale,350, Bandeirantes.
Telefone:65-99295 3662