



ATESTADO DE SAÚDE OCUPACIONAL N.º 801205

Médico do Trabalho Coordenador do PCMSO - Dr. Rafael Corrêa da Costa - CRM N.º CRM-MT 8885 RQE 6179 MT

CNPJ : 24.053.106/0001-11

Fantasia : PACTUS TRANSPORTES

Razão Social : PACTUS TRANSPORTES LTDA

Endereço : AV HISTORIADOR RUBENS DE MENDONCA N.º 1894

Complemento : EDIF EMPRESARIAL MARUANA SALA
1705 A 1708
CEP : 78.050-000

Cidade / UF : CUIABÁ/MT

Funcionário

Nome : Paulo Roberto de Almeida

Setor: FROTA DE CAMINHÕES

CPF : 962.450.691-49

Cargo: MOTORISTA RODOTREM

RG : /

Nascimento: 12/03/1981

Em cumprimento às portarias N.ºS 3214/78,3164/82,12/83, 24/94 E 08/96 NR7 do Ministério do Trabalho e emprego para fins de exame:

Admissional

Riscos

Cód eSocial	Risco	Agente	Cód eSocial	Risco	Agente
---	MECANICO/ACIDENTES	ATIVIDADES ACIMA DE DOIS METROS DE ALTURA		ERGONÔMICO	POSTURA SENTADA POR LONGOS PERIODOS, POSTURAL
---	FISICO	RADIAÇÃO NÃO IONIZANTES	02.01.001	FISICO	RUÍDO
02.01.004	FISICO	VIBRAÇÃO DE CORPO INTEIRO - VDVR			---

Exames

Cód. eSocial	Data	Descrição	Cód. eSocial	Data	Descrição
296	19/02/2026	ACUIDADE VISUAL	295	19/02/2026	EXAME CLINICO
281	19/02/2026	AUDIOMETRIA TONAL	658	19/02/2026	GLICEMIA DE JEJUM
530	19/02/2026	ECG - ELETROCARDIOGRAMA	693	19/02/2026	HEMOGRAMA COM CONTAGEM DE PLAQUETAS
536	19/02/2026	EEG - ELETROENCEFALOGRAMA	1075	19/02/2026	RX COLUNA LOMBO SACRA AP/PERFIL

Parecer

Apto

Observações: Apto para manipulação de alimentos

Cuiabá-MT 19 de fevereiro de 2026



Paulo Roberto de Almeida

**** Assinado por biometria ****

Dr. Rafael Corrêa da Costa
CRM-MT 8885 RQE 6179
NIS 267.88034.91-3



ITI
Instituto Nacional de
Tecnologia da Informação

Como validar o documento pelo ITI:

Leia o qr-code e siga as instruções na página que sera aberta.

URL para validação e download do documento:

<https://sismed.villesistemas.com.br/copyurl.php?exame=801205>





ATESTADO DE ACUIDADE VISUAL

CNPJ : 24053106000111 Fantasia : PACTUS TRANSPORTES
Razão Social : PACTUS TRANSPORTES LTDA
Endereço : AV HISTORIADOR RUBENS DE MENDONÇA N.º 1894 Complemento : EDIF EMPRESARIAL MARUANA SALA 1705 A 1708
Cidade / UF : CUIABÁ / MT CEP : 78050000

Funcionário

Nome : Paulo Roberto de Almeida Setor: FROTA DE CAMINHOES
CPF : 96245069149 Cargo: MOTORISTA RODOTREM
RG : / Nascimento: 12/03/1981

Ficha de Acuidade Visual

Longe

Método de avaliação : Escala Optométrica de Snellen

SEM CORREÇÃO

OD: 20/10

OE: 20/10

COM CORREÇÃO

OD: /

OE: /

Perto

Método de avaliação : Tabela de Jaeger

CORREÇÃO : NÃO

RESULTADO OLHO DIREITO : J1

RESULTADO OLHO ESQUERDO : J1

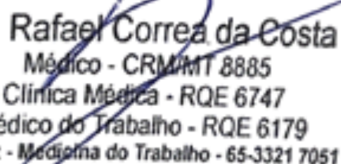
Teste Cromático

Visão Cromatica: NORMAL

Usa lente/óculos: Não

Cuiabá 19 de fevereiro de 2026

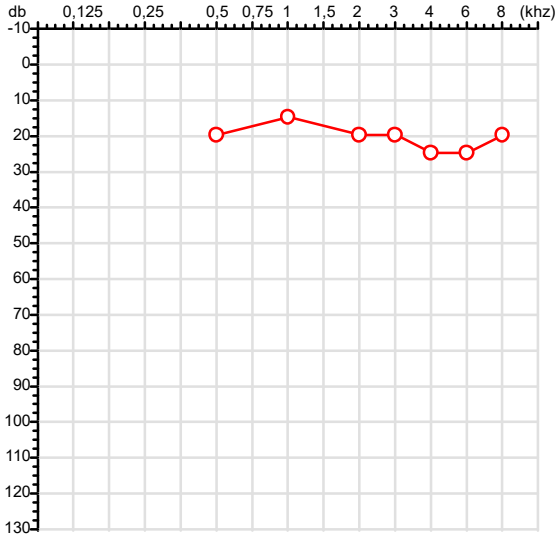
Resultado: NORMAL


Dr. Rafael Correa da Costa
Médico - CRM/MT 8885
Clínica Médica - RQE 6747
Médico do Trabalho - RQE 6179
Hismet - Medicina do Trabalho - 65-3321 7051

Dr. Rafael Corrêa da Costa
CRM-MT 8885 RQE 6179
NIS 267.88034.91-3

Autenticação Assintatura :4F5540AAE94B3AF6A6C846BE3F71F0BE
Para validar a assinatura : <https://sistema.hismet.com.br/validacao.php>

CPF :962.450.691-49	Paciente :Paulo Roberto de Almeida	RG :/
CNPJ :24.053.106/0001-11	Razão :PACTUS TRANSPORTES LTDA	
Nascimento :12/03/1981	Idade : 44 anos	
Motivo :Admissional	Setor :FROTA DE CAMINHÕES	
Reposou :14h	Função :MOTORISTA RODOTREM	
Data do Exame : 19/02/2026		

Orelha Direita

Aérea

Khz	0,25	0,5	1	2	3	4	6	8
OD db	NDG	20	15	20	20	25	25	20

Óssea

Khz	0,25	0,5	1	2	3	4	6
OD db	NDG	NDG	NDG	NDG	NDG	NDG	NDG

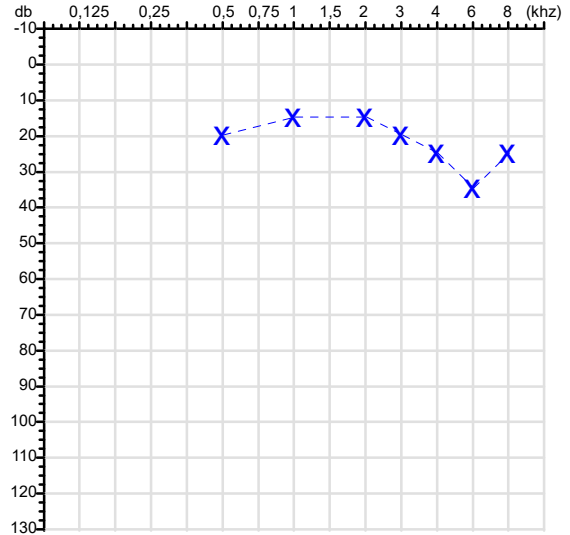
Médias Tritonais

Khz	0,5	1	2	=	3	4	6	=
OD db	20	15	20	18	20	25	25	23

Laudo Clínico OD

Audição normal

Classificações: tipo de perda auditiva (Silman e Silvermam - 1997), grau de perda auditiva média 500khz, 1000khz e 2000khz (Lloyd e Kaplan - 1978) e configuração audiométrica (Silman e Silverman - 1997 - adaptada de Carhart, 1945 e Lloyd e Kaplan, 1978)

Audiometria
Orelha Esquerda


Khz	0,25	0,5	1	2	3	4	6	8
OE db	NDG	20	15	15	20	25	35	25

Khz	0,25	0,5	1	2	3	4	6
OE db	NDG	NDG	NDG	NDG	NDG	NDG	NDG

Khz	0,5	1	2	=	3	4	6	=
OE db	20	15	15	17	20	25	35	27

Laudo Clínico OE

Alteração auditiva com configuração em entalhe

Classificações: tipo de perda auditiva (Silman e Silvermam - 1997), grau de perda auditiva média 500khz, 1000khz e 2000khz (Lloyd e Kaplan - 1978) e configuração audiométrica (Silman e Silverman - 1997 - adaptada de Carhart, 1945 e Lloyd e Kaplan, 1978)

Emanuel Sempio
 Fonoaudiólogo
 Audiologia Clínica e Ocupacional
 CRFa 5-5297-8

Emanuel Sempio
 Fonoaudiólogo
 CRFa 5 - 5297 - 8

Assinatura eletrônica :E067B02D65BDB0800B93F7147827F42A

Para validar a assinatura : <https://sistema.hismet.com.br/validacao.php>

Paulo Roberto de Almeida

**** Assinado por biometria ****

Modelo do Audiometro :AVS500 - VIBRASOM

Última Aferição :12/08/2025

Protocolo:26021908553948

Data:19/02/2026

Paciente:PAULO ROBERTO DE ALMEIDA

Nasc.:12/03/1981 RG :-

CPF:96245069149

Exame :ELETROCARDIOGRAMA ECG

Resultado

FC = 84BPM (VARIA DE DE 50 A 100BPM, DE ACORDO COM AS ÚLTIMAS DIRETRIZES DE ECG DA SBC).

P-R = 0,12S (NORMAL = 0,10 A 0,20S), P SINUSAL (ONDA P SINUSAL SE POSITIVA E, D1, D2, D3, AVF).

QRS = 0,08S (NORMAL = 0,07 A 0,11S) OBS: Q PATOLÓGICA SE AMPLITUDE FOR PELO MENOS 25% DA ONDA R.

QTC = 0,42S (NORMAL = 0,34 A 0,45S P/ HOMENS A 0,47S P/ MULHERES).

RITMO SINUSAL.

SÂQRS = +30° (NORMAL = 0 A 90°, ALGUNS AUTORES CONSIDERAM NORMAL = -30 A +110°).

Impressão diagnóstica

DENTRO DOS PARÂMETROS NORMAIS.

DRA. JAMILA LEITE XAVIER

Cardiologista CRM MT 6422 RQE 4016 MT

Dr.ª Jamila L. Xavier

0038936856756953849150

CRM-MT 6422

v1.0 Chave:<http://sistema.imaggi.com.br/validar.php?chave=797943259038936856756953849150>



Protocolo:26021909050348

Data:19/02/2026

Paciente:PAULO ROBERTO DE ALMEIDA

Nasc.:12/03/1981 RG :-

CPF:96245069149

Exame :ELETROENCEFALOGRAMA CLINICO

Resultado

A ATIVIDADE ELÉTRICA CEREBRAL DE REPOUSO MOSTROU-SE SIMÉTRICA ENTRE ÁREAS HOMÓLOGAS, ORGANIZADA, CONSTITUÍDA POR UM RITMO ALFA DOMINANTE,09-10HZ DE MÉDIA AMPLITUDE, COM PREDOMÍNIO NAS REGIÕES POSTERIO.

AUSÊNCIA DE ATIVIDADE EPILEPTIFORME.

DURANTE TODO O DECORRER DO EXAME, MESMO COM A ATIVAÇÃO PELA HIPERPNÉIA, NÃO FORAM REGISTRADOS GRAFOELEMENTOS PATOLÓGICOS.

ELETROENCEFALOGRAMA DIGITAL, REALIZADO DURANTE VIGÍLIA, EM CONDIÇÕES TÉCNICAS SATISFATÓRIAS.

Impressão diagnóstica

DENTRO DOS PARÂMETROS NORMAIS.

DR. CESAR ANDROLAGE
Neurologista CRM 7432 MT RQE 4011 MT
CRM: MT 7432

v1.0 Chave:<http://sistema.imaggi.com.br/validar.php?chave=17929698886678774761679138724>





ATESTADO DE SAÚDE OCUPACIONAL N.º 801205

Médico do Trabalho Coordenador do PCMSO - Dr. Rafael Corrêa da Costa - CRM N.º CRM-MT 8885 RQE 6179 MT

CNPJ : 24.053.106/0001-11

Fantasia : PACTUS TRANSPORTES

Razão Social : PACTUS TRANSPORTES LTDA

Endereço : AV HISTORIADOR RUBENS DE MENDONCA N.º 1894

Complemento : EDIF EMPRESARIAL MARUANA SALA

Cidade / UF : CUIABÁ/MT

1705 A 1708
CEP : 78.050-000

Funcionário

Nome : Paulo Roberto de Almeida

Setor: FROTA DE CAMINHÕES

CPF : 962.450.691-49

Cargo: MOTORISTA RODOTREM

RG : /

Nascimento: 12/03/1981

Em cumprimento às portarias N.ºS 3214/78,3164/82,12/83, 24/94 E 08/96 NR7 do Ministério do Trabalho e emprego para fins de exame:

Admissional

Riscos

Cód eSocial	Risco	Agente	Cód eSocial	Risco	Agente
---	MECANICO/ACIDENTES	ATIVIDADES ACIMA DE DOIS METROS DE ALTURA		ERGONÔMICO	POSTURA SENTADA POR LONGOS PERIODOS, POSTURAL
---	FISICO	RADIAÇÃO NÃO IONIZANTES	02.01.001	FISICO	RUIDO
02.01.004	FISICO	VIBRAÇÃO DE CORPO INTEIRO - VDVR			---

Exames

Cód. eSocial	Data	Descrição	Cód. eSocial	Data	Descrição
296	19/02/2026	ACUIDADE VISUAL	295	19/02/2026	EXAME CLINICO
281	19/02/2026	AUDIOMETRIA TONAL	658	19/02/2026	GLICEMIA DE JEJUM
530	19/02/2026	ECG - ELETROCARDIOGRAMA	693	19/02/2026	HEMOGRAMA COM CONTAGEM DE PLAQUETAS
536	19/02/2026	EEG - ELETROENCEFALOGRAMA	1075	19/02/2026	RX COLUNA LOMBO SACRA AP/PERFIL

Parecer

Apto

Observações: Apto para manipulação de alimentos

Cuiabá-MT 19 de fevereiro de 2026



Paulo Roberto de Almeida

**** Assinado por biometria ****

Dr. Rafael Corrêa da Costa
CRM-MT 8885 RQE 6179
NIS 267.88034.91-3



ITI
Instituto Nacional de
Tecnologia da Informação

Como validar o documento pelo ITI:

Leia o qr-code e siga as instruções na página que sera aberta.

URL para validação e download do documento:

<https://sismed.villesistemas.com.br/copyurl.php?exame=801205>



Cod.: 571584	Paciente: Paulo Roberto de Almeida	Sexo: Masculino	Idade: 44 (A)
Atendido em: 19/02/2026	Profissional Solicitante: Dr.(a) Rafael Correa da Costa	Cadastro de Pessoas Físicas: CPF: 96245069149	Convênio: Hismet

GLICOSE EM JEJUM

86 mg/dL

Método: Enzimático Colorimétrico Material: Soro Coletado em: 19/02/2026 Liberado em: 19/02/2026 11:46

Valores de Referência:
70 a 99 mg/dL



Assinado Digitalmente

Dra. Julia Cristina da Silva
Biomédica
CRBM - 24963

A interpretação de qualquer teste com finalidade diagnóstica ou prognóstica depende de avaliação conjunta dos dados clínicos e da história médica do paciente.

Responsável Técnico: Bruno Bini Napoleão - CRBM 2121

Endereço: Av. General Vale,350, Bandeirantes.
Telefone:65-99295 3662

Cod.: 571584	Paciente: Paulo Roberto de Almeida	Sexo: Masculino	Idade: 44 (A)
Atendido em: 19/02/2026	Profissional Solicitante: Dr.(a) Rafael Correa da Costa	Cadastro de Pessoas Físicas: CPF: 96245069149	Convênio: Hismet

HEMOGRAMA

Método: Automação XNL550 Material: PLASMA EDTA Coletado em: 19/02/2026 Liberado em: 19/02/2026 10:54

Eritrograma

Valores de Referência

Hemácias em milhões/ mm ³:	5,16	4,30 a 5,70/mm ³
Hemoglobina em g/dL.....:	15,5	13,5 a 17,5g/dL
Hematócrito em %.....:	43,2	39,0 a 50,0%
Vol. Glob. Média em fl.....:	83,7	80,0 a 95,0fl
Hem. Glob. Média em pg.....:	30,0	26,0 a 34,0pg
C.H. Glob. Média em g/dL.....:	35,9	31,0 a 36,0g/dL
RDW.....:	11,9	11,0 a 15,0%

Leucograma

Leucócitos.....:	7.490/mm³	3.500 a 10.000/mm ³
Neutrófilos.....:	54,2%	4.060/mm³ 50 a 70 2000 a 7000
Blastos.....:	0,0%	0/mm³ 0 0
Promielocitos.....:	0,0%	0/mm³ 0 0
Mielocitos.....:	0,0%	0/mm³ 0 0
Metamielocitos.....:	0,0%	0/mm³ 0 0
Bastões.....:	0,0%	0/mm³ 0 a 6 0 a 600
Segmentados.....:	54,2%	4.060/mm³ 50 a 70 2000 a 7000
Eosinófilos.....:	3,5%	262/mm³ 2 a 4 80 a 600
Basófilos.....:	0,7%	52/mm³ 0 a 2 0 a 200
Linfócitos típicos.....:	34,7%	2.599/mm³ 25 a 35 1000 a 3500
Linfócitos atípicos.....:	0,0%	0/mm³ 0 0
Monócitos.....:	6,9%	517/mm³ 2 a 10 400 a 1000

Plaquetas

Plaquetas.....:	288.000/mm³	150.000 a 450.000/mm ³
VPM.....:	9,9/fl	6,7 a 10,0fl
Plaquetócrito.....:	0,290%	0,100 a 0,500%
PDW.....:	11,0	15,0 a 17,9%



Assinado Digitalmente



Dra. Julia Cristina da Silva
Biomédica
CRBM - 24963

A interpretação de qualquer teste com finalidade diagnóstica ou prognóstica depende de avaliação conjunta dos dados clínicos e da história médica do paciente.

Responsável Técnico: Bruno Bini Napoleão - CRBM 2121

Endereço: Av. General Vale,350, Bandeirantes.
Telefone:65-99295 3662

Protocolo:2602190848489

Data:19/02/2026

Paciente:PAULO ROBERTO DE ALMEIDA

Nasc.:12/03/1981 RG :-

CPF:96245069149

Exame :RX COLUNA LOMBO SACRA AP / PERFIL

Resultado

CORPOS VERTEBRAIS VISUALIZADOS COM MORFOLOGIA E TEXTURA HABITUAIS.
APÓFISES ESPINHOSAS, TRANSVERSAS E PEDÍCULOS SEM ANORMALIDADES.
TRANSIÇÃO LOMBOSSACRA DE ASPECTO NORMAL.
AUSÊNCIA DE ASSIMETRIAS EVIDENTES OU ESCOLIOSE DA COLUNA.
OSTEOFITOS MARGINAIS INCIPIENTES EM CORPOS VERTEBRAIS.
LINHA DE PESO PROJETADO ANTERIOR A BASE DO SACRO.
REDUÇÃO DOS ESPAÇOS DISCAIS NOS NÍVEIS L4-L5 E L5-S1, COM OSTEOFITOS MARGINAIS ADJACENTES.
DEMAIS ESPAÇOS DISCAIS DENTRO DOS LIMITES DA NORMALIDADE.
ALTERAÇÕES DEGENERATIVAS DAS INTERAPOFISÁRIAS EM L4-L5 E L5-S1.
ANTEROLISTESE GRAU I DE L5 SOBRE S1 ASSOCIADO A ESPONDILOLISE.



Dr. Leandro M. Colmanetti

Médico Radiologista CRM 5995 MT RQE 4585 MT

v1.0 Chave:<http://sistema.imaggi.com.br/validar.php?chave=717071781726940836348824094040>

