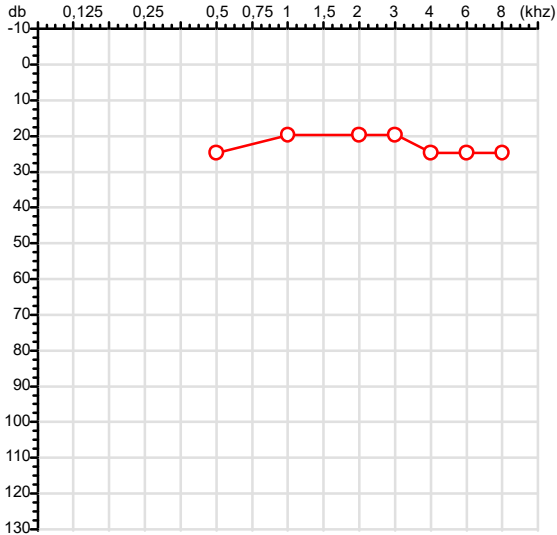
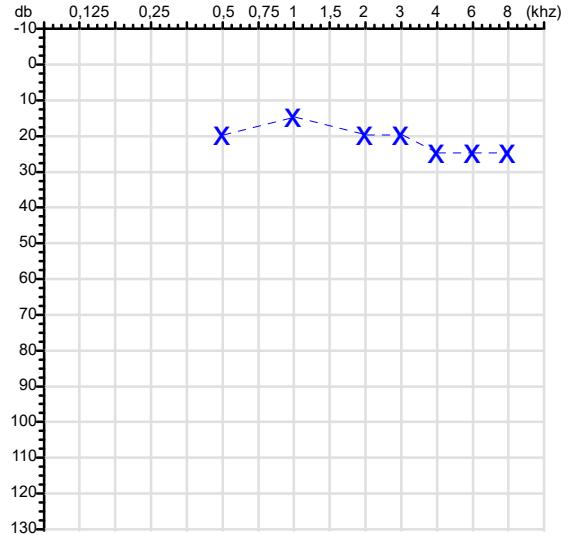


CPF :827.199.261-91	Paciente :ANTONIO GONCALO DA CRUZ	RG :07772521/SSP MT
CNPJ :36.206.414/0001-19	Razão :TABLADO MATERIAIS PARA CONSTRUCAO LTDA	
Nascimento :12/06/1973	Idade : 52 anos	
Motivo :Periódico	Setor :DEPOSITO	
Reposuo :14h	Função :SERRADOR DE MADEIRA	
Data do Exame : 19/02/2026		

**Orelha Direita**

**Audiometria**
**Orelha Esquerda**

**Aérea**

Khz	0,25	0,5	1	2	3	4	6	8
OD db	NDG	25	20	20	20	25	25	25

**Ossea**

Khz	0,25	0,5	1	2	3	4	6
OD db	NDG	NDG	NDG	NDG	NDG	NDG	NDG

**Médias Tritonais**

Khz	0,5	1	2	=	3	4	6	=
OD db	25	20	20	22	20	25	25	23

**Laudo Clínico OD**

Audição normal

Classificações: tipo de perda auditiva (Silman e Silvermam - 1997), grau de perda auditiva média 500khz, 1000khz e 2000khz (Lloyd e Kaplan - 1978) e configuração audiométrica (Silman e Silverman - 1997 - adaptada de Carhart, 1945 e Lloyd e Kaplan, 1978)

Khz	0,25	0,5	1	2	3	4	6	8
OE db	NDG	20	15	20	20	25	25	25

Khz	0,25	0,5	1	2	3	4	6
OE db	NDG	NDG	NDG	NDG	NDG	NDG	NDG

Khz	0,5	1	2	=	3	4	6	=
OE db	20	15	20	18	20	25	25	23

**Laudo Clínico OE**

Audição normal

Classificações: tipo de perda auditiva (Silman e Silvermam - 1997), grau de perda auditiva média 500khz, 1000khz e 2000khz (Lloyd e Kaplan - 1978) e configuração audiométrica (Silman e Silverman - 1997 - adaptada de Carhart, 1945 e Lloyd e Kaplan, 1978)

*Emanuel Sempio*  
 Fonoaudiólogo  
 Audiologia Clínica e Ocupacional  
 CRFa 5-5297-8

Emanuel Sempio  
 Fonoaudiólogo  
 CRFa 5 - 5297 - 8

Assinatura eletrônica :9133CAFF86566DC991802AD2AD4872B2  
 Para validar a assinatura : <https://sistema.hismet.com.br/validacao.php>

*Antonio Goncalo da Cruz*

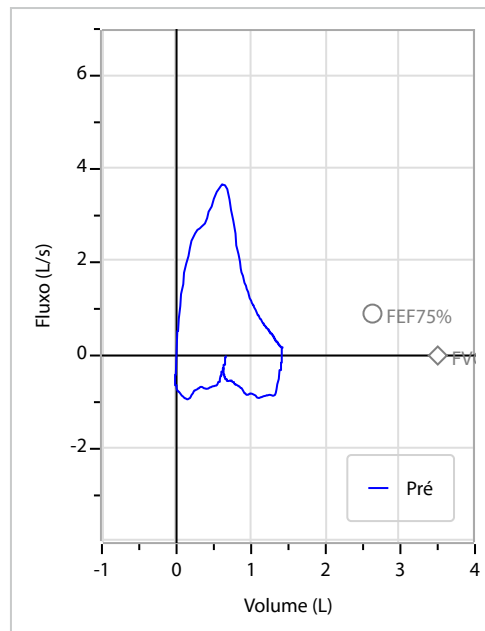
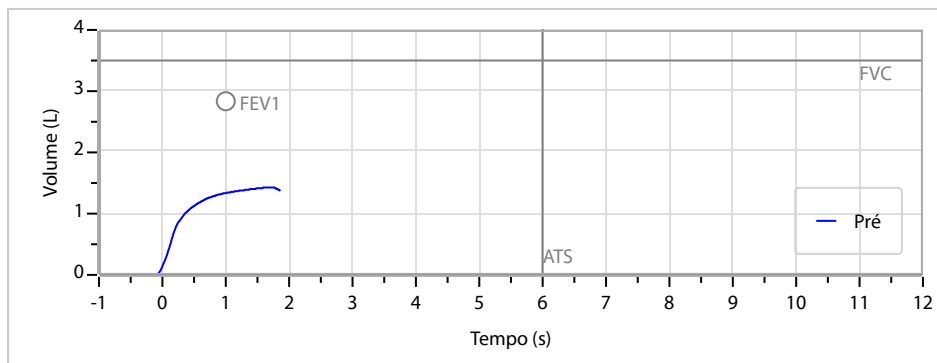
\*\* Assinado por biometria \*\*

Modelo do Audiometro :AVS500 - VIBRASOM  
 Última Aferição :12/08/2025

Nome	ANTONIO GONCALO DA CRUZ		ID1	801213	Sexo	Masculino	Idade	52,6	Peso (kg)	126,00	Altura (cm)	160,0	
Agrupamento	--	D.O.B.	12/06/1973	ID2	--	BMI (kg/m2)	49,2	Fumante	Não	Anos de Tabag...	--	Cig/Dia	--
Técnico	--	Médico	--	Classe 2	--	Etnia	Outros/Não Especificado						

<b>CAPACIDADE VITAL FORÇADA</b>	Imprimir Resultado dos testes	Definir previsão	Posição do Teste
	07:41	GLI	SENTADO

	Meas.	Pred	% Pred	z score
FVC	L 1,45	3,50	41	
FEV1	L 1,35	2,84	48	
FEV1/FVC%	% 93,6	80,9	116	
FEV1/Vcmax%	% 93,6	80,9	116	



**Interpretação**

O indivíduo tem uma relação FEV1/FVC% de 93,6% que está dentro do limite normal e um valor FVC de 1,45 L que está abaixo de LLN. Os resultados do teste indicam uma POSSÍVEL RESTRIÇÃO.

Assinatura: \_\_\_\_\_

Protocolo:2602190832259

Data:19/02/2026

Paciente:ANTONIO GONCALO DA CRUZ

Nasc.:12/06/1973 RG :07772521-SSP MT

CPF:82719926191

Exame :RX COLUNA LOMBO SACRA AP / PERFIL

### Resultado

CORPOS VERTEBRAIS VISUALIZADOS COM MORFOLOGIA E TEXTURA HABITUAIS.  
APÓFISES ESPINHOSAS, TRANSVERSAS E PEDÍCULOS SEM ANORMALIDADES.  
TRANSIÇÃO LOMBOSSACRA DE ASPECTO NORMAL.  
ESPAÇOS DISCAIS DENTRO DOS LIMITES DA NORMALIDADE.  
AUSÊNCIA DE ASSIMETRIAS EVIDENTES OU ESCOLIOSE DA COLUNA.  
OSTEOFITOS MARGINAIS INCIPIENTES EM CORPOS VERTEBRAIS.  
LINHA DE PESO PROJETADO ANTERIOR A BASE DO SACRO.  
ALTERAÇÕES DEGENERATIVAS DAS INTERAPOFISÁRIAS EM L4-L5 E L5-S1.



---

Dr. Leandro M. Colmanetti

Médico Radiologista CRM 5995 MT RQE 4585 MT

v1.0 Chave:<http://sistema.imaggi.com.br/validar.php?chave=139263706973637013173170881788>

