



ATESTADO DE ACUIDADE VISUAL

CNPJ : 15264721000186 Fantasia : BR PAVING
Razão Social : BR PAVING CONSTRUÇOES E SERVICOS LTDA
Endereço : RUA PRESIDENTE PRUDENTE DE N.º 44 Complemento : LOTEAMENTO MORADA DO SOL
Cidade / UF : CUIABÁ / MT CEP : 78043518

Funcionário

Nome : Gerson Avila da Silva Setor: CAMPO GERAL
CPF : 10824464168 Cargo: AJUDANTE
RG : / Nascimento: 16/01/1957

Ficha de Acuidade Visual

Longe

Método de avaliação : Escala Optométrica de Snellen

SEM CORREÇÃO

OD: 20/30

OE: 20/30

COM CORREÇÃO

OD: 20/10

OE: 20/10

Perto

Método de avaliação : Tabela de Jaeger

CORREÇÃO : NÃO

RESULTADO OLHO DIREITO : J1

RESULTADO OLHO ESQUERDO : J1

Teste Cromático

Visão Cromatica: NORMAL

Usa lente/óculos: Sim

Resultado: NORMAL

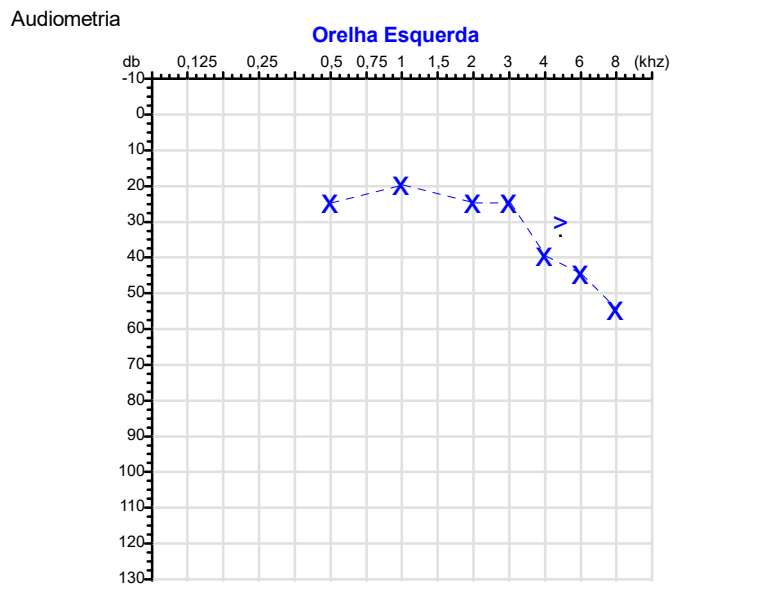
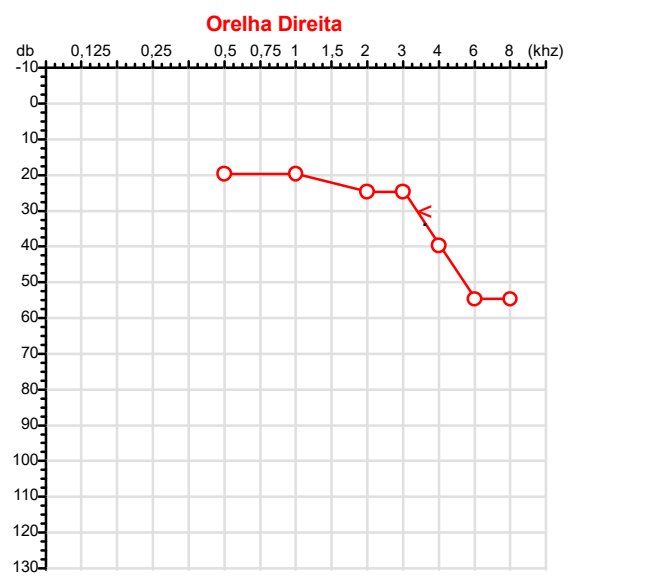
Cuiabá 19 de fevereiro de 2026

Dr. João Batista de Almeida
Médico
CRM-MT 15709

Dr. João Batista de Almeida Junior
CRM-MT 15709
NIS 269.85078.64-6

Autenticação Assinatura :645B0CC51B1164AA1320261CC5104ACF
Para validar a assinatura : <https://sistema.hismet.com.br/validacao.php>

CPF :108.244.641-68	Paciente :Gerson Avila da Silva	RG :/
CNPJ :15.264.721/0001-86	Razão :BR PAVING CONSTRUÇOES E SERVICOS LTDA	
Nascimento :16/01/1957	Idade : 69 anos	
Motivo :Admissional	Setor :CAMPO GERAL	
Repouso :14h	Função :AJUDANTE	
Data do Exame : 19/02/2026		



Aérea

kHz	0,25	0,5	1	2	3	4	6	8
OD db	NDG	20	20	25	25	40	55	55

kHz	0,25	0,5	1	2	3	4	6	8
OE db	NDG	25	20	25	25	40	45	55

Ossea

kHz	0,25	0,5	1	2	3	4	6
OD db	NDG	NDG	NDG	NDG	NDG	30	NDG

kHz	0,25	0,5	1	2	3	4	6
OE db	NDG	NDG	NDG	NDG	NDG	30	NDG

Médias Tritonais

kHz	0,5	1	2	=	3	4	6	=
OD db	20	20	25	22	25	40	55	40

kHz	0,5	1	2	=	3	4	6	=
OE db	25	20	25	23	25	40	45	37

Laudo Clínico OD
 Alteração auditiva neurossensorial com configuração descendente acentuada

Laudo Clínico OE
 Alteração auditiva neurossensorial com configuração descendente acentuada

Classificações: tipo de perda auditiva (Silman e Silvermam - 1997), grau de perda auditiva média 500khz, 1000khz e 2000khz (Lloyd e Kaplan - 1978) e configuração audiométrica (Silman e Silverman - 1997 - adaptada de Carhart, 1945 e Lloyd e Kaplan, 1978)

Classificações: tipo de perda auditiva (Silman e Silvermam - 1997), grau de perda auditiva média 500khz, 1000khz e 2000khz (Lloyd e Kaplan - 1978) e configuração audiométrica (Silman e Silverman - 1997 - adaptada de Carhart, 1945 e Lloyd e Kaplan, 1978)

Emanuel Sempio
 Fonoaudiólogo
 Audiologia Clínica e Ocupacional
 CRFa 5-5297-8

Emanuel Sempio
 Fonoaudiólogo
 CRFa 5 - 5297 - 8
 Assinatura eletrônica :6D77BCB5287C991570F224092F85FD57
 Para validar a assinatura : <https://sistema.hismet.com.br/validacao.php>

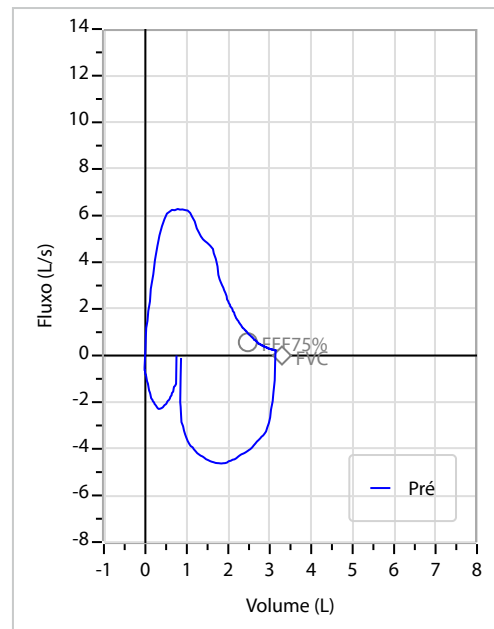
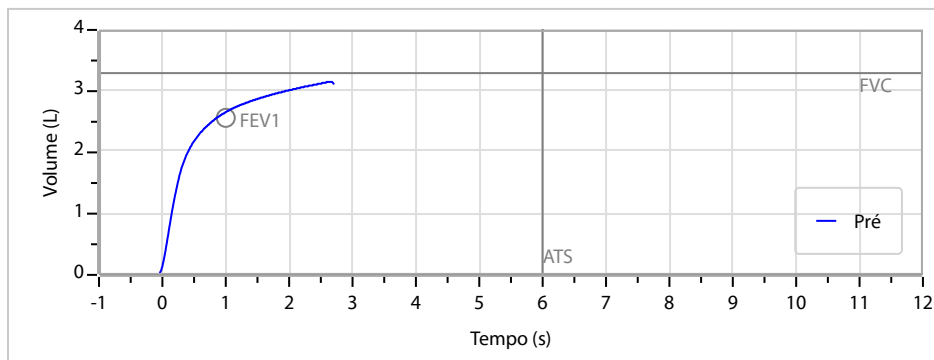
Gerson Avila da Silva
 ** Assinado por biometria **

Modelo do Audiometro :AVS500 - VIBRASOM
 Última Aferição :12/08/2025

Nome	Gerson Avila da Silva		ID1	801217	Sexo	Masculino	Idade	69,0	Peso (kg)	87,00	Altura (cm)	165,0	
Agrupamento	--	D.O.B.	16/01/1957	ID2	--	BMI (kg/m ²)	32,0	Fumante	Ex-fumante	Anos de Tabag...	10	Cig/Dia	40
Técnico	--	Médico	--	--	Classe 2	--	--	Etnia	Outros/Não Especificado				

CAPACIDADE VITAL FORÇADA	Imprimir Resultado dos testes	Definir previsão	Posição do Teste
	08:14	GLI	SENTADO

	Meas.	Pred	% Pred	z score
FVC	L 3,18	3,29	97	
FEV1	L 2,68	2,56	104	
FEV1/FVC%	% 84,2	77,8	108	
FEV1/Vcmax%	% 84,2	77,8	108	



Interpretação

O indivíduo tem uma relação FEV1/FVC% de 84,2% e um valor FVC de 3,18 L que estão dentro dos limites normais. Os resultados do teste indicam uma **ESPIROMETRIA NORMAL**

Assinatura: _____

Cod.: 571588	Paciente: Gerson Avila da Silva	Sexo: Masculino	Idade: 69 (A)
Atendido em: 19/02/2026	Profissional Solicitante: Dr.(a) Rafael Correa da Costa	Cadastro de Pessoas Físicas: CPF: 10824464168	Convênio: Hismet

GLICOSE EM JEJUM

97 mg/dL

Método: Enzimático Colorimétrico Material: Soro Coletado em: 19/02/2026 Liberado em: 19/02/2026 11:50

Valores de Referência:

70 a 99 mg/dL

Histórico de Resultados

95 mg/dL

29/02/2024



Assinado Digitalmente

Dra. Julia Cristina da Silva
Biomédica
CRBM - 24963

A interpretação de qualquer teste com finalidade diagnóstica ou prognóstica depende de avaliação conjunta dos dados clínicos e da história médica do paciente.

Responsável Técnico: Bruno Bini Napoleão - CRBM 2121

Endereço: Av. General Vale,350, Bandeirantes.
Telefone:65-99295 3662

Cod.: 571588	Paciente: Gerson Avila da Silva	Sexo: Masculino	Idade: 69 (A)
Atendido em: 19/02/2026	Profissional Solicitante: Dr.(a) Rafael Correa da Costa	Cadastro de Pessoas Físicas: CPF: 10824464168	Convênio: Hismet

HEMOGRAMA

Método: Automação XNL550 Material: PLASMA EDTA Coletado em: 19/02/2026 Liberado em: 19/02/2026 11:00

Eritrograma

Valores de Referência

Hemácias em milhões/ mm ³:	5,63	4,30 a 5,70/mm ³
Hemoglobina em g/dL.....:	17,3	13,5 a 17,5g/dL
Hematócrito em %.....:	45,9	39,0 a 50,0%
Vol. Glob. Média em fl.....:	81,5	80,0 a 95,0fl
Hem. Glob. Média em pg.....:	30,7	26,0 a 34,0pg
C.H. Glob. Média em g/dL.....:	37,7	31,0 a 36,0g/dL
RDW.....:	12,9	11,0 a 15,0%

Leucograma

Leucócitos.....:	8.470/mm³	3.500 a 10.000/mm ³
Neutrófilos.....:	56,4%	4.777/mm³ 50 a 70 2000 a 7000
Blastos.....:	0,0%	0/mm³ 0 0
Promielocitos.....:	0,0%	0/mm³ 0 0
Mielocitos.....:	0,0%	0/mm³ 0 0
Metamielocitos.....:	0,0%	0/mm³ 0 0
Bastões.....:	0,0%	0/mm³ 0 a 6 0 a 600
Segmentados.....:	56,4%	4.777/mm³ 50 a 70 2000 a 7000
Eosinófilos.....:	0,9%	76/mm³ 2 a 4 80 a 600
Basófilos.....:	0,6%	51/mm³ 0 a 2 0 a 200
Linfócitos típicos.....:	33,5%	2.837/mm³ 25 a 35 1000 a 3500
Linfócitos atípicos.....:	0,0%	0/mm³ 0 0
Monócitos.....:	8,6%	728/mm³ 2 a 10 400 a 1000

Plaquetas

Plaquetas.....:	195.000/mm³	150.000 a 450.000/mm ³
VPM.....:	11,7/fl	6,7 a 10,0fl
Plaquetócrito.....:	0,230%	0,100 a 0,500%
PDW.....:	15,6	15,0 a 17,9%



Assinado Digitalmente



Dra. Julia Cristina da Silva
Biomédica
CRBM - 24963

A interpretação de qualquer teste com finalidade diagnóstica ou prognóstica depende de avaliação conjunta dos dados clínicos e da história médica do paciente.

Responsável Técnico: Bruno Bini Napoleão - CRBM 2121

Endereço: Av. General Vale,350, Bandeirantes.
Telefone:65-99295 3662

Protocolo:26021909455947

Data:19/02/2026

Paciente:GERSON AVILA DA SILVA

Nasc.:16/01/1957 RG :-

CPF:10824464168

Exame :RX COLUNA LOMBO SACRA AP / PERFIL

Resultado

CORPOS VERTEBRAIS VISUALIZADOS COM MORFOLOGIA E TEXTURA HABITUAIS.
APÓFISES ESPINHOSAS, TRANSVERSAS E PEDÍCULOS SEM ANORMALIDADES.
TRANSIÇÃO LOMBOSSACRA DE ASPECTO NORMAL.
ESPAÇOS DISCAIS DENTRO DOS LIMITES DA NORMALIDADE.
OSTEOFITOS MARGINAIS INCIPIENTES EM CORPOS VERTEBRAIS.
LINHA DE PESO PROJETADO ANTERIOR A BASE DO SACRO.
ASSIMETRIA DO EIXO LONGITUDINAL DA COLUNA LOMBAR COM CONVEXIDADE à ESQUERDA
ALTERAÇÕES DEGENERATIVAS DAS INTERAPOFISÁRIAS EM L4-L5 E L5-S1.



Dr. Leandro M. Colmanetti

Médico Radiologista CRM 5995 MT RQE 4585 MT

v1.0 Chave:<http://sistema.imaggi.com.br/validar.php?chave=183230340128896946041199353098>

