



## ATESTADO DE SAÚDE OCUPACIONAL N.º 801355

Médico do Trabalho Coordenador do PCMSO - -

CNPJ : 64.926.800/0001-10

Fantasia : VICENTE BORECK

Razão Social : VICENTE BORECK

Endereço : RUA TIRADENTES N.º 86

Complemento :

Cidade / UF : COTRIGUAÇU/MT

CEP : 78.330-000

### Funcionário

Nome : Vicente Boreck

Setor: GERAL

CPF : 687.088.669-53

Cargo: ENCARREGADO

RG : 43807153 / SESP MT

Nascimento: 04/12/1966

**Em cumprimento às portarias N.ºS 3214/78,3164/82,12/83, 24/94 E 08/96 NR7 do Ministério do Trabalho e emprego para fins de exame:**

Admissional

### Riscos

Cód eSocial	Risco	Agente	Cód eSocial	Risco	Agente
09.01.001	AUSÊNCIA DE AGENTES NOCIVOS	A.A.N			---

### Exames

Cód. eSocial	Data	Descrição	Cód. eSocial	Data	Descrição
296	22/01/2026	ACUIDADE VISUAL	1057	19/02/2026	ESPIROMETRIA
281	22/01/2026	AUDIOMETRIA TONAL	295	19/02/2026	EXAME CLINICO
300	19/02/2026	AVALIACAO PSICOSSOCIAL	658	19/02/2026	GLICEMIA DE JEJUM
530	19/02/2026	ECG - ELETROCARDIOGRAMA	693	27/01/2026	HEMOGRAMA COM CONTAGEM DE PLAQUETAS
536	19/02/2026	EEG - ELETROENCEFALOGRAMA	9999	19/02/2026	TESTE DE ROMBERG (EQUILIBRIO)

### Parecer

Apto

Observações: NR-35 Apto para trabalho em altura

Cuiabá-MT 19 de fevereiro de 2026



Vicente Boreck

**\*\* Assinado por biometria \*\***

Drª. Gabriela Nonato Dias  
CRM-MT 16075  
NIS 271.18441.67-3



ITI  
Instituto Nacional de  
Tecnologia da Informação

Como validar o documento pelo ITI:

Leia o qr-code e siga as instruções na página que sera aberta.

URL para validação e download do documento:

<https://sismed.villesistemas.com.br/copyurl.php?exame=801355>





## ATESTADO DE SAÚDE OCUPACIONAL N.º 801355

Médico do Trabalho Coordenador do PCMSO - -

CNPJ : 64.926.800/0001-10

Fantasia : VICENTE BORECK

Razão Social : VICENTE BORECK

Endereço : RUA TIRADENTES N.º 86

Complemento :

Cidade / UF : COTRIGUAÇU/MT

CEP : 78.330-000

### Funcionário

Nome : Vicente Boreck

Setor: GERAL

CPF : 687.088.669-53

Cargo: ENCARREGADO

RG : 43807153 / SESP MT

Nascimento: 04/12/1966

### Em cumprimento às portarias N.ºS 3214/78,3164/82,12/83, 24/94 E 08/96 NR7 do Ministério do Trabalho e emprego para fins de exame:

Admissional

### Riscos

Cód eSocial	Risco	Agente	Cód eSocial	Risco	Agente
09.01.001	AUSÊNCIA DE AGENTES NOCIVOS	A.A.N			---

### Exames

Cód. eSocial	Data	Descrição	Cód. eSocial	Data	Descrição
296	22/01/2026	ACUIDADE VISUAL	1057	19/02/2026	ESPIROMETRIA
281	22/01/2026	AUDIOMETRIA TONAL	295	19/02/2026	EXAME CLINICO
300	19/02/2026	AVALIACAO PSICOSSOCIAL	658	19/02/2026	GLICEMIA DE JEJUM
530	19/02/2026	ECG - ELETROCARDIOGRAMA	693	27/01/2026	HEMOGRAMA COM CONTAGEM DE PLAQUETAS
536	19/02/2026	EEG - ELETROENCEFALOGRAMA	9999	19/02/2026	TESTE DE ROMBERG (EQUILIBRIO)

### Parecer

Apto

Observações: NR-35 Apto para trabalho em altura



Vicente Boreck

**\*\* Assinado por biometria \*\***

Cuiabá-MT 19 de fevereiro de 2026

Dr<sup>a</sup>. Gabriela Nonato Dias  
CRM-MT 16075  
NIS 271.18441.67-3



ITI  
Instituto Nacional de  
Tecnologia da Informação

Como validar o documento pelo ITI:

Leia o qr-code e siga as instruções na página que sera aberta.

URL para validação e download do documento:

<https://sismed.villesistemas.com.br/copyurl.php?exame=801355>





**ATENDIMENTO CLÍNICO  
EXAME N.º 801355**

**Paciente**

Nome : VICENTE BORECK

CPF : 68708866953

RG : 43807153/SESP MT

Cargo : ENCARREGADO

Nascimento : 04/12/1966

**AVALIAÇÃO PSICOLÓGICA**

**I.DESCRICÃO DE DEMANDA**

A presente avaliação teve por objetivo cumprir o regimento do processo seletivo com uso de uma entrevista, um teste psicométrico e o questionário SRQ 20. \_\_\_\_\_

**II.PROCEDIMENTO**

Para atender a demanda proposta foi realizada a aplicação do teste AC, que é considerado um teste que avalia a atenção concentrada e o formulário SRQ 20, sendo um instrumento de rastreamento psiquiátrico composto por vinte itens. \_\_\_\_\_

**III.ANÁLISE**

No geral obteve-se um resultado moderadamente abaixo do esperado, o que representa um processo atencional limítrofe, perante os sujeitos de sua mesma faixa etária e população, porém com estado mental aparentemente conservado. No questionário de rastreamento de transtornos mentais, o sujeito relatou não apresentar sintomas. \_\_\_\_\_

**IV.CONCLUSÃO**

Em relação aos dados apresentados e analisados, mais as observações, há indícios de que o sujeito tem condições de exercer sua função. \_\_\_\_\_

**V. PRAZO DE VALIDADE DA AVALIAÇÃO**

Considerando que a personalidade é dinâmica e multideterminada, esta avaliação será válida para o presente momento.

Cuiabá-MT, 19 de fevereiro de 2026



Como validar o documento pelo ITI:  
Leia o qr-code e siga as instruções na página que será aberta.



Protocolo:26021911320046

Data:19/02/2026

Paciente:VICENTE BORECK

Nasc.:04/12/1966 RG :43807153-SESP MT

CPF:68708866953

Exame :ELETROENCEFALOGRAMA CLINICO

### Resultado

A ATIVIDADE ELÉTRICA CEREBRAL DE REPOUSO MOSTROU-SE SIMÉTRICA ENTRE ÁREAS HOMÓLOGAS, ORGANIZADA, CONSTITUÍDA POR UM RITMO ALFA DOMINANTE, 09-10HZ DE MÉDIA AMPLITUDE, COM PREDOMÍNIO NAS REGIÕES POSTERIO.  
AUSÊNCIA DE ATIVIDADE EPILEPTIFORME.  
DURANTE TODO O DECORRER DO EXAME, MESMO COM A ATIVAÇÃO PELA HIPERPNÉIA, NÃO FORAM REGISTRADOS GRAFOELEMENTOS PATOLÓGICOS.  
ELETROENCEFALOGRAMA DIGITAL, REALIZADO DURANTE VIGÍLIA, EM CONDIÇÕES TÉCNICAS SATISFATÓRIAS.

Impressão diagnóstica

DENTRO DOS PARÂMETROS NORMAIS.

---

DR. CESAR ANDROLAGE  
Neurologista CRM 7432 MT RQE 4011 MT  
CRM: MT 7432

v1.0 Chave:<http://sistema.imaggi.com.br/validar.php?chave=864474219347619258459904632959>



Protocolo:26021911531846

Data:19/02/2026

Paciente:VICENTE BORECK

Nasc.:04/12/1966 RG :43807153-SESP MT

CPF:68708866953

Exame :ELETROCARDIOGRAMA ECG

### Resultado

FC = 56BPM (VARIA DE DE 50 A 100BPM, DE ACORDO COM AS ÚLTIMAS DIRETRIZES DE ECG DA SBC).

P-R = 0,12S (NORMAL = 0,10 A 0,20S), P SINUSAL (ONDA P SINUSAL SE POSITIVA E, D1, D2, D3, AVF).

QRS = 0,08S (NORMAL = 0,07 A 0,11S) OBS: Q PATOLÓGICA SE AMPLITUDE FOR PELO MENOS 25% DA ONDA R.

RITMO SINUSAL.

SÂQRS = +60° (NORMAL = 0 A 90°, ALGUNS AUTORES CONSIDERAM NORMAL = -30 A +110°).

Impressão diagnóstica

DENTRO DOS PARÂMETROS NORMAIS.

DRA. JAMILA LEITE XAVIER

Cardiologista CRM MT 6422 RQE 4016 MT

*Dr.ª Jamila L. Xavier*

3890279071450405352790

CRM-MT 6422

v1.0 Chave:<http://sistema.imaggi.com.br/validar.php?chave=490929453890279071450405352790>

AV. GENERAL MELLO, 227 - POÇÃO - CEP 78015-300 - CUIABÁ - MT

FONE: (65) 3055-2051 - [IMAGGI@IMAGGI.COM.BR](mailto:IMAGGI@IMAGGI.COM.BR)



Cod.: 571703	Paciente: <b>Vicente Boreck</b>	Sexo: Masculino	Idade: 59 (A)
Atendido em: 19/02/2026	Profissional Solicitante: Dr.(a) Rafael Correa da Costa	Cadastro de Pessoas Físicas: CPF: 68708866953	Convênio: Hismet

## GLICOSE EM JEJUM

**72 mg/dL**

Método: Enzimático Colorimétrico Material: Soro Coletado em: 19/02/2026 Liberado em: 19/02/2026 14:23

Valores de Referência:

70 a 99 mg/dL



Assinado Digitalmente

Dra. Julia Cristina da Silva  
Biomédica  
**CRBM - 24963**

A interpretação de qualquer teste com finalidade diagnóstica ou prognóstica depende de avaliação conjunta dos dados clínicos e da história médica do paciente.

Responsável Técnico: Bruno Bini Napoleão - CRBM 2121

Endereço: Av. General Vale,350, Bandeirantes.  
Telefone:65-99295 3662



## TESTE DE ROMBERG N° 801355

CNPJ : 6492680000110 Fantasia : VICENTE BORECK  
Razão Social : VICENTE BORECK  
Endereço : RUA TIRADENTES N.º 86 Complemento :  
Cidade / UF : COTRIGUAÇU / MT CEP : 78330000

### Funcionário

Nome : Vicente Boreck Setor: GERAL  
CPF : 68708866953 Cargo: ENCARREGADO  
RG : 43807153 / SESP MT Nascimento: 04/12/1966

Paciente submetido a exame neurológico para avaliar a ataxia de natureza sensorial.

- ( X ) Romberg Negativo.  
( ) Romberg Positivo.

Conclusão: Normal

Cuiabá 19 de fevereiro de 2026

  
Dr. João Batista de Almeida  
Médico  
CRM-MT 15709

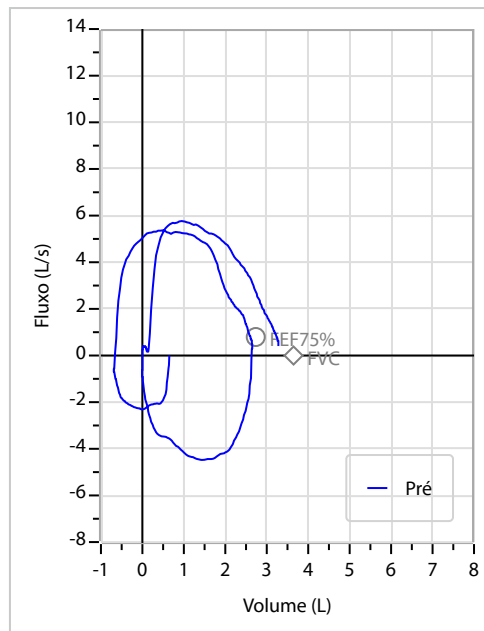
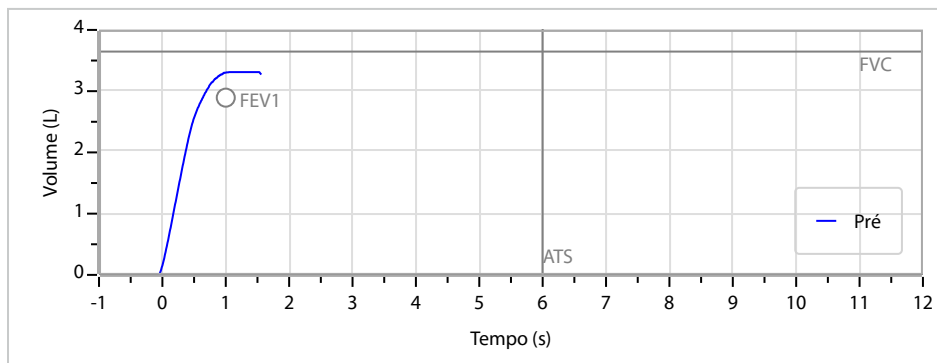
Dr. João Batista de Almeida Junior  
CRM-MT 15709  
NIS 269.85078.64-6

Autenticação Assinatura :  
Para validar a assinatura : <https://sistema.hismet.com.br/validacao.php>

Nome	VICENTE BORECK		ID1	801355	Sexo	Masculino	Idade	59,2	Peso (kg)	73,00	Altura (cm)	166,0
Agrupamento	--	D.O.B.	04/12/1966	--	BMI (kg/m <sup>2</sup> )	26,5	Fumante	Não	Anos de Tabag...	--	Cig/Dia	--
Técnico	--	Médico	--	--	Classe 2	--	Etnia	--	Outros/Não Especificado			

<b>CAPACIDADE VITAL FORÇADA</b>	Imprimir Resultado dos testes	Definir previsão	Posição do Teste
	10:50	GLI	SENTADO

	Meas.	Pred	% Pred	z score
FVC	L 3,34	3,65	92	
FEV1	L 3,33	2,89	115	
FEV1/FVC%	% 99,7	79,3	126	
FEV1/Vcmax%	% 99,7	79,3	126	



**Interpretação**

O indivíduo tem uma relação FEV1/FVC% de 99,7% e um valor FVC de 3,34 L que estão dentro dos limites normais. Os resultados do teste indicam uma ESPIROMETRIA NORMAL

Assinatura: \_\_\_\_\_

Dr<sup>a</sup> Gabriela Nonato Dias  
 Médica  
 CRM-MT 16075



# MEDICINA DO TRABALHO

## Qualidade em Saúde e Segurança no Trabalho

Dr.ª Elicene B. de Yábar  
CRM-3306 - MT

Dr.ª Susana M. Dal Rosso  
CRM-2499 - MT

RUA BENEDITO P. DE OLIVEIRA - 37-N - CENTRO (ANTIGA RUA 05) - FONE/FAX: 3326-1472 - TANGARÁ DA SERRA-MT

Nome: Vicente Boreck

Idade: 59

RG: 43807153-PR

Função: Encarregado

Empresa: Vicente Boreck

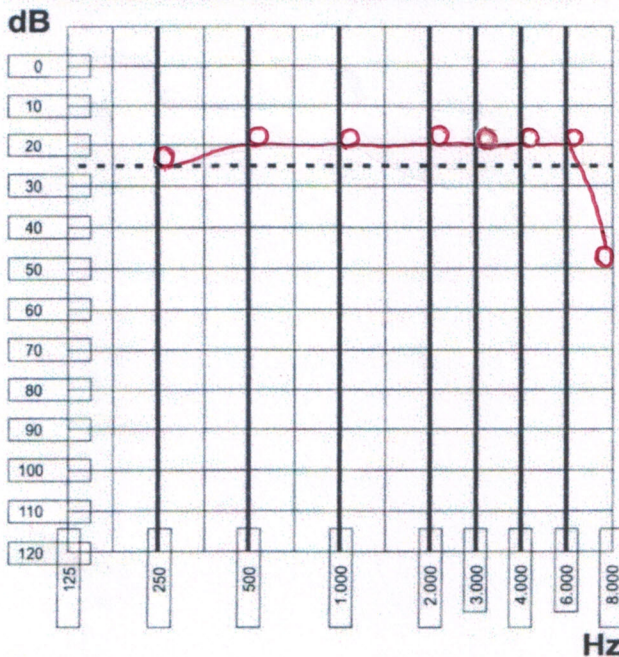
Finalidade:  Admissional ( ) Periódico ( ) Demissional ( ) Mudança de Função ( ) Retorno ao Trabalho

Data: 22/01/20

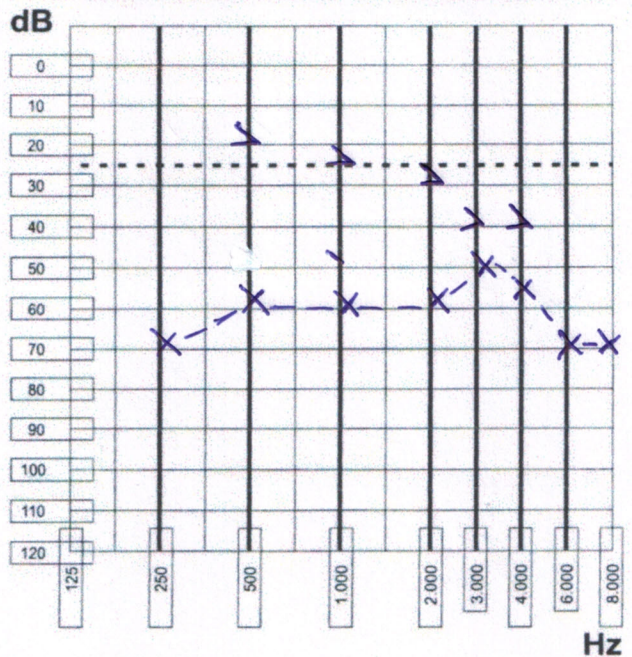
SINAIS CONVENCIONAIS		
	OD	OE
Condução Aérea	○	×
Condução Óssea	<	>
Sem Resposta	↓	↓

AUDIÔMETRO	
Marca/Modelo:	Interacoustics AD 229b
Última Calibração:	<u>15/08/25</u>

### AUDIOGRAMA - ORELHA DIREITA



### AUDIOGRAMA - ORELHA ESQUERDA



Parecer

OD: perda auditiva na frequência 8kHz.  
OE: perda auditiva mista.

Estável

Desencadeamento

Agravamento

Médico Trabalho

*Dr.ª Susana M. Dal Rosso*  
Médica do Trabalho  
CRM 2499-MT / RQE 94

Declaro que nesta data fui submetido a este exame audiométrico com repouso auditivo de 14 horas. Após o exame recebi toda orientação necessária ao entendimento dos resultados e estou ciente.

Vicente Boreck

Assinatura Funcionário



## ATESTADO DE ACUIDADE VISUAL

CNPJ : 6492680000110 Fantasia : VICENTE BORECK  
Razão Social : VICENTE BORECK  
Endereço : RUA TIRADENTES N.º 86 Complemento :  
Cidade / UF : COTRIGUAÇU / MT CEP : 78330000

### Funcionário

Nome : Vicente Boreck Setor: GERAL  
CPF : 68708866953 Cargo: ENCARREGADO  
RG : 43807153 / SESP MT Nascimento: 04/12/1966

### Ficha de Acuidade Visual

#### Longe

Método de avaliação : Escala Optométrica de Snellen

##### SEM CORREÇÃO

OD: 20/20

OE: 20/20

##### COM CORREÇÃO

OD: /

OE: /

#### Perto

Método de avaliação : Tabela de Jaeger

CORREÇÃO : NÃO

RESULTADO OLHO DIREITO : J1

RESULTADO OLHO ESQUERDO : J1

#### Teste Cromático

Visão Cromatica: NORMAL

Usa lente/óculos: Não

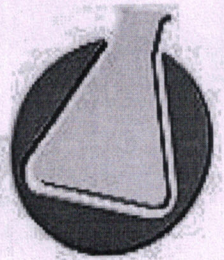
Cuiabá 19 de fevereiro de 2026

Resultado: NORMAL

Dr<sup>a</sup> Gabriela Nonato Dias  
Médica  
CRM-MT 16075

Dr<sup>a</sup>. Gabriela Nonato Dias  
CRM-MT 16075  
NIS 271.18441.67-3

Autenticação Assinatura :A79C0E9A4B49475B01CE907A37B07586  
Para validar a assinatura : <https://sistema.hismet.com.br/validacao.php>



Paciente: **VICENTE BORECK**  
Médico.: Elicene Bambarem De Yabar  
Convênio: VICENTE BORECK      Procedência: Laboratório  
CPF.....: 687.088.669-53

Idade.....: 59 Anos  
Data Requis.: 27/01/2026  
Data Emissão: 28/01/2026



**HEMOGRAMA.....:**

(Sangue)

Método: Automatizado ABX Micro 60 e/ou MaxCel500 D

**Eritrograma**

		V.R.: Masculino	V.R.: Feminino
Hematócrito.....:	<b>48,3 %</b>	40,0 - 54,0 %	36,0 - 47,0 %
Hemoglobina.....:	<b>15,4 g/dL</b>	13,5 - 18,0 g/dL	11,5 - 16,0 g/dL
Hemácias.....:	<b>6,01 milhões/mm<sup>3</sup></b>	4,50 - 6,50 milhões/mm <sup>3</sup>	4,00 - 5,60 milhões/mm <sup>3</sup>
R.D.W.....:	<b>12,3 %</b>	10,0 - 15,0 %	10,0 - 15,0 %
V.C.M.....:	<b>80,4 μ<sup>3</sup></b>	82,0 - 93,0 μ <sup>3</sup>	82,0 - 93,0 μ <sup>3</sup>
H.C.M.....:	<b>25,6 pg</b>	27,0 - 32,0 pg	27,0 - 32,0 pg
C.H.C.M.....:	<b>31,9 %</b>	32,0 - 36,0 %	32,0 - 36,0 %

**Leucograma**

		61,9	Valores de Referência
Leucócitos.....:	<b>6.660 /mm<sup>3</sup></b>		5.000 - 10.000/mm <sup>3</sup>
Basófilos.....:	<b>1,00 %</b>	<b>67 /mm<sup>3</sup></b>	0 - 1,0 % 0 - 00 /mm <sup>3</sup>
Eosinófilos.....:	<b>7,20 %</b>	<b>480 /mm<sup>3</sup></b>	2,0 - 5,0 % 100 - 500/mm <sup>3</sup>
Mielócitos.....:	<b>0,00 %</b>	<b>0 /mm<sup>3</sup></b>	0 % 0/mm <sup>3</sup>
Metamielócitos.....:	<b>0,00 %</b>	<b>0 /mm<sup>3</sup></b>	0 - 1,0 % 0 - 100/mm <sup>3</sup>
Bastonetes.....:	<b>0,00 %</b>	<b>0 /mm<sup>3</sup></b>	3,0 - 5,0 % 150 - 500/mm <sup>3</sup>
Segmentados.....:	<b>53,70 %</b>	<b>3.576 /mm<sup>3</sup></b>	54,0 - 62,0 % 2.700 - 6.200/mm <sup>3</sup>
Linfócitos Típicos.:	<b>29,20 %</b>	<b>1.945 /mm<sup>3</sup></b>	20,0 - 35,0 % 1.000 - 3.500/mm <sup>3</sup>
Monócitos.....:	<b>8,90 %</b>	<b>593 /mm<sup>3</sup></b>	3,0 - 8,0 % 150 - 800/mm <sup>3</sup>
Linfócitos atípicos:	<b>0,00 %</b>		0 - 0 % 0 - 0/mm <sup>3</sup>
Presença de Blastos	<b>0,00 %</b>		0 - 0 % 0 - 0/mm <sup>3</sup>

**Plaquetas.....:** **186mil/mm<sup>3</sup>**      150 - 390 mil/mm<sup>3</sup>  
**V.P.M.....:** **9,4fL**      7,5 a 11,5

Dr. Gerson Rodrigues da Silva  
Biomédico  
CRBM-GO: 8179

