



ATESTADO DE ACUIDADE VISUAL

CNPJ : 05736457000182 Fantasia : VIP ACO
Razão Social : VIP ACO COMERCIO DE FERRO E ACO LTDA
Endereço : AV. SETE N.º 2590 Complemento :
Cidade / UF : VOTUPORANGA / SP CEP : 15503007

Funcionário

Nome : Eliton Santos da Silva Setor: GERAL
CPF : 07480935242 Cargo: MONTADOR DE ESTRUTURAS METALICAS
RG : 9032802 / SSP Nascimento: 02/01/2002

Ficha de Acuidade Visual

Longe

Método de avaliação : Escala Optométrica de Snellen

SEM CORREÇÃO

OD: 20/10

OE: 20/10

COM CORREÇÃO

OD: /

OE: /

Perto

Método de avaliação : Tabela de Jaeger

CORREÇÃO : NÃO

RESULTADO OLHO DIREITO : J1

RESULTADO OLHO ESQUERDO : J1

Teste Cromático

Visão Cromatica: NORMAL

Usa lente/óculos: Não

Resultado: NORMAL

Cuiabá 20 de fevereiro de 2026

Dr. João Batista de Almeida
Médico
CRM-MT 15709

Dr. João Batista de Almeida Junior
CRM-MT 15709
NIS 269.85078.64-6

Autenticação Assintatura :9B23165C9AEEF870EC34998AFBF8CD90
Para validar a assinatura : <https://sistema.hismet.com.br/validacao.php>

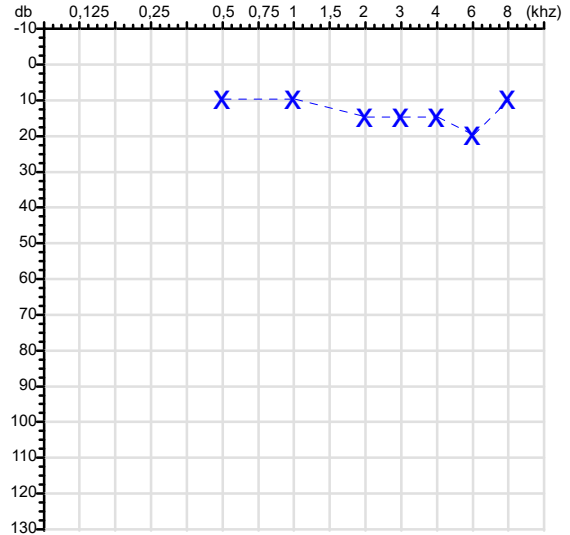
CPF :074.809.352-42	Paciente :Eliton Santos da Silva	RG :9032802/SSP
CNPJ :05.736.457/0001-82	Razão :VIP ACO COMERCIO DE FERRO E ACO LTDA	
Nascimento :02/01/2002	Idade : 24 anos	
Motivo :Admissional	Setor :GERAL	
Reposuo :14h	Função :MONTADOR DE ESTRUTURAS METALICAS	
Data do Exame : 20/02/2026		

Orelha Direita



Audiometria

Orelha Esquerda



Aérea

Khz	0,25	0,5	1	2	3	4	6	8
OD db	NDG	15	10	15	15	15	20	10

Khz	0,25	0,5	1	2	3	4	6	8
OE db	NDG	10	10	15	15	15	20	10

Ossea

Khz	0,25	0,5	1	2	3	4	6
OD db	NDG	NDG	NDG	NDG	NDG	NDG	NDG

Khz	0,25	0,5	1	2	3	4	6
OE db	NDG	NDG	NDG	NDG	NDG	NDG	NDG

Médias Tritonais

Khz	0,5	1	2	=	3	4	6	=
OD db	15	10	15	13	15	15	20	17

Khz	0,5	1	2	=	3	4	6	=
OE db	10	10	15	12	15	15	20	17

Laudo Clínico OD

Audição normal

Laudo Clínico OE

Audição normal

Classificações: tipo de perda auditiva (Silman e Silvermam - 1997), grau de perda auditiva média 500khz, 1000khz e 2000khz (Lloyd e Kaplan - 1978) e configuração audiométrica (Silman e Silverman - 1997 - adaptada de Carhart, 1945 e Lloyd e Kaplan, 1978)

Classificações: tipo de perda auditiva (Silman e Silvermam - 1997), grau de perda auditiva média 500khz, 1000khz e 2000khz (Lloyd e Kaplan - 1978) e configuração audiométrica (Silman e Silverman - 1997 - adaptada de Carhart, 1945 e Lloyd e Kaplan, 1978)

Emanuel Sempio
Fonoaudiólogo
Audiologia Clínica e Ocupacional
CRFa/ 5-5297-8

Emanuel Sempio
Fonoaudiólogo
CRFa 5 - 5297 - 8

Assinatura eletrônica :2DD33D118ECABE3CFE5F1CDAFB96681D
Para validar a assinatura : <https://sistema.hismet.com.br/validacao.php>

Eliton Santos da Silva

** Assinado por biometria **

Modelo do Audiometro :AVS500 - VIBRASOM
Última Aferição :12/08/2025



**ATENDIMENTO CLÍNICO
EXAME N.º 801429**

Paciente

Nome : ELITON SANTOS DA SILVA

CPF : 07480935242

RG : 9032802/SSP

Cargo : MONTADOR DE ESTRUTURAS METALICAS

Nascimento : 02/01/2002

AVALIAÇÃO PSICOLÓGICA

I.DESCRICÃO DE DEMANDA

A presente avaliação teve por objetivo cumprir o regimento do processo seletivo com uso de uma entrevista, um teste psicométrico e o questionário SRQ 20. _____

II.PROCEDIMENTO

Para atender a demanda proposta foi realizada a aplicação do teste AC, que é considerado um teste que avalia a atenção concentrada e o formulário SRQ 20, sendo um instrumento de rastreamento psiquiátrico composto por vinte itens. _____

III.ANÁLISE

No geral obteve-se um resultado bom, obtendo percentil 70, o que representa um processo atencional médio, perante os sujeitos de sua mesma faixa etária e população. No questionário de rastreamento de transtornos mentais, o sujeito relatou não apresentar sintomas. Com estado mental aparentemente conservado. _____

IV.CONCLUSÃO

Em relação aos dados apresentados e analisados, mais as observações, há indícios de que o sujeito tem condições de exercer sua função. _____

V. PRAZO DE VALIDADE DA AVALIAÇÃO

Considerando que a personalidade é dinâmica e multideterminada, esta avaliação será válida para o presente momento.

Cuiabá-MT, 20 de fevereiro de 2026



Como validar o documento pelo ITI:
Leia o qr-code e siga as instruções na página que será aberta.



Protocolo:26022009050846

Data:20/02/2026

Paciente:ELITON SANTOS DA SILVA

Nasc.:02/01/2002 RG:9032802-SSP

CPF:07480935242

Exame:ELETROCARDIOGRAMA ECG

Resultado

FC = 76BPM (VARIA DE DE 50 A 100BPM, DE ACORDO COM AS ÚLTIMAS DIRETRIZES DE ECG DA SBC).

P-R = 0,16S (NORMAL = 0,10 A 0,20S), P SINUSAL (ONDA P SINUSAL SE POSITIVA E, D1, D2, D3, AVF).

QRS = 0,08S (NORMAL = 0,07 A 0,11S) OBS: Q PATOLÓGICA SE AMPLITUDE FOR PELO MENOS 25% DA ONDA R.

QTC = 0,40S (NORMAL = 0,34 A 0,45S P/ HOMENS A 0,47S P/ MULHERES).

RITMO SINUSAL.

SÂQRS = -30° (NORMAL = 0 A 90° , ALGUNS AUTORES CONSIDERAM NORMAL = -30 A $+110^{\circ}$).

Impressão diagnóstica

DENTRO DOS PARÂMETROS NORMAIS.

DRA. JAMILA LEITE XAVIER

Cardiologista CRM MT 6422 RQE 4016 MT

Dr.ª Jamila L. Xavier

71584924686234591456

CRM-MT 6422

AV. GENERAL MELLO, 227 - POÇÃO - CEP 78015-300 - CUIABÁ - MT

FONE: (65) 3055-2051 - IMAGGI@IMAGGI.COM.BR

v1.0 Chave:<http://sistema.imaggi.com.br/validar.php?chave=499896668871584924686234591456>



Protocolo:26022009052946

Data:20/02/2026

Paciente:ELITON SANTOS DA SILVA

Nasc.:02/01/2002 RG:9032802-SSP

CPF:07480935242

Exame:ELETROENCEFALOGRAMA CLINICO

Resultado

A ATIVIDADE ELÉTRICA CEREBRAL DE REPOUSO MOSTROU-SE SIMÉTRICA ENTRE ÁREAS HOMÓLOGAS, ORGANIZADA, CONSTITUÍDA POR UM RITMO ALFA DOMINANTE, 09-10HZ DE MÉDIA AMPLITUDE, COM PREDOMÍNIO NAS REGIÕES POSTERIO.
AUSÊNCIA DE ATIVIDADE EPILEPTIFORME.
DURANTE TODO O DECORRER DO EXAME, MESMO COM A ATIVAÇÃO PELA HIPERPNÉIA, NÃO FORAM REGISTRADOS GRAFOELEMENTOS PATOLÓGICOS.
ELETROENCEFALOGRAMA DIGITAL, REALIZADO DURANTE VIGÍLIA, EM CONDIÇÕES TÉCNICAS SATISFATÓRIAS.

Impressão diagnóstica

DENTRO DOS PARÂMETROS NORMAIS.

DR. CESAR ANDROLAGE
Neurologista CRM 7432 MT RQE 4011 MT
CRM-MT 7432

v1.0 Chave:<http://sistema.imaggi.com.br/validar.php?chave=882612667323473862448115662328>

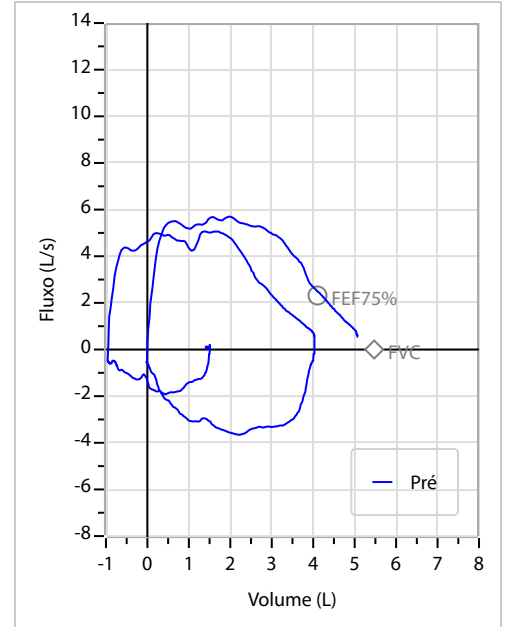
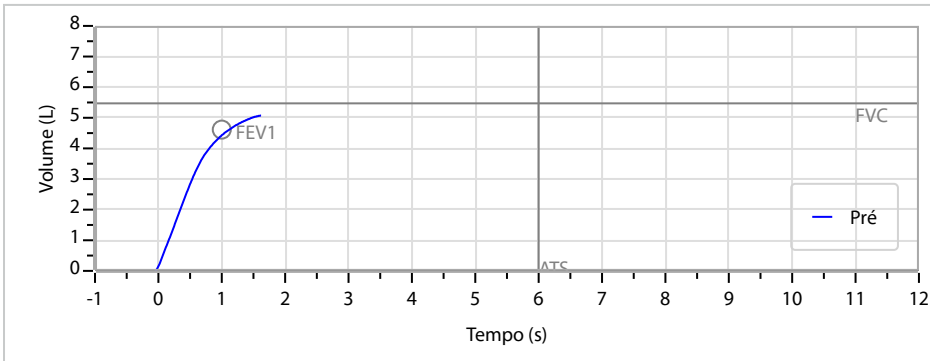


Nome	ELITON SANTOS DA SILVA		ID1	801429	Sexo	Masculino	Idade	24,1	Peso (kg)	70,00	Altura (cm)	183,0
Agrupamento	--	D.O.B.	02/01/2002	--	BMI (kg/m2)	20,9	Fumante	Não	Anos de Tabag...	--	Cig/Dia	--
Técnico	--	Médico	--	--	Classe 2	--	Etnia	--	Outros/Não Especificado			

CAPACIDADE VITAL FORÇADA

Imprimir Resultado dos testes	Definir previsão	Posição do Teste
08:03	GLI	SENTADO

	Meas.	Pred	% Pred	z score
FVC	L 5,10	5,47	93	
FEV1	L 4,42	4,61	96	
FEV1/FVC%	% 86,6	84,9	102	
FEV1/Vcmax%	% 86,6	84,9	102	



Interpretação

O indivíduo tem uma relação FEV1/FVC% de 86,6% e um valor FVC de 5,10 L que estão dentro dos limites normais. Os resultados do teste indicam uma **ESPIROMETRIA NORMAL**

Assinatura: _____



Cod.: 571798	Paciente: Eliton Santos da Silva	Sexo: Masculino	Idade: 24 (A)
Atendido em: 20/02/2026	Profissional Solicitante: Dr.(a) Rafael Correa da Costa	Cadastro de Pessoas Físicas: CPF: 07480935242	Convênio: Hismet

GLICOSE EM JEJUM**86 mg/dL**

Método: Enzimático Colorimétrico Material: Soro Coletado em: 20/02/2026 Liberado em: 20/02/2026 11:54

Valores de Referência:

70 a 99 mg/dL

Histórico de Resultados

76 mg/dL

23/08/2023

94 mg/dL

30/07/2024

90 mg/dL

28/03/2025

Dra. Julia Cristina da Silva
Biomédica
CRBM - 24963

A interpretação de qualquer teste com finalidade diagnóstica ou prognóstica depende de avaliação conjunta dos dados clínicos e da história médica do paciente.

Responsável Técnico: Bruno Bini Napoleão - CREM 2121

Endereço: Av. General Vale, 350, Bandeirantes.

Telefone: 65-99295 3662

CNES: 3055612



Cod.: 571798	Paciente: Eliton Santos da Silva	Sexo: Masculino	Idade: 24 (A)
Atendido em: 20/02/2026	Profissional Solicitante: Dr.(a) Rafael Correa da Costa	Cadastro de Pessoas Físicas: CPF: 07480935242	Convênio: Hismet

HEMOGRAMA

Método: Automação XNL550 Material: PLASMA EDTA Coletado em: 20/02/2026 Liberado em: 20/02/2026 12:05

Eritrograma

Valores de Referência

Hemácias em milhões/ mm ³:	4,89	4,30 a 5,70/mm ³
Hemoglobina em g/dL.....:	14,7	13,5 a 17,5g/dL
Hematócrito em %.....:	41,1	39,0 a 50,0%
Vol. Glob. Média em fl.....:	84,0	80,0 a 95,0fl
Hem. Glob. Média em pg.....:	30,1	26,0 a 34,0pg
C.H. Glob. Média em g/dL.....:	35,8	31,0 a 36,0g/dL
RDW.....:	12,0	11,0 a 15,0%

Leucograma

Leucócitos.....:	7.110/mm³	3.500 a 10.000/mm ³
Neutrófilos.....:	60,4%	4.294/mm³ 50 a 70 2000 a 7000
Blastos.....:	0,0%	0/mm³ 0 0
Promielocitos.....:	0,0%	0/mm³ 0 0
Mielocitos.....:	0,0%	0/mm³ 0 0
Metamielocitos.....:	0,0%	0/mm³ 0 0
Bastões.....:	0,0%	0/mm³ 0 a 6 0 a 600
Segmentados.....:	60,4%	4.294/mm³ 50 a 70 2000 a 7000
Eosinófilos.....:	1,5%	107/mm³ 2 a 4 80 a 600
Basófilos.....:	0,7%	50/mm³ 0 a 2 0 a 200
Linfócitos típicos....:	28,3%	2.012/mm³ 25 a 35 1000 a 3500
Linfócitos atípicos...:	0,0%	0/mm³ 0 0
Monócitos.....:	9,1%	647/mm³ 2 a 10 400 a 1000

Plaquetas

Plaquetas.....:	197.000/mm³	150.000 a 450.000/mm ³
VPM.....:	9,1/fl	6,7 a 10,0fl
Plaquetócrito.....:	0,180%	0,100 a 0,500%
PDW.....:	9,5	15,0 a 17,9%

Dra. Julia Cristina da Silva
Biomédica
CRBM - 24963

A interpretação de qualquer teste com finalidade diagnóstica ou prognóstica depende de avaliação conjunta dos dados clínicos e da história médica do paciente.

Responsável Técnico: Bruno Bini Napoleão - CREM 2121

Endereço: Av. General Vale, 350, Bandeirantes.

Telefone: 65-99295 3662

CNES: 3055612

Protocolo:2602200918579

Data:20/02/2026

Paciente:ELITON SANTOS DA SILVA

Nasc.:02/01/2002 RG:9032802-SSP

CPF:07480935242

Exame:RX TORAX PA

Resultado

OSSOS COM MORFOLOGIA E TEXTURA NORMAIS.
MEDIASTINO CENTRADO E SEM MASSAS VISÍVEIS NA SUA TOPOGRAFIA.
HILOS E TRAMA VASCULAR PULMONAR DE ASPECTO HABITUAL.
CAMPOS PLEUROPULMONARES COM TRANSPARÊNCIA SATISFATÓRIA.
CÚPULAS DIAFRAGMÁTICAS DE CONTORNOS NÍTIDOS E SEIOS COSTOFRÊNICOS LIVRES.
ÁREA CARDÍACA NOS LIMITES DA NORMALIDADE.



Dr. Leandro M. Colmanetti

Médico Radiologista CRM 5995 MT RQE 4585 MT

v1.0 Chave:<http://sistema.imaggi.com.br/validar.php?chave=884217267513942828197177287979>





TESTE DE ROMBERG N° 801429

CNPJ : 05736457000182 Fantasia : VIP ACO
Razão Social : VIP ACO COMERCIO DE FERRO E ACO LTDA
Endereço : AV. SETE N.º 2590 Complemento :
Cidade / UF : VOTUPORANGA / SP CEP : 15503007

Funcionário

Nome : Eliton Santos da Silva Setor: GERAL
CPF : 07480935242 Cargo: MONTADOR DE ESTRUTURAS METALICAS
RG : 9032802 / SSP Nascimento: 02/01/2002

Paciente submetido a exame neurológico para avaliar a ataxia de natureza sensorial.

- (X) Romberg Negativo.
() Romberg Positivo.

Conclusão: Normal

Cuiabá 20 de fevereiro de 2026


Dr. João Batista de Almeida
Médico
CRM-MT 15709

Dr. João Batista de Almeida Junior
CRM-MT 15709
NIS 269.85078.64-6

Autenticação Assinatura :
Para validar a assinatura : <https://sistema.hismet.com.br/validacao.php>