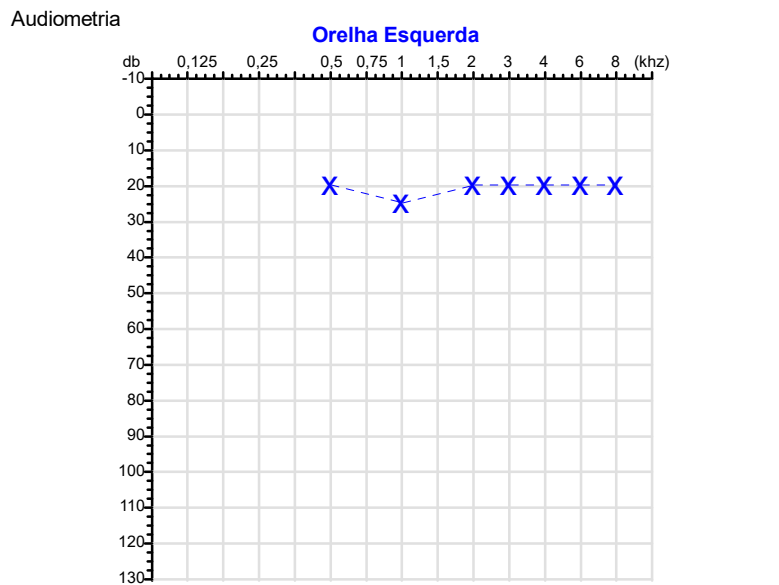
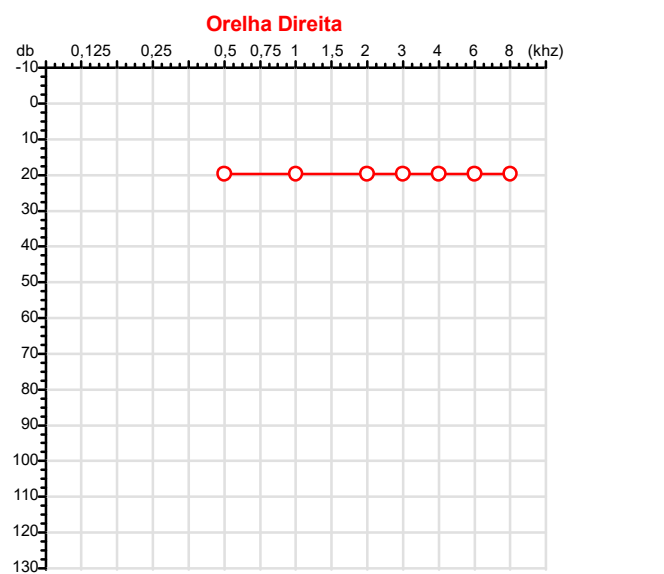


# Exame n.º :801457

CPF :030.654.962-08      Paciente :JOSE WELLINGTON SILVA ARAGAO      RG :/  
 CNPJ :05.111.062/0001-94      Razão :PANTANEIRA INDUSTRIA E COMERCIO DE CARNES E DERIVADOS LTDA  
 Nascimento :22/11/2000      Idade : 25 anos  
 Motivo :Admissional      Setor :EMBARQUE DE EXPEDICAO DE CAIXARIA  
 Repouso :14h      Função :AJUDANTE GERAL II  
 Data do Exame : 19/02/2026



**Aérea**

Khz	0,25	0,5	1	2	3	4	6	8
OD db	NDG	20	20	20	20	20	20	20

Khz	0,25	0,5	1	2	3	4	6	8
OE db	NDG	20	25	20	20	20	20	20

**Óssea**

Khz	0,25	0,5	1	2	3	4	6
OD db	NDG	NDG	NDG	NDG	NDG	NDG	NDG

Khz	0,25	0,5	1	2	3	4	6
OE db	NDG	NDG	NDG	NDG	NDG	NDG	NDG

**Médias Tritonais**

Khz	0,5	1	2	=	3	4	6	=
OD db	20	20	20	20	20	20	20	20


Khz	0,5	1	2	=	3	4	6	=
OE db	20	25	20	22	20	20	20	20

**Laudo Clínico OD**  
Audição normal

**Laudo Clínico OE**  
Audição normal

Classificações: tipo de perda auditiva (Silman e Silvermam - 1997), grau de perda auditiva média 500khz, 1000khz e 2000khz (Lloyd e Kaplan - 1978) e configuração audiométrica (Silman e Silverman - 1997 - adaptada de Carhart, 1945 e Lloyd e Kaplan, 1978)

Classificações: tipo de perda auditiva (Silman e Silvermam - 1997), grau de perda auditiva média 500khz, 1000khz e 2000khz (Lloyd e Kaplan - 1978) e configuração audiométrica (Silman e Silverman - 1997 - adaptada de Carhart, 1945 e Lloyd e Kaplan, 1978)



Dra. Carolina Vieira Ormonde  
Médica  
CRM-MT 13330  
NIS : 19030722315

Assinatura eletrônica :0FDA69E2378A682D20A51688964DA850  
Para validar a assinatura : <https://sistema.hismet.com.br/validacao.php>

*Jose Wellington Silva Aragao*  
\*\* Assinado por biometria \*\*

Modelo do Audiometro :AS-60 - AUDITEC  
Última Aferição :12/08/2025

Cod.: 571758	Paciente: <b>Jose Wellington Silva Aragao</b>	Sexo: Masculino	Idade: 25 (A)
Atendido em: 19/02/2026	Profissional Solicitante: Dr.(a) Rafael Correa da Costa	Cadastro de Pessoas Físicas: CPF: 03065496208	Convênio: Hismet

## HEMOGRAMA

Método: Automação XNL550 Material: PLASMA EDTA Coletado em: 19/02/2026 Liberado em: 19/02/2026 18:42

### Eritrograma

Valores de Referência


Hemácias em milhões/ mm <sup>3</sup> .....:	<b>4,35</b>	4,30 a 5,70/mm <sup>3</sup>
Hemoglobina em g/dL.....:	<b>13,8</b>	13,5 a 17,5g/dL
Hematócrito em %.....:	<b>39,6</b>	39,0 a 50,0%
Vol. Glob. Média em fl.....:	<b>91,0</b>	80,0 a 95,0fl
Hem. Glob. Média em pg.....:	<b>31,7</b>	26,0 a 34,0pg
C.H. Glob. Média em g/dL.....:	<b>34,8</b>	31,0 a 36,0g/dL
RDW.....:	<b>12,4</b>	11,0 a 15,0%

### Leucograma

Leucócitos.....:	<b>6.470/mm<sup>3</sup></b>	3.500 a 10.000/mm <sup>3</sup>
Neutrófilos.....:	<b>51,3%</b>	<b>3.319/mm<sup>3</sup></b> 50 a 70 2000 a 7000
Blastos.....:	<b>0,0%</b>	<b>0/mm<sup>3</sup></b> 0 0
Promielocitos.....:	<b>0,0%</b>	<b>0/mm<sup>3</sup></b> 0 0
Mielocitos.....:	<b>0,0%</b>	<b>0/mm<sup>3</sup></b> 0 0
Metamielocitos.....:	<b>0,0%</b>	<b>0/mm<sup>3</sup></b> 0 0
Bastões.....:	<b>0,0%</b>	<b>0/mm<sup>3</sup></b> 0 a 6 0 a 600
Segmentados.....:	<b>51,3%</b>	<b>3.319/mm<sup>3</sup></b> 50 a 70 2000 a 7000
Eosinófilos.....:	<b>4,8%</b>	<b>311/mm<sup>3</sup></b> 2 a 4 80 a 600
Basófilos.....:	<b>1,1%</b>	<b>71/mm<sup>3</sup></b> 0 a 2 0 a 200
Linfócitos típicos....:	<b>33,5%</b>	<b>2.167/mm<sup>3</sup></b> 25 a 35 1000 a 3500
Linfócitos atípicos...:	<b>0,0%</b>	<b>0/mm<sup>3</sup></b> 0 0
Monócitos.....:	<b>9,3%</b>	<b>602/mm<sup>3</sup></b> 2 a 10 400 a 1000

### Plaquetas

Plaquetas.....:	<b>309.000/mm<sup>3</sup></b>	150.000 a 450.000/mm <sup>3</sup>
VPM.....:	<b>9,8/fl</b>	6,7 a 10,0fl
Plaquetócrito.....:	<b>0,300%</b>	0,100 a 0,500%
PDW.....:	<b>11,0</b>	15,0 a 17,9%



Suzane Naiara dos Santos Duarte  
Biomédica  
CRBM - 25964