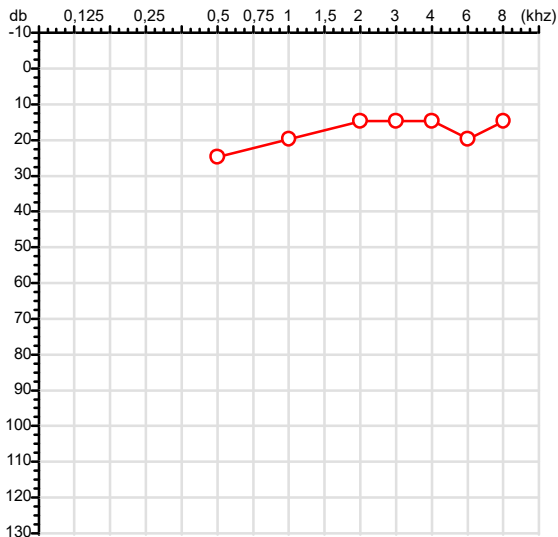


Exame n.º :801517

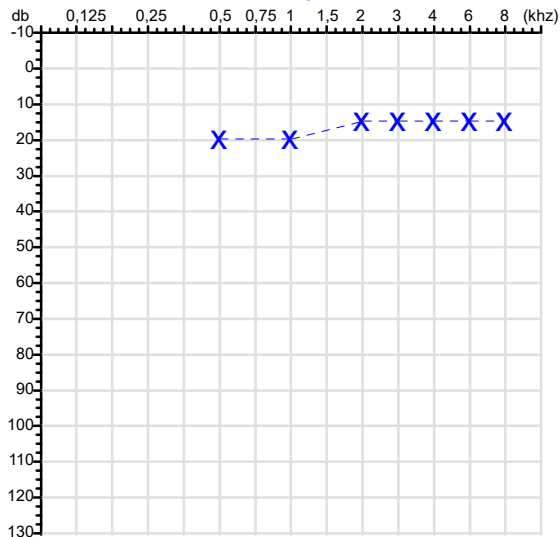
CPF :040.722.152-28	Paciente :ANTONIO CRISTIANO SOUZA CRUZ	RG :3137745-9/SESP AM
CNPJ :34.941.918/0001-57	Razão :F MORENO NETO LTDA	
Nascimento :23/10/1999	Idade : 26 anos	
Motivo :Periódico	Setor :GERAL	
Reposuo :14h	Função :SOLDADOR	
Data do Exame : 19/02/2026		

Orelha Direita



Audiometria

Orelha Esquerda



Aérea

Khz	0,25	0,5	1	2	3	4	6	8
OD db	NDG	25	20	15	15	15	20	15

Khz	0,25	0,5	1	2	3	4	6	8
OE db	NDG	20	20	15	15	15	15	15

Óssea

Khz	0,25	0,5	1	2	3	4	6
OD db	NDG	NDG	NDG	NDG	NDG	NDG	NDG

Khz	0,25	0,5	1	2	3	4	6
OE db	NDG	NDG	NDG	NDG	NDG	NDG	NDG

Médias Tritonais

Khz	0,5	1	2	=	3	4	6	=
OD db	25	20	15	20	15	15	20	17

Khz	0,5	1	2	=	3	4	6	=
OE db	20	20	15	18	15	15	15	15

Laudo Clínico OD

Audição normal

Laudo Clínico OE

Audição normal

Classificações: tipo de perda auditiva (Silman e Silvermam - 1997), grau de perda auditiva média 500khz, 1000khz e 2000khz (Lloyd e Kaplan - 1978) e configuração audiométrica (Silman e Silverman - 1997 - adaptada de Carhart, 1945 e Lloyd e Kaplan, 1978)

Classificações: tipo de perda auditiva (Silman e Silvermam - 1997), grau de perda auditiva média 500khz, 1000khz e 2000khz (Lloyd e Kaplan - 1978) e configuração audiométrica (Silman e Silverman - 1997 - adaptada de Carhart, 1945 e Lloyd e Kaplan, 1978)



Dra. Carolina Vieira Ormonde
Médica
CRM-MT 13330
NIS : 19030722315

Assinatura eletrônica :D274C2F5ABDE0F56928D9CDB702E53B4
Para validar a assinatura : <https://sistema.hismet.com.br/validacao.php>

Antonio Cristiano Souza Cruz
** Assinado por biometria **

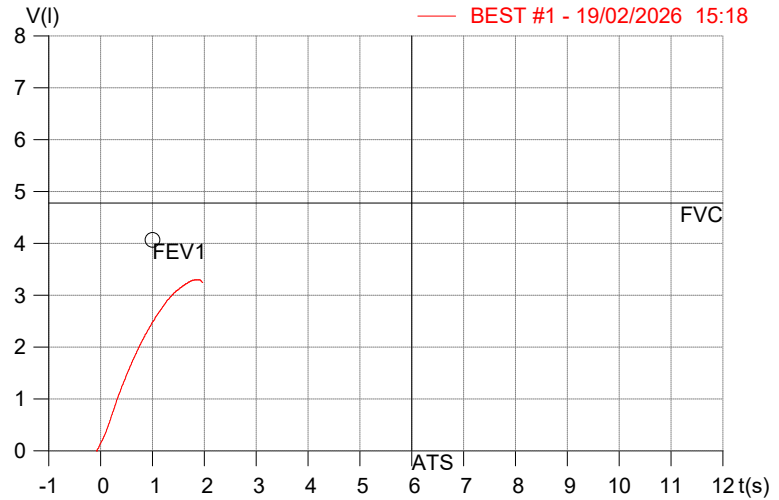
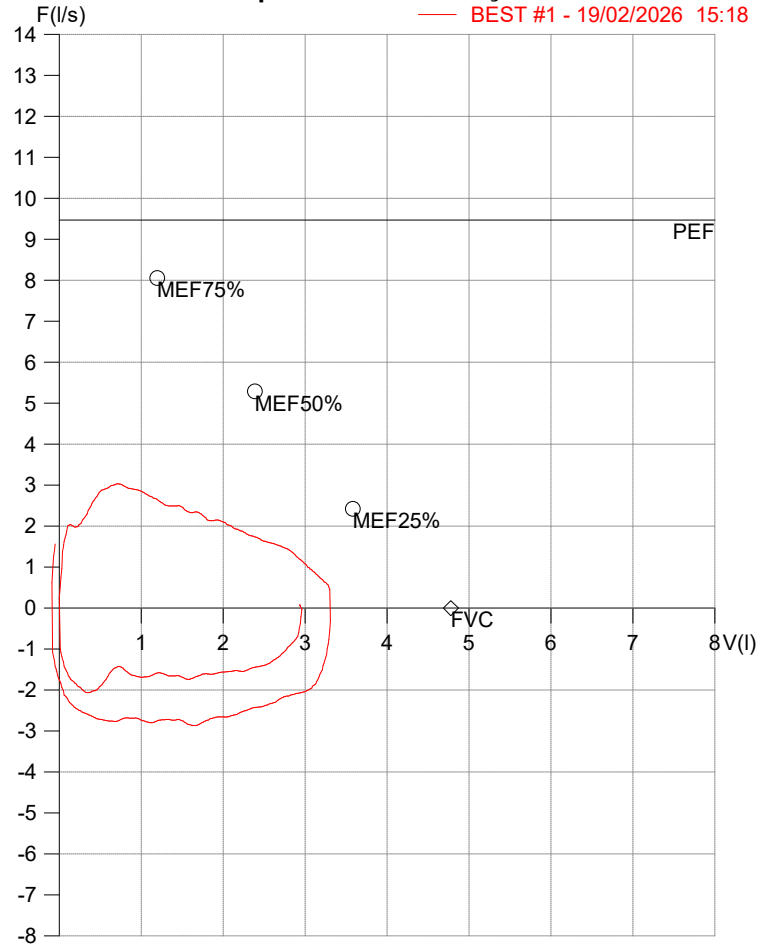
Modelo do Audiometro :AS-60 - AUDITEC
Ultima Aferição :12/08/2025

HISMET - HIGIENE SEGURANÇA E MEDICINA DO TRABALHO LTDA
AV. GENERAL MELLO, 227. POÇÃO CUIABÁ - MT
TEL.: (65)3321-7051 www.hismet.com.br

Data: 19/02/2026
Primeiro Nome: ANTONIO CRISTIANO
Sobrenome: SOUZA CRUZ
Altura (cm): 170.0
Peso (kg): 73.0

Data de nascimento: 23/10/1999
Sexo : Macho
Descrição:
Empresa: F MORENO
Fuma: Não

Capacidade Vital Forçada



Parâmetro	UM	Descrição	Prev.	BEST#1	% Prev.
Best FVC	l(btps)	Melhor Capacidade Vital Forçada	4.78	3.31	69.4
FVC	l(btps)	Capacidade Vital Forçada	4.78	3.31	69.4
FEV1	l(btps)	Volume Exp Forçada em 1 seg	4.07	2.47	60.6
PEF	l/sec	Pico de Fluxo expiratório	9.47	3.03	32.0
PIF	l/sec	Pico de Fluxo Inspiratório		2.87	
FEV1/FVC%	%	FEV1 em % da FVC	82.5	74.4	90.2
FEF25-75%	l/sec	Fluxo expiratório médio forçado	4.88	2.26	46.3
MEF75%	l/sec	Fluxo Exp Máx @ 25% FVC	8.06	2.95	36.5
MEF50%	l/sec	Fluxo Exp Máx @ 50% FVC	5.29	2.34	44.3
MEF25%	l/sec	Fluxo Exp Máx @ 75% FVC	2.42	1.65	68.0
FET100%	sec	Tempo de Expiração forçada		1.8	
PEFr	l/min	Pico de Fluxo expiratório (l/min)	568.2	181.9	32.0

Diagnóstico:
 Espirometria normal

Cod.: 571776	Paciente: Antonio Cristiano Souza Cruz	Sexo: Masculino	Idade: 26 (A)
Atendido em: 19/02/2026	Profissional Solicitante: Dr.(a) Rafael Correa da Costa	Registro Geral: CPF:	Convênio: Hismet

HEMOGRAMA

Método: Automação XNL550 Material: PLASMA EDTA Coletado em: 20/02/2026 Liberado em: 20/02/2026 14:31

Eritrograma

Valores de Referência

Hemácias em milhões/ mm ³:	4,78	4,30 a 5,70/mm ³
Hemoglobina em g/dL.....:	14,4	13,5 a 17,5g/dL
Hematócrito em %.....:	40,3	39,0 a 50,0%
Vol. Glob. Média em fl.....:	84,3	80,0 a 95,0fl
Hem. Glob. Média em pg.....:	30,1	26,0 a 34,0pg
C.H. Glob. Média em g/dL.....:	35,7	31,0 a 36,0g/dL
RDW.....:	12,1	11,0 a 15,0%

Leucograma

Leucócitos.....:	5.880/mm³	3.500 a 10.000/mm ³
Neutrófilos.....:	40,1%	2.358/mm³ 50 a 70 2000 a 7000
Blastos.....:	0,0%	0/mm³ 0 0
Promielocitos.....:	0,0%	0/mm³ 0 0
Mielocitos.....:	0,0%	0/mm³ 0 0
Metamielocitos.....:	0,0%	0/mm³ 0 0
Bastões.....:	0,0%	0/mm³ 0 a 6 0 a 600
Segmentados.....:	40,1%	2.358/mm³ 50 a 70 2000 a 7000
Eosinófilos.....:	9,0%	529/mm³ 2 a 4 80 a 600
Basófilos.....:	1,9%	112/mm³ 0 a 2 0 a 200
Linfócitos típicos....:	37,9%	2.229/mm³ 25 a 35 1000 a 3500
Linfócitos atípicos...:	0,0%	0/mm³ 0 0
Monócitos.....:	11,1%	653/mm³ 2 a 10 400 a 1000

Plaquetas

Plaquetas.....:	153.000/mm³	150.000 a 450.000/mm ³
VPM.....:	11,2/fl	6,7 a 10,0fl
Plaquetócrito.....:	0,170%	0,100 a 0,500%
PDW.....:	12,6	15,0 a 17,9%



Dra. Julia Cristina da Silva
Biomédica
CRBM - 24963



Nome: ANTONIO CRISTIANO SOUZA CRUZ

Data Nasc.: 23/10/1999

Médico: HISMET

CRM: 175069-MT

Data: 19/02/2026

Protocolo: 1042669

Exame: RX COLUNA LOMBO-SACRA - 3 INCIDENCIAS

Senha: 653187

RAIO-X COLUNA LOMBO-SACRA

Exame radiográfico evidenciou:

Textura óssea normal.

Corpos vertebrais íntegros e alinhados.

Espaços discais conservados.

ID: Dentro de padrões de normalidades.

rbe

Dr. Raul Bernardo Paniagua Eljach
CRM-MT 8230 RQE N° 4157
Título de Especialista em Radiologia
e Diagnóstico por Imagem.

Para sua maior comodidade, acesse seu exame pelo site www.ceico.com.br com o **Protocolo** e **Senha** disponíveis no cabeçalho do laudo.

Responsável Técnico: Dr. Raul Bernardo P. Eljach CRM 8230-MT
Inscrição Pessoa Jurídica CRM 437-MT

1/1



Nome: ANTONIO CRISTIANO SOUZA CRUZ

Data Nasc.: 23/10/1999

Médico: HISMET

CRM: 175069-MT

Data: 19/02/2026

Protocolo: 1042669

Exame: RX TORAX - 1 INCIDENCIA

Senha: 653187

RAIO-X TÓRAX

Exame radiográfico evidenciou:

Arcabouço ósseo íntegro.

Campos pulmonares bem expandidos com transparência e vascularidade conservada.

Seios costo-frênicos livres.

Área cardíaca normal.

ID: Tórax radiologicamente normal.

rbe

Dr. Raul Bernardo Paniagua Eljach
CRM-MT 8230 RQE N° 4157
Título de Especialista em Radiologia
e Diagnóstico por Imagem.

Para sua maior comodidade, acesse seu exame pelo site www.ceico.com.br com o **Protocolo** e **Senha** disponíveis no cabeçalho do laudo.

Responsável Técnico: Dr. Raul Bernardo P. Eljach CRM 8230-MT
Inscrição Pessoa Jurídica CRM 437-MT

1/1