



## ATESTADO DE ACUIDADE VISUAL

CNPJ : 39904147000141 Fantasia : CONSORCIO JOTA ELE / MBM  
Razão Social : CONSORCIO JOTA ELE / MBM  
Endereço : AV SAO SEBASTIAO N.º 3567 Complemento : QUARTEL COWORKING  
Cidade / UF : CUIABÁ / MT CEP : 78045000

### Funcionário

Nome : Jean Robert Donais Setor: OPERACIONAL - REVESTIMENTO  
CPF : 71636733107 Cargo: AZULEJISTA II  
RG : / Nascimento: 04/07/1983

### Ficha de Acuidade Visual

#### Longe

Método de avaliação : Escala Optométrica de Snellen

##### SEM CORREÇÃO

OD: 20/10

OE: 20/10

##### COM CORREÇÃO

OD: /

OE: /

#### Perto

Método de avaliação : Tabela de Jaeger

CORREÇÃO : NÃO

RESULTADO OLHO DIREITO : J1

RESULTADO OLHO ESQUERDO : J1

#### Teste Cromático

Visão Cromatica: NORMAL

Usa lente/óculos: Não

Resultado: NORMAL

Cuiabá 20 de fevereiro de 2026

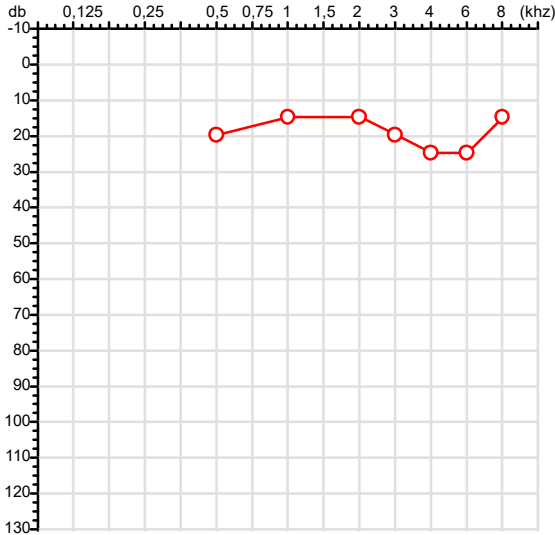
Dr. João Batista de Almeida  
Médico  
CRM-MT 15709

Dr. João Batista de Almeida Junior  
CRM-MT 15709  
NIS 269.85078.64-6

Autenticação Assintatura :E2AB5435B0ED6B261FE1F4A73D0F6282  
Para validar a assinatura : <https://sistema.hismet.com.br/validacao.php>

|                            |                                   |       |
|----------------------------|-----------------------------------|-------|
| CPF :716.367.331-07        | Paciente :Jean Robrt Donais       | RG :/ |
| CNPJ :39.904.147/0001-41   | Razão :CONSORCIO JOTA ELE / MBM   |       |
| Nascimento :04/07/1983     | Idade : 42 anos                   |       |
| Motivo :Demissional        | Setor :OPERACIONAL - REVESTIMENTO |       |
| Reposuo :14h               | Função :AZULEJISTA II             |       |
| Data do Exame : 20/02/2026 |                                   |       |

**Orelha Direita**



**Audiometria**

**Orelha Esquerda**



**Aérea**

| Khz   | 0,25 | 0,5 | 1  | 2  | 3  | 4  | 6  | 8  |
|-------|------|-----|----|----|----|----|----|----|
| OD db | NDG  | 20  | 15 | 15 | 20 | 25 | 25 | 15 |

| Khz   | 0,25 | 0,5 | 1  | 2  | 3  | 4  | 6  | 8  |
|-------|------|-----|----|----|----|----|----|----|
| OE db | NDG  | 15  | 15 | 20 | 20 | 25 | 25 | 20 |

**Ossea**

| Khz   | 0,25 | 0,5 | 1   | 2   | 3   | 4   | 6   |
|-------|------|-----|-----|-----|-----|-----|-----|
| OD db | NDG  | NDG | NDG | NDG | NDG | NDG | NDG |

| Khz   | 0,25 | 0,5 | 1   | 2   | 3   | 4   | 6   |
|-------|------|-----|-----|-----|-----|-----|-----|
| OE db | NDG  | NDG | NDG | NDG | NDG | NDG | NDG |

**Médias Tritonais**

| Khz   | 0,5 | 1  | 2  | =  | 3  | 4  | 6  | =  |
|-------|-----|----|----|----|----|----|----|----|
| OD db | 20  | 15 | 15 | 17 | 20 | 25 | 25 | 23 |

| Khz   | 0,5 | 1  | 2  | =  | 3  | 4  | 6  | =  |
|-------|-----|----|----|----|----|----|----|----|
| OE db | 15  | 15 | 20 | 17 | 20 | 25 | 25 | 23 |

**Laudo Clínico OD**

Audição normal

**Laudo Clínico OE**

Audição normal

Classificações: tipo de perda auditiva (Silman e Silvermam - 1997), grau de perda auditiva média 500khz, 1000khz e 2000khz (Lloyd e Kaplan - 1978) e configuração audiométrica (Silman e Silverman - 1997 - adaptada de Carhart, 1945 e Lloyd e Kaplan, 1978)

Classificações: tipo de perda auditiva (Silman e Silvermam - 1997), grau de perda auditiva média 500khz, 1000khz e 2000khz (Lloyd e Kaplan - 1978) e configuração audiométrica (Silman e Silverman - 1997 - adaptada de Carhart, 1945 e Lloyd e Kaplan, 1978)

*Emanuel Sempio*  
Fonoaudiólogo  
Audiologia Clínica e Ocupacional  
CRFa 5-5297-8

Emanuel Sempio  
Fonoaudiólogo  
CRFa 5 - 5297 - 8

Assinatura eletrônica :5DEB2CE0030309E36424A9AE6A7A444B  
Para validar a assinatura : <https://sistema.hismet.com.br/validacao.php>

*Jean Robert Donais*

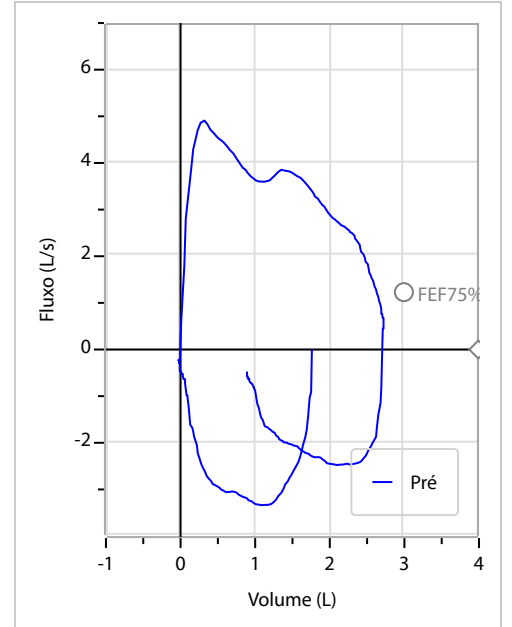
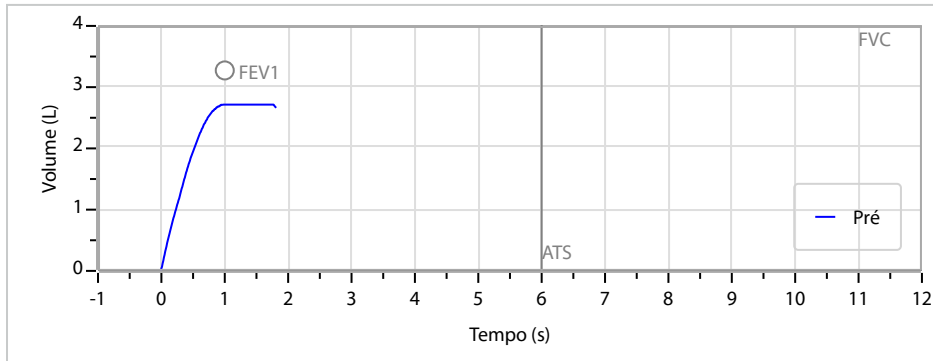
\*\* Assinado por biometria \*\*

Modelo do Audiometro :AVS500 - VIBRASOM  
Última Aferição :12/08/2025

|             |                    |        |            |        |             |           |         |      |                         |       |             |       |
|-------------|--------------------|--------|------------|--------|-------------|-----------|---------|------|-------------------------|-------|-------------|-------|
| Nome        | JEAN ROBERT DONAIS |        | ID1        | 801625 | Sexo        | Masculino | Idade   | 42,6 | Peso (kg)               | 70,00 | Altura (cm) | 165,0 |
| Agrupamento | --                 | D.O.B. | 04/07/1983 | --     | BMI (kg/m2) | 25,7      | Fumante | Não  | Anos de Tabag...        | --    | Cig/Dia     | --    |
| Técnico     | --                 | Médico | --         | --     | Classe 2    | --        | Etnia   | --   | Outros/Não Especificado |       |             |       |

|                                 |                               |                  |                  |
|---------------------------------|-------------------------------|------------------|------------------|
| <b>CAPACIDADE VITAL FORÇADA</b> | Imprimir Resultado dos testes | Definir previsão | Posição do Teste |
|                                 | 07:26                         | GLI              | SENTADO          |

|             | Meas. | Pred        | % Pred | z score |  |
|-------------|-------|-------------|--------|---------|--|
| FVC         | L     | <b>3,02</b> | 3,99   | 76      |  |
| FEV1        | L     | <b>2,76</b> | 3,27   | 84      |  |
| FEV1/FVC%   | %     | <b>91,4</b> | 82,1   | 111     |  |
| FEV1/Vcmax% | %     | <b>91,4</b> | 82,1   | 111     |  |



**Interpretação**

O indivíduo tem uma relação FEV1/FVC% de 91,4% que está dentro do limite normal e um valor FVC de 3,02 L que está abaixo de LLN. Os resultados do teste indicam uma POSSÍVEL RESTRIÇÃO.

Assinatura: \_\_\_\_\_

Protocolo:26022008363247

Data:20/02/2026

Paciente:JEAN ROBERT DONAIS

Nasc.:04/07/1983 RG :-

CPF:71636733107

Exame :RX COLUNA LOMBO SACRA AP / PERFIL

### Resultado

CORPOS VERTEBRAIS VISUALIZADOS COM MORFOLOGIA E TEXTURA HABITUAIS.  
APÓFISES ESPINHOSAS, TRANSVERSAS E PEDÍCULOS SEM ANORMALIDADES.  
TRANSIÇÃO LOMBOSSACRA DE ASPECTO NORMAL.  
ESPAÇOS DISCAIS DENTRO DOS LIMITES DA NORMALIDADE.  
AUSÊNCIA DE ASSIMETRIAS EVIDENTES OU ESCOLIOSE DA COLUNA.  
OSTEOFITOS MARGINAIS INCIPIENTES EM CORPOS VERTEBRAIS.  
LINHA DE PESO PROJETADO ANTERIOR A BASE DO SACRO.



---

Dr. Leandro M. Colmanetti

Médico Radiologista CRM 5995 MT RQE 4585 MT

v1.0 Chave:<http://sistema.imaggi.com.br/validar.php?chave=214853406986275863340494531027>

