



ATESTADO DE ACUIDADE VISUAL

CNPJ : 14915029000108 Fantasia : ENCOMIND ENGENHARIA LTDA
Razão Social : ENCOMIND ENGENHARIA LTDA
Endereço : ROD ARQUITETO HELDER CANDIA N.º 1200 Complemento : KM 3.5
Cidade / UF : CUIABÁ / MT CEP : 78048150

Funcionário

Nome : Donizete Moreira do Canto Setor: TERRAPLANAGEM
CPF : 10591842149 Cargo: ENCARREGADO GERAL DE OBRA
RG : 13420313 / SSP MT Nascimento: 01/09/1955

Ficha de Acuidade Visual

Longe

Método de avaliação : Escala Optométrica de Snellen

SEM CORREÇÃO

OD: 20/25

OE: 20/25

COM CORREÇÃO

OD: 20/10

OE: 20/10

Perto

Método de avaliação : Tabela de Jaeger

CORREÇÃO : NÃO

RESULTADO OLHO DIREITO : J2

RESULTADO OLHO ESQUERDO : J1

Teste Cromático

Visão Cromatica: NORMAL

Usa lente/óculos: Sim

Resultado: NORMAL

Cuiabá 20 de fevereiro de 2026

Dr. João Batista de Almeida
Médico
CRM-MT 15709

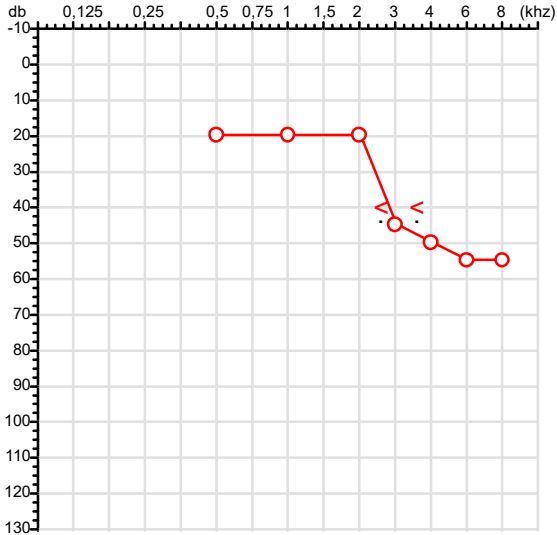
Dr. João Batista de Almeida Junior
CRM-MT 15709
NIS 269.85078.64-6

Autenticação Assintatura :6843FBB5CB489B85885719E5FAC0D939
Para validar a assinatura : <https://sistema.hismet.com.br/validacao.php>

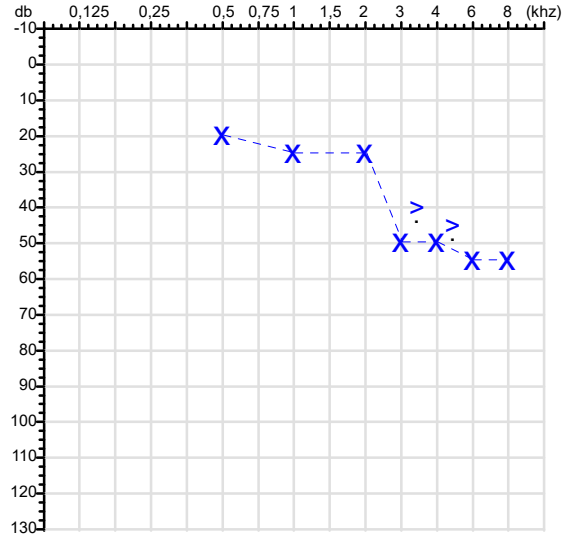
CPF :105.918.421-49	Paciente :Donizete Moreira do Canto	RG :13420313/SSP MT
CNPJ :14.915.029/0001-08	Razão :ENCOMIND ENGENHARIA LTDA	
Nascimento :01/09/1955	Idade : 70 anos	
Motivo :Periódico	Setor :TERRAPLANAGEM	
Reposuo :14h	Função :ENCARREGADO GERAL DE OBRA	
Data do Exame : 20/02/2026		

Audiometria

Orelha Direita



Orelha Esquerda



Aérea

Khz	0,25	0,5	1	2	3	4	6	8
OD db	NDG	20	20	20	45	50	55	55

Khz	0,25	0,5	1	2	3	4	6	8
OE db	NDG	20	25	25	50	50	55	55

Ossea

Khz	0,25	0,5	1	2	3	4	6
OD db	NDG	NDG	NDG	NDG	40	40	NDG

Khz	0,25	0,5	1	2	3	4	6
OE db	NDG	NDG	NDG	NDG	40	45	NDG

Médias Tritonais

Khz	0,5	1	2	=	3	4	6	=
OD db	20	20	20	20	45	50	55	50

Khz	0,5	1	2	=	3	4	6	=
OE db	20	25	25	23	50	50	55	52

Laudo Clínico OD

Alteração auditiva neurossensorial com configuração descendente em rampa

Laudo Clínico OE

Alteração auditiva neurossensorial com configuração descendente em rampa

Classificações: tipo de perda auditiva (Silman e Silvermam - 1997), grau de perda auditiva média 500khz, 1000khz e 2000khz (Lloyd e Kaplan - 1978) e configuração audiométrica (Silman e Silverman - 1997 - adaptada de Carhart, 1945 e Lloyd e Kaplan, 1978)

Classificações: tipo de perda auditiva (Silman e Silvermam - 1997), grau de perda auditiva média 500khz, 1000khz e 2000khz (Lloyd e Kaplan - 1978) e configuração audiométrica (Silman e Silverman - 1997 - adaptada de Carhart, 1945 e Lloyd e Kaplan, 1978)

Emanuel Sempio
Fonoaudiólogo
Audiologia Clínica e Ocupacional
CRFa/ 5-5297-8

Emanuel Sempio
Fonoaudiólogo
CRFa 5 - 5297 - 8

Assinatura eletrônica :41DC5B65DE131649B5EB4691ED306456
Para validar a assinatura : <https://sistema.hismet.com.br/validacao.php>

Donizete Moreira do Canto

** Assinado por biometria **

Modelo do Audiometro :AVS500 - VIBRASOM
Última Aferição :12/08/2025

Nome	DONIZETE MOREIRA DO CANTO		ID1	801628	Sexo	Masculino	Idade	70,4	Peso (kg)	78,00	Altura (cm)	176,0
Agrupamento	--	D.O.B.	01/09/1955	--	BMI (kg/m2)	25,2	Fumante	Sim	Anos de Tabag...	50	Cig/Dia	20
Técnico	--	Médico	--	--	Classe 2	--	Etnia	--	Outros/Não Especificado			

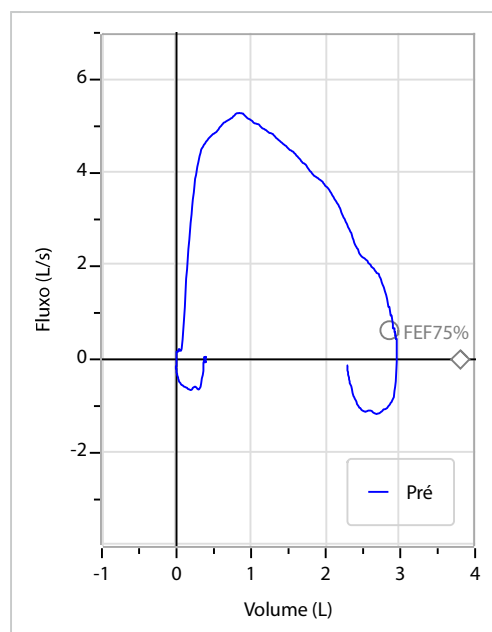
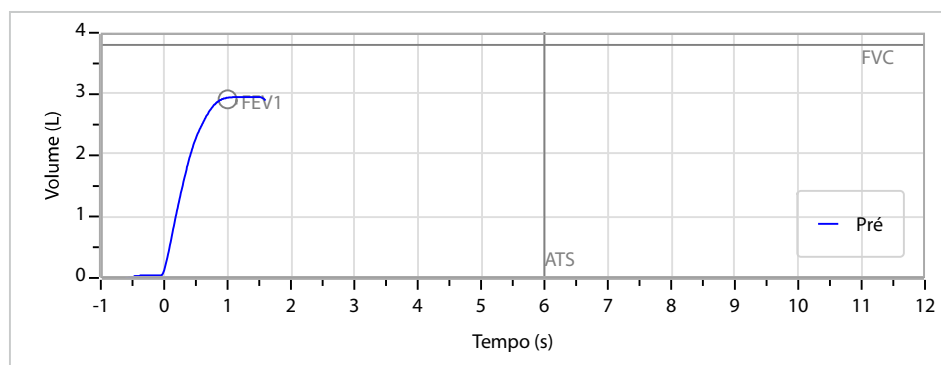
Interpretação

O indivíduo tem uma relação FEV1/FVC% de 99,9% e um valor FVC de 2,96 L que estão dentro dos limites normais. Os resultados do teste indicam uma ESPIROMETRIA NORMAL

Assinatura: _____

CAPACIDADE VITAL FORÇADA	Imprimir Resultado dos testes	Definir previsão	Posição do Teste
	07:44	GLI	SENTADO

	Meas.	Pred	% Pred	z score	
FVC	L	2,96	3,80	78	
FEV1	L	2,96	2,91	101	
FEV1/FVC%	%	99,9	76,8	130	
FEV1/Vcmax%	%	99,9	76,8	130	



Cod.: 571803	Paciente: Donizete Moreira do Canto	Sexo: Masculino	Idade: 70 (A)
Atendido em: 20/02/2026	Profissional Solicitante: Dr.(a) Rafael Correa da Costa	Cadastro de Pessoas Físicas: 13420313 CPF: 105.918.421-49	Convênio: Hismet

HEMOGRAMA

Método: Automação XNL550 Material: PLASMA EDTA Coletado em: 20/02/2026 Liberado em: 20/02/2026 12:09

Eritrograma

		Valores de Referência
Hemácias em milhões/ mm ³:	4,38	4,30 a 5,70/mm ³
Hemoglobina em g/dL.....:	12,4	13,5 a 17,5g/dL
Hematócrito em %.....:	36,3	39,0 a 50,0%
Vol. Glob. Média em fl.....:	82,9	80,0 a 95,0fl
Hem. Glob. Média em pg.....:	28,3	26,0 a 34,0pg
C.H. Glob. Média em g/dL.....:	34,2	31,0 a 36,0g/dL
RDW.....:	13,6	11,0 a 15,0%

Leucograma

Leucócitos.....:	7.760/mm³		3.500 a 10.000/mm ³
Neutrófilos.....:	65,6%	5.091/mm³	50 a 70 2000 a 7000
Blastos.....:	0,0%	0/mm³	0 0
Promielocitos.....:	0,0%	0/mm³	0 0
Mielocitos.....:	0,0%	0/mm³	0 0
Metamielocitos.....:	0,0%	0/mm³	0 0
Bastões.....:	0,0%	0/mm³	0 a 6 0 a 600
Segmentados.....:	65,6%	5.091/mm³	50 a 70 2000 a 7000
Eosinófilos.....:	1,9%	147/mm³	2 a 4 80 a 600
Basófilos.....:	0,8%	62/mm³	0 a 2 0 a 200
Linfócitos típicos.....:	21,0%	1.630/mm³	25 a 35 1000 a 3500
Linfócitos atípicos.....:	0,0%	0/mm³	0 0
Monócitos.....:	10,7%	830/mm³	2 a 10 400 a 1000

Plaquetas

Plaquetas.....:	274.000/mm³	150.000 a 450.000/mm ³
VPM.....:	9,8/fl	6,7 a 10,0fl
Plaquetócrito.....:	0,270%	0,100 a 0,500%
PDW.....:	10,4	15,0 a 17,9%



Assinado Digitalmente

Dra. Julia Cristina da Silva
Biomédica
CRBM - 24963

A interpretação de qualquer teste com finalidade diagnóstica ou prognóstica depende de avaliação conjunta dos dados clínicos e da história médica do paciente.

Responsável Técnico: Bruno Bini Napoleão - CRBM 2121

Endereço: Av. General Vale,350, Bandeirantes.
Telefone:65-99295 3662