



ATESTADO DE ACUIDADE VISUAL

CNPJ : 39904147000141 Fantasia : CONSORCIO JOTA ELE / MBM
Razão Social : CONSORCIO JOTA ELE / MBM
Endereço : AV SAO SEBASTIAO N.º 3567 Complemento : QUARTEL COWORKING
Cidade / UF : CUIABÁ / MT CEP : 78045000

Funcionário

Nome : Suellen Maria da Silva Maia Setor: OPERACIONAL - ALVENARIA
CPF : 06307661186 Cargo: AUXILIAR DE PRODUCAO
RG : / Nascimento: 30/01/1995

Ficha de Acuidade Visual

Longe

Método de avaliação : Escala Optométrica de Snellen

SEM CORREÇÃO

OD: 20/10

OE: 20/10

COM CORREÇÃO

OD: /

OE: /

Perto

Método de avaliação : Tabela de Jaeger

CORREÇÃO : NÃO

RESULTADO OLHO DIREITO : J1

RESULTADO OLHO ESQUERDO : J1

Teste Cromático

Visão Cromatica: NORMAL

Usa lente/óculos: Não

Resultado: NORMAL

Cuiabá 20 de fevereiro de 2026

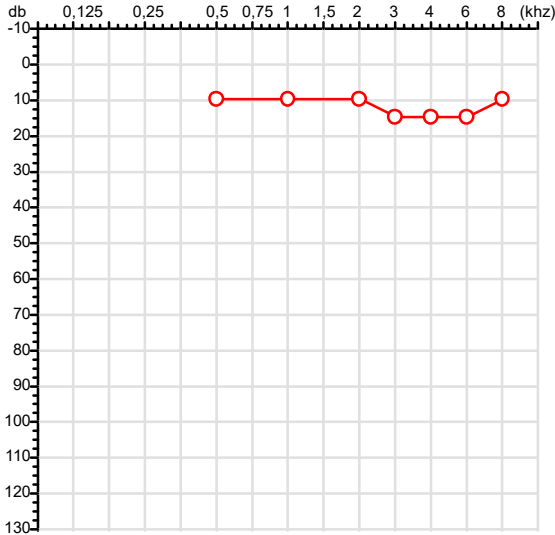

Dr. João Batista de Almeida
Médico
CRM-MT 15709

Dr. João Batista de Almeida Junior
CRM-MT 15709
NIS 269.85078.64-6

Autenticação Assinatura : 771BC4E9D5FD4D7AC3538C10590592AC
Para validar a assinatura : <https://sistema.hismet.com.br/validacao.php>

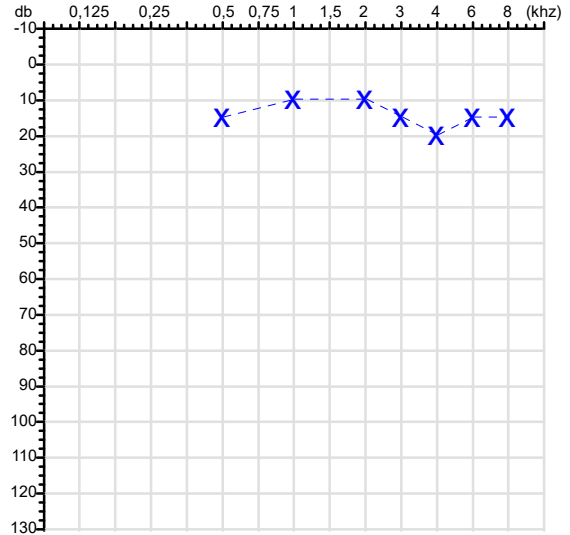
CPF :063.076.611-86	Paciente :Suellen Maria da Silva Maia	RG :/
CNPJ :39.904.147/0001-41	Razão :CONSORCIO JOTA ELE / MBM	
Nascimento :30/01/1995	Idade : 31 anos	
Motivo :Demissional	Setor :OPERACIONAL - ALVENARIA	
Reposuo :14h	Função :AUXILIAR DE PRODUCAO	
Data do Exame : 20/02/2026		

Orelha Direita



Audiometria

Orelha Esquerda



Aérea

Khz	0,25	0,5	1	2	3	4	6	8
OD db	NDG	10	10	10	15	15	15	10

Khz	0,25	0,5	1	2	3	4	6	8
OE db	NDG	15	10	10	15	20	15	15

Ossea

Khz	0,25	0,5	1	2	3	4	6
OD db	NDG	NDG	NDG	NDG	NDG	NDG	NDG

Khz	0,25	0,5	1	2	3	4	6
OE db	NDG	NDG	NDG	NDG	NDG	NDG	NDG

Médias Tritonais

Khz	0,5	1	2	=	3	4	6	=
OD db	10	10	10	10	15	15	15	15

Khz	0,5	1	2	=	3	4	6	=
OE db	15	10	10	12	15	20	15	17

Laudo Clínico OD

Audição normal

Laudo Clínico OE

Audição normal

Classificações: tipo de perda auditiva (Silman e Silvermam - 1997), grau de perda auditiva média 500khz, 1000khz e 2000khz (Lloyd e Kaplan - 1978) e configuração audiométrica (Silman e Silverman - 1997 - adaptada de Carhart, 1945 e Lloyd e Kaplan, 1978)

Classificações: tipo de perda auditiva (Silman e Silvermam - 1997), grau de perda auditiva média 500khz, 1000khz e 2000khz (Lloyd e Kaplan - 1978) e configuração audiométrica (Silman e Silverman - 1997 - adaptada de Carhart, 1945 e Lloyd e Kaplan, 1978)

Emanuel Sempio
Fonoaudiólogo
Audiologia Clínica e Ocupacional
CRFa 5-5297-8

Emanuel Sempio
Fonoaudiólogo
CRFa 5 - 5297 - 8

Assinatura eletrônica :56C1E016F0AEF599D5CC37D12D0B3C23
Para validar a assinatura : <https://sistema.hismet.com.br/validacao.php>

Suellen Maria da Silva Maia

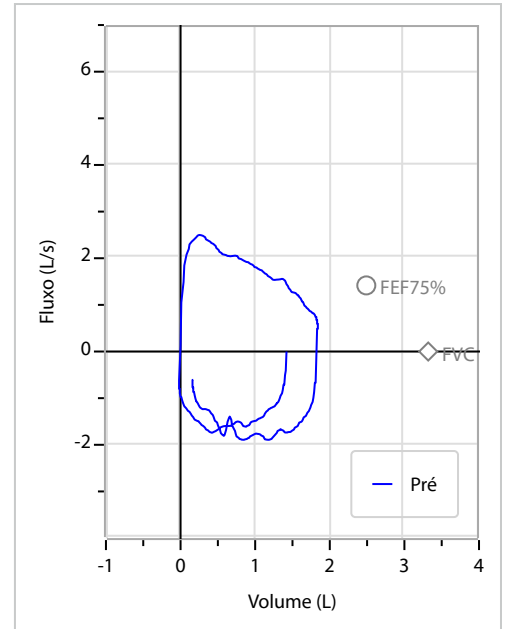
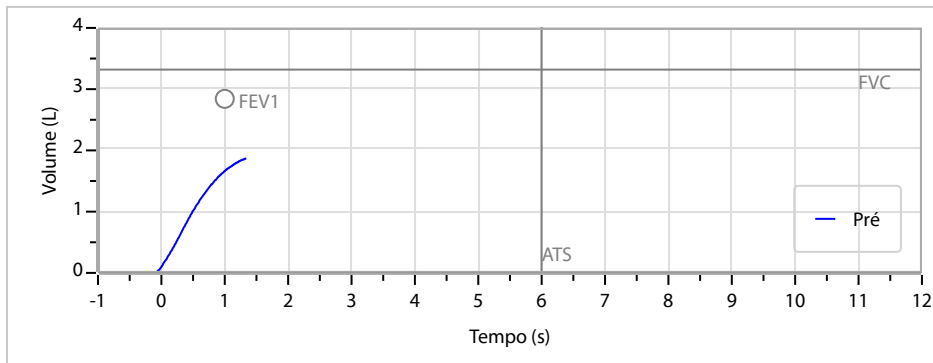
**** Assinado por biometria ****

Modelo do Audiometro :AVS500 - VIBRASOM
Última Aferição :12/08/2025

Nome	SUELLEN MARIA DA SILVA MAIA		ID1	801632		Sexo	Feminino	Idade	31,0	Peso (kg)	110,00	Altura (cm)	159,0
Agrupamento	--	D.O.B.	30/01/1995	--	ID2	BMI (kg/m2)	43,5	Fumante	Sim	Anos de Tabag...	5	Cig/Dia	5
Técnico	--	Médico			--	Classe 2			--	Etnia	Outros/Não Especificado		

CAPACIDADE VITAL FORÇADA	Imprimir Resultado dos testes	Definir previsão	Posição do Teste
	07:33	GLI	SENTADO

	Meas.	Pred	% Pred	z score
FVC	L 1,88	3,32	57	
FEV1	L 1,66	2,84	58	
FEV1/FVC%	% 88,3	85,8	103	
FEV1/Vcmax%	% 88,3	85,8	103	



Interpretação

O indivíduo tem uma relação FEV1/FVC% de 88,3% que está dentro do limite normal e um valor FVC de 1,88 L que está abaixo de LLN. Os resultados do teste indicam uma POSSÍVEL RESTRIÇÃO.

Assinatura: _____

Protocolo:26022008563347

Data:20/02/2026

Paciente:SUELLEN MARIA DA SILVA MAIA

Nasc.:30/01/1995 RG :-

CPF:06307661186

Exame :RX COLUNA LOMBO SACRA AP / PERFIL

Resultado

CORPOS VERTEBRAIS VISUALIZADOS COM MORFOLOGIA E TEXTURA HABITUAIS.
APÓFISES ESPINHOSAS, TRANSVERSAS E PEDÍCULOS SEM ANORMALIDADES.
TRANSIÇÃO LOMBOSSACRA DE ASPECTO NORMAL.
ESPAÇOS DISCAIS DENTRO DOS LIMITES DA NORMALIDADE.
AUSÊNCIA DE ASSIMETRIAS EVIDENTES OU ESCOLIOSE DA COLUNA.
OSTEOFITOS MARGINAIS INCIPIENTES EM CORPOS VERTEBRAIS.
LINHA DE PESO PROJETADO ANTERIOR A BASE DO SACRO.



Dr. Leandro M. Colmanetti

Médico Radiologista CRM 5995 MT RQE 4585 MT

v1.0 Chave:<http://sistema.imaggi.com.br/validar.php?chave=803726674990949331302207642321>

