



Cod.: 571809	Paciente: Valmor Rosa de Oliveira	Sexo: Masculino	Idade: 61 (A)
Atendido em: 20/02/2026	Profissional Solicitante: Dr. (a) Rafael Correa da Costa	Cadastro de Pessoas Físicas: CPF: 50853414904	Convênio: Hismet

ACIDO HIPURICO - URINA FINAL JORNADA 0,55 g/g de creatinina

Método: CROMATOGRAFIA LIQUIDA - HPLC Material: urina pos jornada de trabalho Coletado em: 20/02/2026 Liberado em: 24/02/2026 08:51

Valores de Referência:

Exposição ao Tolueno NR-7 (2018)

VR: Até 1,50 g/g de creatinina

IBMP: Até 2,50 g/g de creatinina

*VR Valor de Referência da Normalidade.

*IBMP Índice Biológico Máximo Permitido.

* A NR-7(2018), não estabelece valores de IBMP para Início de Jornada.

Na ultima atualização da NR-7(2022), o Ácido Hipúrico não está entre os indicadores recomendados para avaliação da exposição ao Tolueno.

"Metodologia desenvolvida e validada in house seguindo protocolos de validação nacionais e internacionais."

Nota: *ATENÇÃO PARA NOVOS VALORES DE REFERÊNCIA A PARTIR DE 30/05/202

Resultado transcrito do Laboratório Diagnósticos do Brasil.

Histórico de Resultados

0,08 g/g de creatinina

12/05/2025

Dra. Julia Cristina da Silva
Biomédica
CRBM - 24963

A interpretação de qualquer teste com finalidade diagnóstica ou prognóstica depende de avaliação conjunta dos dados clínicos e da história médica do paciente.

Responsável Técnico: Bruno Bini Napoleão - CREM 2121

Endereço: Av. General Vale, 350, Bandeirantes.

Telefone: 65-99295 3662

CNES: 3055612



Cod.: 571809	Paciente: Valmor Rosa de Oliveira	Sexo: Masculino	Idade: 61 (A)
Atendido em: 20/02/2026	Profissional Solicitante: Dr.(a) Rafael Correa da Costa	Cadastro de Pessoas Físicas: CPF: 50853414904	Convênio: Hismet

ACIDO METIL HIPURICO - URINA INICIO JOR- Inferior a 0,01 g/g de creatinina
NADA

Método: CROMATOGRAFIA LIQUIDA - HPLC Material: Urina do início da jornada de trabalho Coletado em: 20/02/2026
Liberado em: 24/02/2026 08:51

Análise realizada sob restrição devido a hipercreatinúria. A dosagem de, creatinina apresentou valores acima do desejável (30 a 300 mg/dL)., Sugere-se, à critério médico, nova coleta para confirmação do resultado.

Valores de Referência:

* A NR-7 não estabelece valores específicos de IBE/EE para Início de Jornada.

"Metodologia desenvolvida e validada in house seguindo protocolos de validação nacionais e internacionais."

Nota: *ATENÇÃO PARA NOVOS VALORES DE REFERÊNCIA A PARTIR DE 28/12/202
Resultado transcrito do Laboratório Diagnósticos do Brasil.

Histórico de Resultados

Inferior a 0,01 g/g de creatinina

12/05/2025

Dra. Julia Cristina da Silva
Biomédica
CRBM - 24963

A interpretação de qualquer teste com finalidade diagnóstica ou prognóstica depende de avaliação conjunta dos dados clínicos e da história médica do paciente.

Responsável Técnico: Bruno Bini Napoleão - CREM 2121

Endereço: Av. General Vale, 350, Bandeirantes.

Telefone: 65-99295 3662

CNES: 3055612



ATESTADO DE ACUIDADE VISUAL

CNPJ : 24122303000145 Fantasia : RENTALIS
Razão Social : RENTALIS - LOCADORA DE MAQUINAS LTDA
Endereço : AVENIDA JOSE MONTEIRO DE FIGUEIREDO N.º 500 Complemento : SALA 224 E 225 SHOPPING
Cidade / UF : CUIABÁ / MT GOIARÉIRAS
CEP : 78043900

Funcionário

Nome : Valmor Rosa de Oliveira Setor: USINA
CPF : 50853414904 Cargo: OPERADOR DE PA CARREGADEIRA
RG : 14394529 / SSPMT Nascimento: 20/12/1964

Ficha de Acuidade Visual

Longe

Método de avaliação : Escala Optométrica de Snellen

SEM CORREÇÃO

OD: 20/10

OE: 20/10

COM CORREÇÃO

OD: /

OE: /

Perto

Método de avaliação : Tabela de Jaeger

CORREÇÃO : NÃO

RESULTADO OLHO DIREITO : J1

RESULTADO OLHO ESQUERDO : J1

Teste Cromático

Visão Cromatica: NORMAL

Usa lente/óculos: Não

Resultado: NORMAL

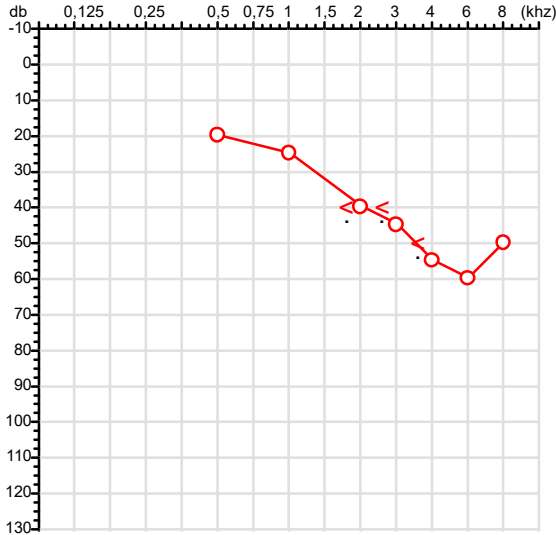
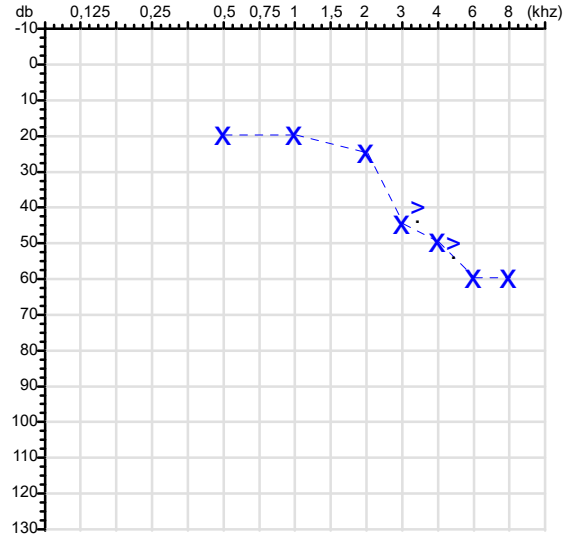
Cuiabá 20 de fevereiro de 2026

Dr. João Batista de Almeida
Médico
CRM-MT 15709

Dr. João Batista de Almeida Junior
CRM-MT 15709
NIS 269.85078.64-6

Autenticação Assintatura :437855B3494401F4AF4272492807A8D3
Para validar a assinatura : <https://sistema.hismet.com.br/validacao.php>

CPF :508.534.149-04	Paciente :VALMOR ROSA DE OLIVEIRA	RG :14394529/SSPMT
CNPJ :24.122.303/0001-45	Razão :RENTALIS - LOCADORA DE MAQUINAS LTDA	
Nascimento :20/12/1964	Idade : 61 anos	
Motivo :Demissional	Setor :USINA	
Reposuo :14h	Função :OPERADOR DE PA CARREGADEIRA	
Data do Exame : 20/02/2026		

Orelha Direita

Audiometria
Orelha Esquerda

Aérea

Khz	0,25	0,5	1	2	3	4	6	8
OD db	NDG	20	25	40	45	55	60	50

Khz	0,25	0,5	1	2	3	4	6	8
OE db	NDG	20	20	25	45	50	60	60

Ossea

Khz	0,25	0,5	1	2	3	4	6
OD db	NDG	NDG	NDG	40	40	50	NDG

Khz	0,25	0,5	1	2	3	4	6
OE db	NDG	NDG	NDG	NDG	40	50	NDG

Médias Tritonais

Khz	0,5	1	2	=	3	4	6	=
OD db	20	25	40	28	45	55	60	53

Khz	0,5	1	2	=	3	4	6	=
OE db	20	20	25	22	45	50	60	52

Laudo Clínico OD

Perda auditiva neurossensorial de grau leve com configuração descendente acentuada

Classificações: tipo de perda auditiva (Silman e Silvermam - 1997), grau de perda auditiva média 500khz, 1000khz e 2000khz (Lloyd e Kaplan - 1978) e configuração audiométrica (Silman e Silverman - 1997 - adaptada de Carhart, 1945 e Lloyd e Kaplan, 1978)

Laudo Clínico OE

Alteração auditiva neurossensorial com configuração descendente acentuada

Classificações: tipo de perda auditiva (Silman e Silvermam - 1997), grau de perda auditiva média 500khz, 1000khz e 2000khz (Lloyd e Kaplan - 1978) e configuração audiométrica (Silman e Silverman - 1997 - adaptada de Carhart, 1945 e Lloyd e Kaplan, 1978)

Emanuel Sempio
Fonoaudiólogo
Audiologia Clínica e Ocupacional
CRFa 5-5297-8

Emanuel Sempio
Fonoaudiólogo
CRFa 5 - 5297 - 8

Assinatura eletrônica :AD30E99B096EA694727B425A6C481433

Para validar a assinatura : <https://sistema.hismet.com.br/validacao.php>

Valmor Rosa de Oliveira

** Assinado por biometria **

Modelo do Audiometro :AVS500 - VIBRASOM

Última Aferição :12/08/2025

Nome	VALMOR ROSA DE OLIVEIRA		ID1	801648	Sexo	Masculino	Idade	61,1	Peso (kg)	105,00	Altura (cm)	172,0
Agrupamento	--	D.O.B.	20/12/1964	--	BMI (kg/m2)	35,5	Fumante	Sim	Anos de Tabag...	6	Cig/Dia	1
Técnico	--	Médico	--	--	Classe 2	--	Etnia	--	Outros/Não Especificado			

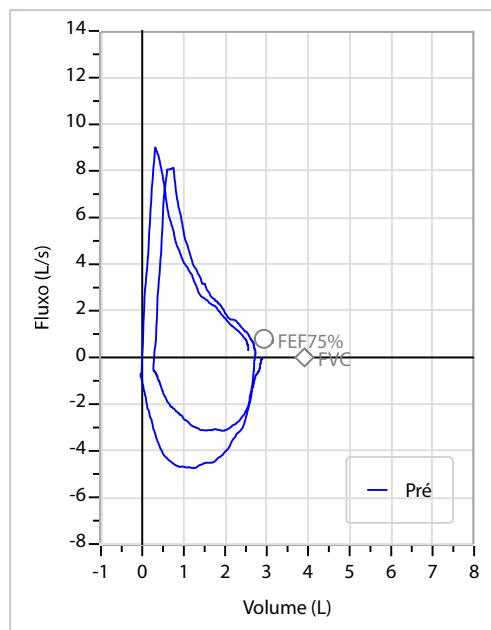
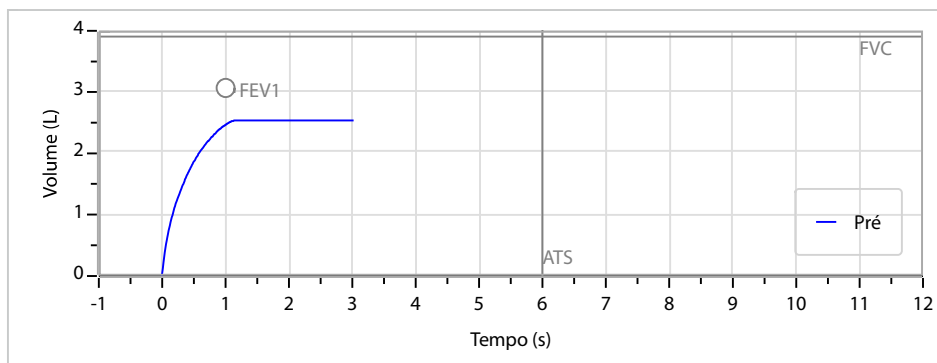
Interpretação

O indivíduo tem uma relação FEV1/FVC% de 91,7% que está dentro do limite normal e um valor FVC de 2,74 L que está abaixo de LLN. Os resultados do teste indicam uma POSSÍVEL RESTRIÇÃO.

Assinatura: _____

CAPACIDADE VITAL FORÇADA	Imprimir Resultado dos testes	Definir previsão	Posição do Teste
	07:54	GLI	SENTADO

	Meas.	Pred	% Pred	z score
FVC	L	2,74	3,91	70
FEV1	L	2,51	3,07	82
FEV1/FVC%	%	91,7	78,5	117
FEV1/Vcmax%	%	91,7	78,5	117



Protocolo:26022008594747

Data:20/02/2026

Paciente:VALMOR ROSA DE OLIVEIRA

Nasc.:20/12/1964 RG :14394529-SSPMT

CPF:50853414904

Exame :RX COLUNA LOMBO SACRA AP / PERFIL

Resultado

CORPOS VERTEBRAIS VISUALIZADOS COM MORFOLOGIA E TEXTURA HABITUAIS.
APÓFISES ESPINHOSAS, TRANSVERSAS E PEDÍCULOS SEM ANORMALIDADES.
TRANSIÇÃO LOMBOSSACRA DE ASPECTO NORMAL.
ESPAÇOS DISCAIS DENTRO DOS LIMITES DA NORMALIDADE.
AUSÊNCIA DE ASSIMETRIAS EVIDENTES OU ESCOLIOSE DA COLUNA.
OSTEOFITOS MARGINAIS INCIPIENTES EM CORPOS VERTEBRAIS.
LINHA DE PESO PROJETADO ANTERIOR A BASE DO SACRO.



Dr. Leandro M. Colmanetti

Médico Radiologista CRM 5995 MT RQE 4585 MT

v1.0 Chave:<http://sistema.imaggi.com.br/validar.php?chave=899574317941498828173375203442>

