



ATESTADO DE ACUIDADE VISUAL

CNPJ : 12027138000163 Fantasia : CENTROACO MATRIZ
Razão Social : CENTROACO INDUSTRIA E COMERCIO DE ACO LTDA
Endereço : R N QUADRA17 N.º 1100 Complemento : AO LADO TRAEI
Cidade / UF : CUIABÁ / MT CEP : 78098000

Funcionário

Nome : Ruan Samora de Arruda Silva Setor: CONSTRUCAO CIVIL - MANUTENCAO
CPF : 07515606185 Cargo: JOVEM APRENDIZ
RG : / Nascimento: 31/03/2004

Ficha de Acuidade Visual

Longe

Método de avaliação : Escala Optométrica de Snellen

SEM CORREÇÃO

OD: 20/10

OE: 20/10

COM CORREÇÃO

OD: /

OE: /

Perto

Método de avaliação : Tabela de Jaeger

CORREÇÃO : NÃO

RESULTADO OLHO DIREITO : J1

RESULTADO OLHO ESQUERDO : J1

Teste Cromático

Visão Cromatica: NORMAL

Usa lente/óculos: Não

Resultado: NORMAL

Cuiabá 20 de fevereiro de 2026

Dr. João Batista de Almeida
Médico
CRM-MT 15709

Dr. João Batista de Almeida Junior
CRM-MT 15709
NIS 269.85078.64-6

Autenticação Assinatura :A59115D75AC23D549CB7CB72DF70442E
Para validar a assinatura : <https://sistema.hismet.com.br/validacao.php>

Exame n.º :801707

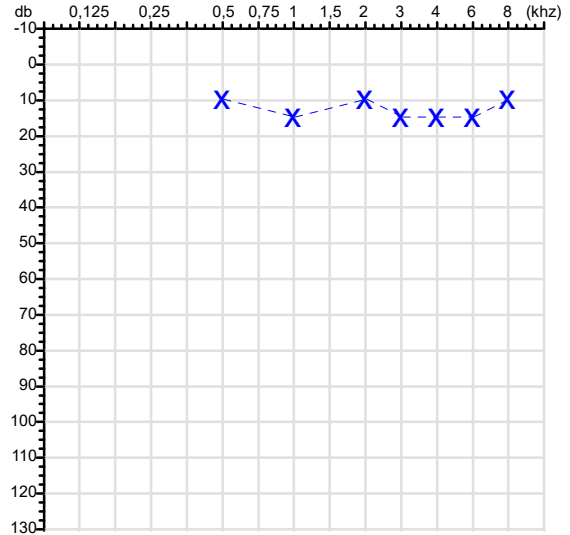
| | | |
|----------------------------|---|-------|
| CPF :075.156.061-85 | Paciente :Ruan Samora de Arruda Silva | RG :/ |
| CNPJ : 12.027.138/0001-63 | Razão :CENTROACO INDUSTRIA E COMERCIO DE ACO LTDA | |
| Nascimento :31/03/2004 | Idade : 21 anos | |
| Motivo :Admissional | Setor :CONSTRUCAO CIVIL - MANUTENCAO | |
| Reposuo :14h | Função :JOVEM APRENDIZ | |
| Data do Exame : 20/02/2026 | | |

Orelha Direita



Audiometria

Orelha Esquerda



Aérea

| Khz | 0,25 | 0,5 | 1 | 2 | 3 | 4 | 6 | 8 |
|-------|------|-----|----|----|----|----|----|----|
| OD db | NDG | 15 | 10 | 10 | 10 | 15 | 15 | 10 |

| Khz | 0,25 | 0,5 | 1 | 2 | 3 | 4 | 6 | 8 |
|-------|------|-----|----|----|----|----|----|----|
| OE db | NDG | 10 | 15 | 10 | 15 | 15 | 15 | 10 |

Óssea

| Khz | 0,25 | 0,5 | 1 | 2 | 3 | 4 | 6 |
|-------|------|-----|-----|-----|-----|-----|-----|
| OD db | NDG | NDG | NDG | NDG | NDG | NDG | NDG |

| Khz | 0,25 | 0,5 | 1 | 2 | 3 | 4 | 6 |
|-------|------|-----|-----|-----|-----|-----|-----|
| OE db | NDG | NDG | NDG | NDG | NDG | NDG | NDG |

Médias Tritonais

| Khz | 0,5 | 1 | 2 | = | 3 | 4 | 6 | = |
|-------|-----|----|----|----|----|----|----|----|
| OD db | 15 | 10 | 10 | 12 | 10 | 15 | 15 | 13 |

| Khz | 0,5 | 1 | 2 | = | 3 | 4 | 6 | = |
|-------|-----|----|----|----|----|----|----|----|
| OE db | 10 | 15 | 10 | 12 | 15 | 15 | 15 | 15 |

Laudo Clínico OD

Audição normal

Laudo Clínico OE

Audição normal

Classificações: tipo de perda auditiva (Silman e Silvermam - 1997), grau de perda auditiva média 500khz, 1000khz e 2000khz (Lloyd e Kaplan - 1978) e configuração audiométrica (Silman e Silverman - 1997 - adaptada de Carhart, 1945 e Lloyd e Kaplan, 1978)

Classificações: tipo de perda auditiva (Silman e Silvermam - 1997), grau de perda auditiva média 500khz, 1000khz e 2000khz (Lloyd e Kaplan - 1978) e configuração audiométrica (Silman e Silverman - 1997 - adaptada de Carhart, 1945 e Lloyd e Kaplan, 1978)

Emanuel Sempio
Fonoaudiólogo
Audiologia Clínica e Ocupacional
CRFa/ 5-5297-8

Emanuel Sempio
Fonoaudiólogo
CRFa 5 - 5297 - 8

Assinatura eletrônica :0C4BCA664970328D69C94D03E41C5E54
Para validar a assinatura : <https://sistema.hismet.com.br/validacao.php>

Ruan Samora de Arruda Silva
** Assinado por biometria **

Modelo do Audiometro :AVS500 - VIBRASOM
Última Aferição :12/08/2025

Protocolo:26022009230932

Data:20/02/2026

Paciente:RUAN SAMORA DE ARRUDA SILVA

Nasc.:31/03/2004 RG :-

CPF:07515606185

Exame :ELETROCARDIOGRAMA ECG

Resultado

FC = 70BPM (VARIA DE DE 50 A 100BPM, DE ACORDO COM AS ÚLTIMAS DIRETRIZES DE ECG DA SBC).

P-R = 0,12S (NORMAL = 0,10 A 0,20S), P SINUSAL (ONDA P SINUSAL SE POSITIVA E, D1, D2, D3, AVF).

QRS = 0,08S (NORMAL = 0,07 A 0,11S) OBS: Q PATOLÓGICA SE AMPLITUDE FOR PELO MENOS 25% DA ONDA R.

QTC = 0,40S (NORMAL = 0,34 A 0,45S P/ HOMENS A 0,47S P/ MULHERES).

RITMO SINUSAL.

SÂQRS = +60° (NORMAL = 0 A 90°, ALGUNS AUTORES CONSIDERAM NORMAL = -30 A +110°).

Impressão diagnóstica

DENTRO DOS PARÂMETROS NORMAIS.

DRA. JAMILA LEITE XAVIER

Cardiologista CRM MT 6422 RQE 4016 MT

Dr.ª Jamila L. Xavier

v1.0 Chave:<http://sistema.imaggi.com.br/validar.php?chave=20516438923092309327644656889214679>

CRM-MT 6422

AV. GENERAL MELLO, 227 - POÇÃO - CEP 78015-300 - CUIABÁ - MT

FONE: (65) 3055-2051 - IMAGGI@IMAGGI.COM.BR



Protocolo:26022009592532

Data:20/02/2026

Paciente:RUAN SAMORA DE ARRUDA SILVA

Nasc.:31/03/2004 RG :-

CPF:07515606185

Exame :ELETROENCEFALOGRAMA CLINICO

Resultado

A ATIVIDADE ELÉTRICA CEREBRAL DE REPOUSO MOSTROU-SE SIMÉTRICA ENTRE ÁREAS HOMÓLOGAS, ORGANIZADA, CONSTITUÍDA POR UM RITMO ALFA DOMINANTE, 09-10HZ DE MÉDIA AMPLITUDE, COM PREDOMÍNIO NAS REGIÕES POSTERIO.
AUSÊNCIA DE ATIVIDADE EPILEPTIFORME.
DURANTE TODO O DECORRER DO EXAME, MESMO COM A ATIVAÇÃO PELA HIPERPNÉIA, NÃO FORAM REGISTRADOS GRAFOELEMENTOS PATOLÓGICOS.
ELETROENCEFALOGRAMA DIGITAL, REALIZADO DURANTE VIGÍLIA, EM CONDIÇÕES TÉCNICAS SATISFATÓRIAS.

Impressão diagnóstica

DENTRO DOS PARÂMETROS NORMAIS.

DR. CESAR ANDROLAGE
Neurologista CRM 7432 MT RQE 4011 MT
CRM: MT 7432

v1.0 Chave:<http://sistema.imaggi.com.br/validar.php?chave=687259852076388825829986284934>



| | | | | | | | | | | | | |
|-------------|-----------------------------|--------|------------|--------|-------------|-----------|---------|------|-------------------------|-------|-------------|-------|
| Nome | RUAN SAMORA DE ARRUDA SILVA | | ID1 | 801707 | Sexo | Masculino | Idade | 21,8 | Peso (kg) | 75,00 | Altura (cm) | 175,0 |
| Agrupamento | -- | D.O.B. | 31/03/2004 | -- | BMI (kg/m2) | 24,5 | Fumante | Não | Anos de Tabag... | -- | Cig/Dia | -- |
| Técnico | -- | Médico | -- | -- | Classe 2 | -- | Etnia | -- | Outros/Não Especificado | | | |

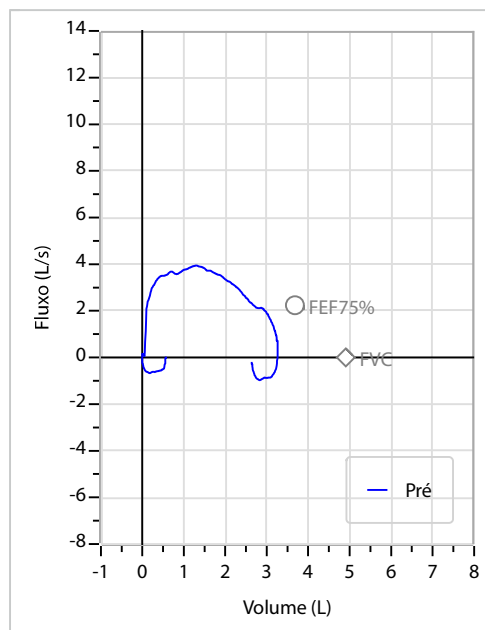
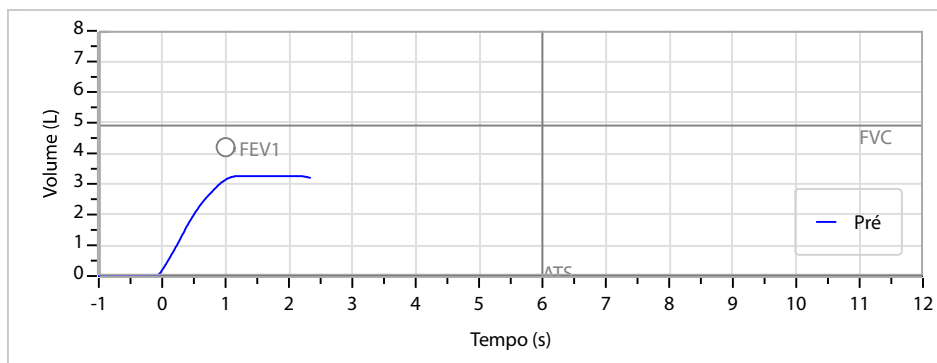
Interpretação

O indivíduo tem uma relação FEV1/FVC% de 95,1% que está dentro do limite normal e um valor FVC de 3,29 L que está abaixo de LLN. Os resultados do teste indicam uma POSSÍVEL RESTRIÇÃO.

Assinatura: _____

| | | | |
|---------------------------------|-------------------------------|------------------|------------------|
| CAPACIDADE VITAL FORÇADA | Imprimir Resultado dos testes | Definir previsão | Posição do Teste |
| | 09:05 | GLI | SENTADO |

| | Meas. | Pred | % Pred | z score | |
|-------------|-------|-------------|--------|---------|--|
| FVC | L | 3,29 | 4,91 | 67 | |
| FEV1 | L | 3,13 | 4,20 | 74 | |
| FEV1/FVC% | % | 95,1 | 86,3 | 110 | |
| FEV1/Vcmax% | % | 95,1 | 86,3 | 110 | |



| | | | |
|----------------------------|--|--|---------------------|
| Cod.: 571849 | Paciente: Ruan Samora de Arruda Silva | Sexo: Masculino | Idade: 21 (A) |
| Atendido em: 20/02/2026 | Professional Solicitante: Dr.(a) Rafael Correa da Costa | Cadastro de Pessoas Físicas: CPF: 07515606185 | Convênio: Hismet |

GLICOSE EM JEJUM

80 mg/dL

Método: Enzimático Colorimétrico Material: Soro Coletado em: 20/02/2026 Liberado em: 20/02/2026 11:57

Valores de Referência:

70 a 99 mg/dL



Assinado Digitalmente

Dra. Julia Cristina da Silva
Biomédica
CRBM - 24963

A interpretação de qualquer teste com finalidade diagnóstica ou prognóstica depende de avaliação conjunta dos dados clínicos e da história médica do paciente.

Responsável Técnico: Bruno Bini Napoleão - CRBM 2121

Endereço: Av. General Vale,350, Bandeirantes.
Telefone:65-99295 3662

| | | | |
|----------------------------|--|--|---------------------|
| Cod.: 571849 | Paciente: Ruan Samora de Arruda Silva | Sexo: Masculino | Idade: 21 (A) |
| Atendido em: 20/02/2026 | Profissional Solicitante: Dr.(a) Rafael Correa da Costa | Cadastro de Pessoas Físicas: CPF: 07515606185 | Convênio: Hismet |

HEMOGRAMA

Método: Automação XNL550 Material: PLASMA EDTA Coletado em: 20/02/2026 Liberado em: 20/02/2026 12:07

Eritrograma

Valores de Referência

| | | |
|---|-------------|-----------------------------|
| Hemácias em milhões/ mm ³: | 4,32 | 4,30 a 5,70/mm ³ |
| Hemoglobina em g/dL.....: | 13,2 | 13,5 a 17,5g/dL |
| Hematócrito em %.....: | 37,3 | 39,0 a 50,0% |
| Vol. Glob. Média em fl.....: | 86,3 | 80,0 a 95,0fl |
| Hem. Glob. Média em pg.....: | 30,6 | 26,0 a 34,0pg |
| C.H. Glob. Média em g/dL.....: | 35,4 | 31,0 a 36,0g/dL |
| RDW.....: | 12,6 | 11,0 a 15,0% |

Leucograma

| | | |
|---------------------------|-----------------------------|---|
| Leucócitos.....: | 5.820/mm³ | 3.500 a 10.000/mm ³ |
| Neutrófilos.....: | 51,9% | 3.021/mm³ 50 a 70 2000 a 7000 |
| Blastos.....: | 0,0% | 0/mm³ 0 0 |
| Promielocitos.....: | 0,0% | 0/mm³ 0 0 |
| Mielocitos.....: | 0,0% | 0/mm³ 0 0 |
| Metamielocitos.....: | 0,0% | 0/mm³ 0 0 |
| Bastões.....: | 0,0% | 0/mm³ 0 a 6 0 a 600 |
| Segmentados.....: | 51,9% | 3.021/mm³ 50 a 70 2000 a 7000 |
| Eosinófilos.....: | 3,1% | 180/mm³ 2 a 4 80 a 600 |
| Basófilos.....: | 0,5% | 29/mm³ 0 a 2 0 a 200 |
| Linfócitos típicos.....: | 37,5% | 2.183/mm³ 25 a 35 1000 a 3500 |
| Linfócitos atípicos.....: | 0,0% | 0/mm³ 0 0 |
| Monócitos.....: | 7,0% | 407/mm³ 2 a 10 400 a 1000 |

Plaquetas

| | | |
|---------------------|-------------------------------|-----------------------------------|
| Plaquetas.....: | 205.000/mm³ | 150.000 a 450.000/mm ³ |
| VPM.....: | 10,3/fl | 6,7 a 10,0fl |
| Plaquetócrito.....: | 0,210% | 0,100 a 0,500% |
| PDW.....: | 11,3 | 15,0 a 17,9% |



Assinado Digitalmente



Dra. Julia Cristina da Silva
Biomédica
CRBM - 24963

A interpretação de qualquer teste com finalidade diagnóstica ou prognóstica depende de avaliação conjunta dos dados clínicos e da história médica do paciente.

Responsável Técnico: Bruno Bini Napoleão - CRBM 2121

Endereço: Av. General Vale,350, Bandeirantes.
Telefone:65-99295 3662

Protocolo:26022010501647

Data:20/02/2026

Paciente:RUAN SAMORA DE ARRUDA SILVA

Nasc.:31/03/2004 RG :-

CPF:07515606185

Exame :RX COLUNA LOMBO SACRA AP / PERFIL

Resultado

CORPOS VERTEBRAIS VISUALIZADOS COM MORFOLOGIA E TEXTURA HABITUAIS.
APÓFISES ESPINHOSAS, TRANSVERSAS E PEDÍCULOS SEM ANORMALIDADES.
TRANSIÇÃO LOMBOSSACRA DE ASPECTO NORMAL.
ESPAÇOS DISCAIS DENTRO DOS LIMITES DA NORMALIDADE.
AUSÊNCIA DE ASSIMETRIAS EVIDENTES OU ESCOLIOSE DA COLUNA.
RETIFICAÇÃO DA LORDOSE LOMBAR.



Dr. Leandro M. Colmanetti

Médico Radiologista CRM 5995 MT RQE 4585 MT

v1.0 Chave:<http://sistema.imaggi.com.br/validar.php?chave=792290376202572632405958458048>



Protocolo:26022010510847

Data:20/02/2026

Paciente:RUAN SAMORA DE ARRUDA SILVA

Nasc.:31/03/2004 RG :-

CPF:07515606185

Exame :RX TORAX PA

Resultado

OSSOS COM MORFOLOGIA E TEXTURA NORMAIS.
MEDIASTINO CENTRADO E SEM MASSAS VISÍVEIS NA SUA TOPOGRAFIA.
HILOS E TRAMA VASCULAR PULMONAR DE ASPECTO HABITUAL.
CAMPOS PLEUROPULMONARES COM TRANSPARÊNCIA SATISFATÓRIA.
CÚPULAS DIAFRAGMÁTICAS DE CONTORNOS NÍTIDOS E SEIOS COSTOFRÊNICOS LIVRES.
ÁREA CARDÍACA NOS LIMITES DA NORMALIDADE.



Dr. Leandro M. Colmanetti

Médico Radiologista CRM 5995 MT RQE 4585 MT

v1.0 Chave:<http://sistema.imaggi.com.br/validar.php?chave=687638986215438320311371677413>

