



ATESTADO DE ACUIDADE VISUAL

CNPJ : 12106914000110 Fantasia : PIRAJU TRANSPORTES
Razão Social : PIRAJU TRANSPORTES LTDA
Endereço : RUA FREI COIMBRA (LOT R N.º 5665 Complemento :
Cidade / UF : VÁRZEA GRANDE / MT CEP : 78132033

Funcionário

Nome : Thiago Bomfim de Almeida Setor: TRANSPORTE
CPF : 88378080200 Cargo: MOTORISTA DE CARRETA
RG : / Nascimento: 22/01/1987

Ficha de Acuidade Visual

Longe

Método de avaliação : Escala Optométrica de Snellen

SEM CORREÇÃO	COM CORREÇÃO
OD: 20/10	OD: /
OE: 20/10	OE: /

Perto

Método de avaliação : Tabela de Jaeger

CORREÇÃO : NÃO

RESULTADO OLHO DIREITO : J1

RESULTADO OLHO ESQUERDO : J1

Teste Cromático

Visão Cromatica: NORMAL

Usa lente/óculos: Não

Várzea Grande 20 de fevereiro de 2026

Resultado: NORMAL

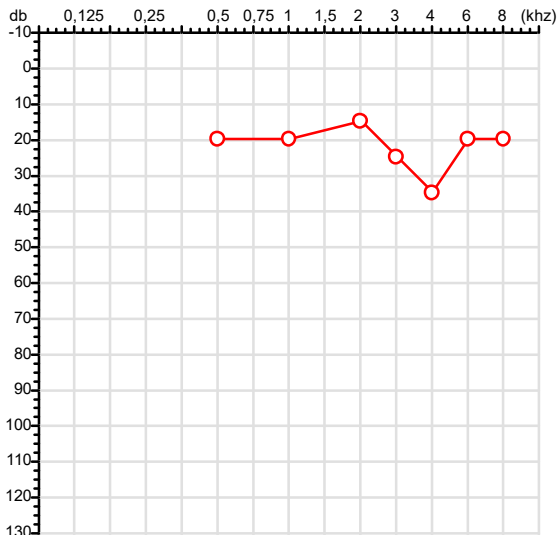
Dr. Ericki A. Cenedese
Médico
CRM - MT 16240

Dr. Ericki Augusto Cenedese
CRM-MT 16240
NIS 14302194355

Autenticação Assinatura :1FF8B2A79711878BF5CFBD43CD74CA64
Para validar a assinatura : <https://sistema.hismet.com.br/validacao.php>

CPF :883.780.802-00	Paciente :Thiago Bomfim de Almeida	RG :/
CNPJ : 12.106.914/0001-10	Razão :PIRAJU TRANSPORTES LTDA	
Nascimento :22/01/1987	Idade : 39 anos	
Motivo :Admissional	Setor :TRANSPORTE	
Repouso :14h	Função :MOTORISTA DE CARRETA	
Data do Exame : 20/02/2026		

Orelha Direita



Aérea

Khz	0,25	0,5	1	2	3	4	6	8
OD db	NDG	20	20	15	25	35	20	20

Ossea

Khz	0,25	0,5	1	2	3	4	6
OD db	NDG	NDG	NDG	NDG	NDG	NDG	NDG

Médias Tritonais

Khz	0,5	1	2	=	3	4	6	=
OD db	20	20	15	18	25	35	20	27

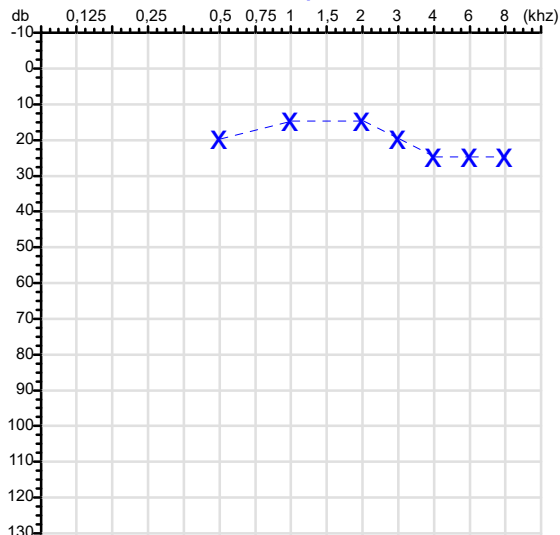
Laudo Clínico OD

Alteração auditiva

Classificações: tipo de perda auditiva (Silman e Silvermam - 1997), grau de perda auditiva média 500khz, 1000khz e 2000khz (Lloyd e Kaplan - 1978) e configuração audiométrica (Silman e Silverman - 1997 - adaptada de Carhart, 1945 e Lloyd e Kaplan, 1978)

Audiometria

Orelha Esquerda



Khz	0,25	0,5	1	2	3	4	6	8
OE db	NDG	20	15	15	20	25	25	25

Khz	0,25	0,5	1	2	3	4	6
OE db	NDG	NDG	NDG	NDG	NDG	NDG	NDG

Khz	0,5	1	2	=	3	4	6	=
OE db	20	15	15	17	20	25	25	23

Laudo Clínico OE

Audição normal

Classificações: tipo de perda auditiva (Silman e Silvermam - 1997), grau de perda auditiva média 500khz, 1000khz e 2000khz (Lloyd e Kaplan - 1978) e configuração audiométrica (Silman e Silverman - 1997 - adaptada de Carhart, 1945 e Lloyd e Kaplan, 1978)

Dr. Ericki Augusto Cenedese
Médico
CRM - MT 16240

Dr. Ericki Augusto Cenedese
CRM-MT 16240
NIS : 14302194355

Assinatura eletrônica :341F7C1E777F001AFCF0F2FFD486C8E9
Para validar a assinatura : <https://sistema.hismet.com.br/validacao.php>

Thiago Bomfim de Almeida

**** Assinado por biometria ****

Modelo do Audiometro :AS-60 - AUDITEC
Última Aferição :12/08/2025

Protocolo:26022012210437

Data:20/02/2026

Paciente:THIAGO BOMFIM DE ALMEIDA

Nasc.:22/01/1987 RG :-

CPF:88378080200

Exame :ELETROCARDIOGRAMA ECG

Resultado

FC = 63BPM (VARIA DE DE 50 A 100BPM, DE ACORDO COM AS ÚLTIMAS DIRETRIZES DE ECG DA SBC).

P-R = 0,12S (NORMAL = 0,10 A 0,20S), P SINUSAL (ONDA P SINUSAL SE POSITIVA E, D1, D2, D3, AVF).

QRS = 0,08S (NORMAL = 0,07 A 0,11S) OBS: Q PATOLÓGICA SE AMPLITUDE FOR PELO MENOS 25% DA ONDA R.

QTC = 0,36S (NORMAL = 0,34 A 0,45S P/ HOMENS A 0,47S P/ MULHERES).

RITMO SINUSAL.

SÂQRS = +30° (NORMAL = 0 A 90°, ALGUNS AUTORES CONSIDERAM NORMAL = -30 A +110°).

Impressão diagnóstica

DENTRO DOS PARÂMETROS NORMAIS.

DRA. JAMILA LEITE XAVIER

Cardiologista CRM MT 6422 RQE 4016 MT

Dr.ª Jamila L. Xavier

v1.0 Chave:<http://sistema.imaggi.com.br/validar.php?chave=319523829347526179586676661951>

CRM-MT 6422

AV. GENERAL MELLO, 227 - POÇÃO - CEP 78015-300 - CUIABÁ - MT

FONE: (65) 3055-2051 - IMAGGI@IMAGGI.COM.BR



Protocolo:26022013595437

Data:20/02/2026

Paciente:THIAGO BOMFIM DE ALMEIDA

Nasc.:22/01/1987 RG :-

CPF:88378080200

Exame :ELETROENCEFALOGRAMA CLINICO

Resultado

A ATIVIDADE ELÉTRICA CEREBRAL DE REPOUSO MOSTROU-SE SIMÉTRICA ENTRE ÁREAS HOMÓLOGAS, ORGANIZADA, CONSTITUÍDA POR UM RITMO ALFA DOMINANTE,09-10HZ DE MÉDIA AMPLITUDE, COM PREDOMÍNIO NAS REGIÕES POSTERIO.
AUSÊNCIA DE ATIVIDADE EPILEPTIFORME.
DURANTE TODO O DECORRER DO EXAME, MESMO COM A ATIVAÇÃO PELA HIPERPNÉIA, NÃO FORAM REGISTRADOS GRAFOELEMENTOS PATOLÓGICOS.
ELETROENCEFALOGRAMA DIGITAL, REALIZADO DURANTE VIGÍLIA, EM CONDIÇÕES TÉCNICAS SATISFATÓRIAS.

Impressão diagnóstica

DENTRO DOS PARÂMETROS NORMAIS.

DR. CESAR ANDROLAGE
Neurologista CRM 7432 MT RQE 4011 MT
CRM: MT 7432

v1.0 Chave:<http://sistema.imaggi.com.br/validar.php?chave=289022582143297506759507452843>





Cod.: 571888	Paciente: Thiago Bomfim de Almeida	Sexo: Masculino	Idade: 39 (A)
Atendido em: 20/02/2026	Profissional Solicitante: Dr.(a) Rafael Correa da Costa	Registro Geral: CPF:	Convênio: Hismet

GLICOSE EM JEJUM

80 mg/dL

Método: Enzimático Colorimétrico Material: Soro Coletado em: 20/02/2026 Liberado em: 21/02/2026 12:34

Valores de Referência:
70 a 99 mg/dL

Suzane Naiara dos Santos Duarte
Biomédica
CRBM - 25964

Cod.: 571888	Paciente: Thiago Bomfim de Almeida	Sexo: Masculino	Idade: 39 (A)
Atendido em: 20/02/2026	Profissional Solicitante: Dr.(a) Rafael Correa da Costa	Registro Geral: CPF:	Convênio: Hismet

HEMOGRAMA

Método: Automação XNL550 Material: PLASMA EDTA Coletado em: 20/02/2026 Liberado em: 21/02/2026 09:31

Eritrograma

Valores de Referência


Hemácias em milhões/ mm ³:	5,05	4,30 a 5,70/mm ³
Hemoglobina em g/dL.....:	15,3	13,5 a 17,5g/dL
Hematócrito em %.....:	44,3	39,0 a 50,0%
Vol. Glob. Média em fl.....:	87,7	80,0 a 95,0fl
Hem. Glob. Média em pg.....:	30,3	26,0 a 34,0pg
C.H. Glob. Média em g/dL.....:	34,5	31,0 a 36,0g/dL
RDW.....:	11,6	11,0 a 15,0%

Leucograma

Leucócitos.....:	6.630/mm³	3.500 a 10.000/mm ³
Neutrófilos.....:	54,6%	3.620/mm³ 50 a 70 2000 a 7000
Blastos.....:	0,0%	0/mm³ 0 0
Promielocitos.....:	0,0%	0/mm³ 0 0
Mielocitos.....:	0,0%	0/mm³ 0 0
Metamielocitos.....:	0,0%	0/mm³ 0 0
Bastões.....:	0,0%	0/mm³ 0 a 6 0 a 600
Segmentados.....:	54,6%	3.620/mm³ 50 a 70 2000 a 7000
Eosinófilos.....:	3,2%	212/mm³ 2 a 4 80 a 600
Basófilos.....:	0,8%	53/mm³ 0 a 2 0 a 200
Linfócitos típicos....:	34,2%	2.267/mm³ 25 a 35 1000 a 3500
Linfócitos atípicos...:	0,0%	0/mm³ 0 0
Monócitos.....:	7,2%	477/mm³ 2 a 10 400 a 1000

Plaquetas

Plaquetas.....:	276.000/mm³	150.000 a 450.000/mm ³
VPM.....:	11,4/fl	6,7 a 10,0fl
Plaquetócrito.....:	0,310%	0,100 a 0,500%
PDW.....:	13,7	15,0 a 17,9%



Suzane Naiara dos Santos Duarte
Biomédica
CRBM - 25964



Nome: THIAGO BOMFIM DE ALMEIDA
Médico: HISMET
Data: 20/02/2026
Exame: RX COLUNA LOMBO-SACRA - 3 INCIDENCIAS

Data Nasc.: 22/01/1987
CRM: 175069-MT
Protocolo: 1042991
Senha: 691607

RAIO-X COLUNA LOMBO-SACRA

Exame radiográfico evidenciou:

- Textura óssea normal.
- Corpos vertebrais íntegros e alinhados.
- Espaços discais conservados.

ID: Dentro de padrões de normalidades.

rbe



Dr. Raul Bernardo Paniagua Eljach
CRM-MT 8230 RQE N° 4157
Título de Especialista em Radiologia
e Diagnóstico por Imagem.

Para sua maior comodidade, acesse seu exame pelo site www.ceico.com.br com o **Protocolo** e **Senha** disponíveis no cabeçalho do laudo.

Responsável Técnico: Dr. Raul Bernardo P. Eljach CRM 8230-MT
Inscrição Pessoa Jurídica CRM 437-MT