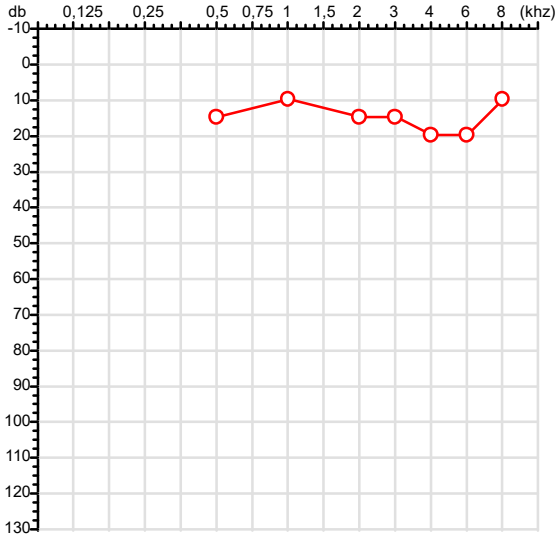


Exame n.º :801761

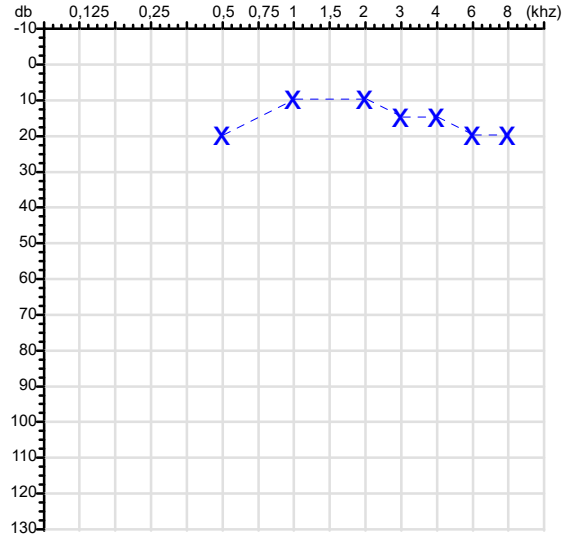
| | | |
|----------------------------|-----------------------------------------------|----------------------|
| CPF :734.034.401-25 | Paciente :OLINDA MAIRA ALVES NOGUEIRA | RG :16399242/SJSP MT |
| CNPJ :50.257.861/0001-28 | Razão :50.257.861 OLINDA MAIRA ALVES NOGUEIRA | |
| Nascimento :11/01/1988 | Idade : 38 anos | |
| Motivo :Admissional | Setor : | |
| Reposou :14h | Função :BIOLOGO(A) | |
| Data do Exame : 20/02/2026 | | |

Orelha Direita



Audiometria

Orelha Esquerda



Aérea

| Khz | 0,25 | 0,5 | 1 | 2 | 3 | 4 | 6 | 8 |
|-------|------|-----|----|----|----|----|----|----|
| OD db | NDG | 15 | 10 | 15 | 15 | 20 | 20 | 10 |

| Khz | 0,25 | 0,5 | 1 | 2 | 3 | 4 | 6 | 8 |
|-------|------|-----|----|----|----|----|----|----|
| OE db | NDG | 20 | 10 | 10 | 15 | 15 | 20 | 20 |

Ossea

| Khz | 0,25 | 0,5 | 1 | 2 | 3 | 4 | 6 |
|-------|------|-----|-----|-----|-----|-----|-----|
| OD db | NDG | NDG | NDG | NDG | NDG | NDG | NDG |

| Khz | 0,25 | 0,5 | 1 | 2 | 3 | 4 | 6 |
|-------|------|-----|-----|-----|-----|-----|-----|
| OE db | NDG | NDG | NDG | NDG | NDG | NDG | NDG |

Médias Tritonais

| Khz | 0,5 | 1 | 2 | = | 3 | 4 | 6 | = |
|-------|-----|----|----|----|----|----|----|----|
| OD db | 15 | 10 | 15 | 13 | 15 | 20 | 20 | 18 |

| Khz | 0,5 | 1 | 2 | = | 3 | 4 | 6 | = |
|-------|-----|----|----|----|----|----|----|----|
| OE db | 20 | 10 | 10 | 13 | 15 | 15 | 20 | 17 |

Lauda Clínico OD

Audição normal

Lauda Clínico OE

Audição normal

Classificações: tipo de perda auditiva (Silman e Silvermam - 1997), grau de perda auditiva média 500khz, 1000khz e 2000khz (Lloyd e Kaplan - 1978) e configuração audiométrica (Silman e Silverman - 1997 - adaptada de Carhart, 1945 e Lloyd e Kaplan, 1978)

Classificações: tipo de perda auditiva (Silman e Silvermam - 1997), grau de perda auditiva média 500khz, 1000khz e 2000khz (Lloyd e Kaplan - 1978) e configuração audiométrica (Silman e Silverman - 1997 - adaptada de Carhart, 1945 e Lloyd e Kaplan, 1978)

Emanuel Sempio
Fonoaudiólogo
Audiologia Clínica e Ocupacional
CRFa/ 5-5297-8

Emanuel Sempio
Fonoaudiólogo
CRFa 5 - 5297 - 8

Assinatura eletrônica :B02976E80DFBFB9CC0503950B58D7

Para validar a assinatura : <https://sistema.hismet.com.br/validacao.php>

Olinda Maira Alves Nogueira

** Assinado por biometria **

Modelo do Audiometro :AVS500 - VIBRASOM

Última Aferição :12/08/2025



ATESTADO DE ACUIDADE VISUAL

CNPJ : 50257861000128 Fantasia : OLINDA NOGUEIRA
Razão Social : 50.257.861 OLINDA MAIRA ALVES NOGUEIRA
Endereço : R SEIS N.º 162 Complemento : ANDAR 1BLOCO 4APT 16COND
Cidade / UF : CUIABÁ / MT CEP : 78056851

Funcionário

Nome : Olinda Maira Alves Nogueira Setor:
CPF : 73403440125 Cargo: BIÓLOGO(A)
RG : 16399242 / SJSP MT Nascimento: 11/01/1988

Ficha de Acuidade Visual

Longe

Método de avaliação : Escala Optométrica de Snellen

SEM CORREÇÃO

OD: 20/10

OE: 20/10

COM CORREÇÃO

OD: /

OE: /

Perto

Método de avaliação : Tabela de Jaeger

CORREÇÃO : NÃO

RESULTADO OLHO DIREITO : J1

RESULTADO OLHO ESQUERDO : J1

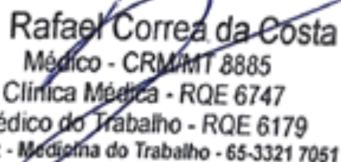
Teste Cromático

Visão Cromática: NORMAL

Usa lente/óculos: Não

Cuiabá 20 de fevereiro de 2026

Resultado: NORMAL


Dr. Rafael Correa da Costa
Médico - CRM/MT 8885
Clínica Médica - RQE 6747
Médico do Trabalho - RQE 6179
Hismet - Medicina do Trabalho - 65-3321 7051

Dr. Rafael Corrêa da Costa
CRM-MT 8885 RQE 6179
NIS 267.88034.91-3

Autenticação Assintatura :A4CC58FBB6B4AE9961E4CA0AA5D8745D
Para validar a assinatura : <https://sistema.hismet.com.br/validacao.php>

Protocolo:26022010424432

Data:20/02/2026

Paciente:OLINDA MAIRA ALVES NOGUEIRA

Nasc.:11/01/1988 RG:16399242-SJSP MT

CPF:73403440125

Exame:ELETROCARDIOGRAMA ECG

Resultado

FC = 62BPM (VARIA DE DE 50 A 100BPM, DE ACORDO COM AS ÚLTIMAS DIRETRIZES DE ECG DA SBC).

P-R = 0,12S (NORMAL = 0,10 A 0,20S), P SINUSAL (ONDA P SINUSAL SE POSITIVA E, D1, D2, D3, AVF).

QRS = 0,08S (NORMAL = 0,07 A 0,11S) OBS: Q PATOLÓGICA SE AMPLITUDE FOR PELO MENOS 25% DA ONDA R.

QTC = 0,36S (NORMAL = 0,34 A 0,45S P/ HOMENS A 0,47S P/ MULHERES).

RITMO SINUSAL.

SÂQRS = +90° (NORMAL = 0 A 90°, ALGUNS AUTORES CONSIDERAM NORMAL = -30 A +110°).

Impressão diagnóstica

DENTRO DOS PARÂMETROS NORMAIS.

DRA. JAMILA LEITE XAVIER

Cardiologista CRM MT 6422 RQE 4016 MT

Dr.ª Jamila L. Xavier

CPF: 07107153319071664891

CRM-MT 6422

v1.0 Chave:<http://sistema.imaggi.com.br/validar.php?chave=154200415707107153319071664891>

AV. GENERAL MELLO, 227 - POÇÃO - CEP 78015-300 - CUIABÁ - MT

FONE: (65) 3055-2051 - IMAGGI@IMAGGI.COM.BR



| | | | |
|----------------------------|------------------------------------------------------------|--------------------------------------------------|---------------------|
| Cod.: 571891 | Paciente: Olinda Maira Alves Nogueira | Sexo: Feminino | Idade: 38 (A) |
| Atendido em: 20/02/2026 | Profissional Solicitante: Dr.(a) Rafael Correa da Costa | Cadastro de Pessoas Físicas: CPF: 73403440125 | Convênio: Hismet |

GLICOSE EM JEJUM

78 mg/dL

Método: Enzimático Colorimétrico Material: Soro Coletado em: 20/02/2026 Liberado em: 20/02/2026 14:19

Valores de Referência:

70 a 99 mg/dL

Histórico de Resultados

78 mg/dL

24/04/2023

83 mg/dL

19/07/2024

74 mg/dL

20/01/2025

78 mg/dL

20/02/2026



Assinado Digitalmente

Dra. Julia Cristina da Silva
Biomédica
CRBM - 24963

A interpretação de qualquer teste com finalidade diagnóstica ou prognóstica depende de avaliação conjunta dos dados clínicos e da história médica do paciente.

Responsável Técnico: Bruno Bini Napoleão - CRBM 2121

Endereço: Av. General Vale,350, Bandeirantes.
Telefone:65-99295 3662

| | | | |
|----------------------------|------------------------------------------------------------|--------------------------------------------------|---------------------|
| Cod.: 571891 | Paciente: Olinda Maira Alves Nogueira | Sexo: Feminino | Idade: 38 (A) |
| Atendido em: 20/02/2026 | Profissional Solicitante: Dr.(a) Rafael Correa da Costa | Cadastro de Pessoas Físicas: CPF: 73403440125 | Convênio: Hismet |

HEMOGRAMA

Método: Automação XNL550 Material: PLASMA EDTA Coletado em: 20/02/2026 Liberado em: 20/02/2026 14:23

Eritrograma

| | | Valores de Referência |
|---------------------------------------------|-------------|---------------------------|
| Hemácias em milhões/ mm ³: | 4,78 | 3,9 a 5,0/mm ³ |
| Hemoglobina em g/dL.....: | 13,6 | 11,5 a 15,5g/dL |
| Hematócrito em %.....: | 40,2 | 35,0 a 45,0% |
| Vol. Glob. Média em fl.....: | 84,1 | 80,0 a 96,0fl |
| Hem. Glob. Média em pg.....: | 28,5 | 26,0 a 34,0pg |
| C.H. Glob. Média em g/dL.....: | 33,8 | 31,0 a 36,0g/dL |
| RDW.....: | 12,9 | 11,0 a 15,0% |

Leucograma

| | | | |
|--------------------------|-----------------------------|-----------------------------|--------------------------------|
| Leucócitos.....: | 6.760/mm³ | | 3.500 a 10.000/mm ³ |
| Neutrófilos.....: | 53,5% | 3.617/mm³ | 50 a 70 2000 a 7000 |
| Blastos.....: | 0,0% | 0/mm³ | 0 0 |
| Promielocitos.....: | 0,0% | 0/mm³ | 0 0 |
| Mielocitos.....: | 0,0% | 0/mm³ | 0 0 |
| Metamielocitos.....: | 0,0% | 0/mm³ | 0 0 |
| Bastões.....: | 0,0% | 0/mm³ | 0 a 6 0 a 600 |
| Segmentados.....: | 53,5% | 3.617/mm³ | 50 a 70 2000 a 7000 |
| Eosinófilos.....: | 3,1% | 210/mm³ | 2 a 4 80 a 600 |
| Basófilos.....: | 0,6% | 41/mm³ | 0 a 2 0 a 200 |
| Linfócitos típicos.....: | 36,4% | 2.461/mm³ | 25 a 35 1000 a 3500 |
| Linfócitos atípicos...: | 0,0% | 0/mm³ | 0 0 |
| Monócitos.....: | 6,4% | 433/mm³ | 2 a 10 400 a 1000 |

Plaquetas

| | | |
|---------------------|-------------------------------|-----------------------------------|
| Plaquetas.....: | 238.000/mm³ | 150.000 a 450.000/mm ³ |
| VPM.....: | 11,3/fl | 6,7 a 10,0 |
| Plaquetócrito.....: | 0,270% | 0,100 a 0,500% |
| PDW.....: | 13,3 | 15,0 a 17,9% |



Assinado Digitalmente



Dra. Julia Cristina da Silva
Biomédica
CRBM - 24963

A interpretação de qualquer teste com finalidade diagnóstica ou prognóstica depende de avaliação conjunta dos dados clínicos e da história médica do paciente.

Responsável Técnico: Bruno Bini Napoleão - CRBM 2121

Endereço: Av. General Vale,350, Bandeirantes.
Telefone:65-99295 3662



**ATENDIMENTO CLÍNICO
EXAME N.º 801761**

Paciente

Nome : OLINDA MAIRA ALVES NOGUEIRA

CPF : 73403440125

Cargo : BIOLOGO(A)

RG : 16399242/SJSP MT

Nascimento : 11/01/1988

AVALIAÇÃO PSICOLÓGICA

I.DESCRICÃO DE DEMANDA

A presente avaliação teve por objetivo cumprir o regimento do processo seletivo com uso de uma entrevista, um teste psicométrico e o questionário SRQ 20. _____

II.PROCEDIMENTO

Para atender a demanda proposta foi realizada a aplicação do teste AC, que é considerado um teste que avalia a atenção concentrada e o formulário SRQ 20, sendo um instrumento de rastreamento psiquiátrico composto por vinte itens. _____

III.ANÁLISE

No geral obteve-se um resultado bom, obtendo percentil 20, o que representa um processo atencional médio inferior, perante os sujeitos de sua mesma faixa etária e população. No questionário de rastreamento de transtornos mentais, o sujeito relatou não apresentar sintomas. Com estado mental aparentemente conservado. _____

IV.CONCLUSÃO

Em relação aos dados apresentados e analisados, mais as observações, há indícios de que o sujeito tem condições de exercer sua função. _____

V. PRAZO DE VALIDADE DA AVALIAÇÃO

Considerando que a personalidade é dinâmica e multideterminada, esta avaliação será válida para o presente momento.

Cuiabá-MT, 20 de fevereiro de 2026



Como validar o documento pelo ITI:
Leia o qr-code e siga as instruções na página que será aberta.

