



ATESTADO DE ACUIDADE VISUAL

CNPJ : 39904147000141 Fantasia : CONSORCIO JOTA ELE / MBM
Razão Social : CONSORCIO JOTA ELE / MBM
Endereço : AV SAO SEBASTIAO N.º 3567 Complemento : QUARTEL COWORKING
Cidade / UF : CUIABÁ / MT CEP : 78045000

Funcionário

Nome : Luis do Rosario Moreno Setor: OPERACIONAL - REVESTIMENTO
CPF : 00666294380 Cargo: AZULEJISTA II
RG : / Nascimento: 20/05/1978

Ficha de Acuidade Visual

Longe

Método de avaliação : Escala Optométrica de Snellen

SEM CORREÇÃO

OD: 20/10

OE: 20/10

COM CORREÇÃO

OD: /

OE: /

Perto

Método de avaliação : Tabela de Jaeger

CORREÇÃO : NÃO

RESULTADO OLHO DIREITO : J1

RESULTADO OLHO ESQUERDO : J1

Teste Cromático

Visão Cromatica: NORMAL

Usa lente/óculos: Não

Resultado: NORMAL

Cuiabá 20 de fevereiro de 2026

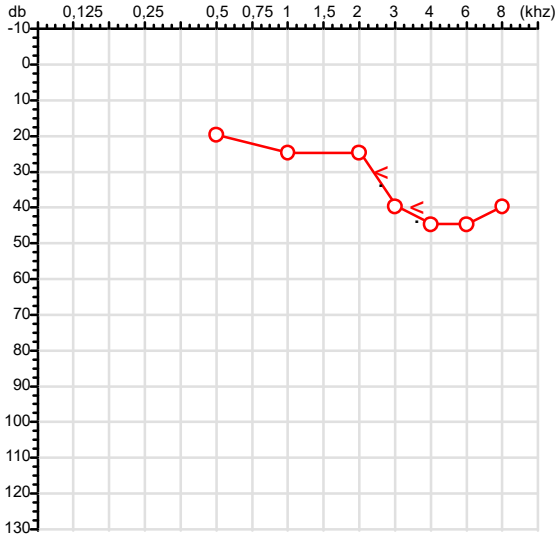

Dr. João Batista de Almeida
Médico
CRM-MT 15709

Dr. João Batista de Almeida Junior
CRM-MT 15709
NIS 269.85078.64-6

Autenticação Assintatura :46AAC81236822713F89A64C6ECBD6777
Para validar a assinatura : <https://sistema.hismet.com.br/validacao.php>

CPF :006.662.943-80	Paciente :LUIS DO ROSARIO MORENO	RG :/
CNPJ :39.904.147/0001-41	Razão :CONSORCIO JOTA ELE / MBM	
Nascimento :20/05/1978	Idade : 47 anos	
Motivo :Demissional	Setor :OPERACIONAL - REVESTIMENTO	
Reposuo :14h	Função :AZULEJISTA II	
Data do Exame : 20/02/2026		

Orelha Direita



Aérea

Khz	0,25	0,5	1	2	3	4	6	8
OD db	NDG	20	25	25	40	45	45	40

Ossea

Khz	0,25	0,5	1	2	3	4	6
OD db	NDG	NDG	NDG	NDG	30	40	NDG

Médias Tritonais

Khz	0,5	1	2	=	3	4	6	=
OD db	20	25	25	23	40	45	45	43

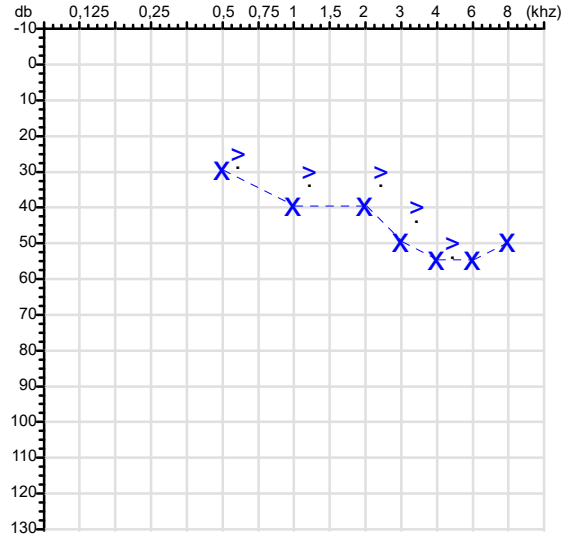
Laudo Clínico OD

Alteração auditiva neurossensorial com configuração descendente acentuada

Classificações: tipo de perda auditiva (Silman e Silvermam - 1997), grau de perda auditiva média 500khz, 1000khz e 2000khz (Lloyd e Kaplan - 1978) e configuração audiométrica (Silman e Silverman - 1997 - adaptada de Carhart, 1945 e Lloyd e Kaplan, 1978)

Audiometria

Orelha Esquerda



Khz	0,25	0,5	1	2	3	4	6	8
OE db	NDG	30	40	40	50	55	55	50

Khz	0,25	0,5	1	2	3	4	6
OE db	NDG	25	30	30	40	50	NDG

Khz	0,5	1	2	=	3	4	6	=
OE db	30	40	40	37	50	55	55	53

Laudo Clínico OE

Perda auditiva neurossensorial de grau leve com configuração descendente leve

Classificações: tipo de perda auditiva (Silman e Silvermam - 1997), grau de perda auditiva média 500khz, 1000khz e 2000khz (Lloyd e Kaplan - 1978) e configuração audiométrica (Silman e Silverman - 1997 - adaptada de Carhart, 1945 e Lloyd e Kaplan, 1978)

Emanuel Sempio
Fonoaudiólogo
Audiologia Clínica e Ocupacional
CRFa, 5-5297-8

Emanuel Sempio
Fonoaudiólogo
CRFa 5 - 5297 - 8

Assinatura eletrônica :576F2F45B60324A33AEF18D039C55DAD

Para validar a assinatura : <https://sistema.hismet.com.br/validacao.php>

Luis do Rosario Moreno

**** Assinado por biometria ****

Modelo do Audiometro :AVS500 - VIBRASOM

Ultima Aferição :12/08/2025

Nome	LUIS DO ROSARIO MORENO		ID1	801763	Sexo	Masculino	Idade	47,7	Peso (kg)	77,00	Altura (cm)	164,0	
Agrupamento	--	D.O.B.	20/05/1978	ID2	--	BMI (kg/m2)	28,6	Fumante	Não	Anos de Tabag...	--	Cig/Dia	--
Técnico	--	Médico	--	Classe 2	--	Etnia	--	Outros/Não Especificado					

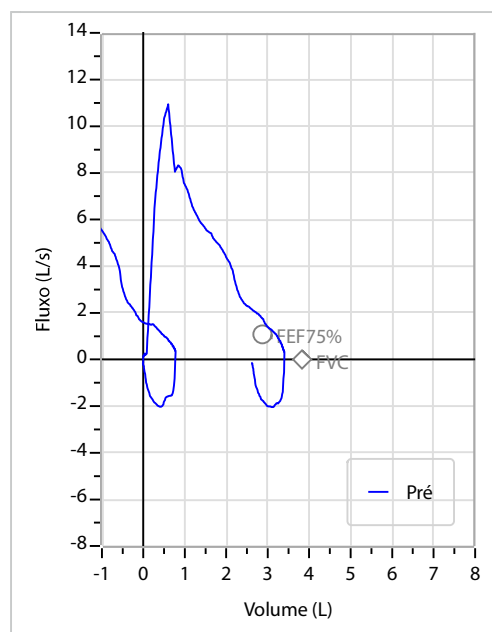
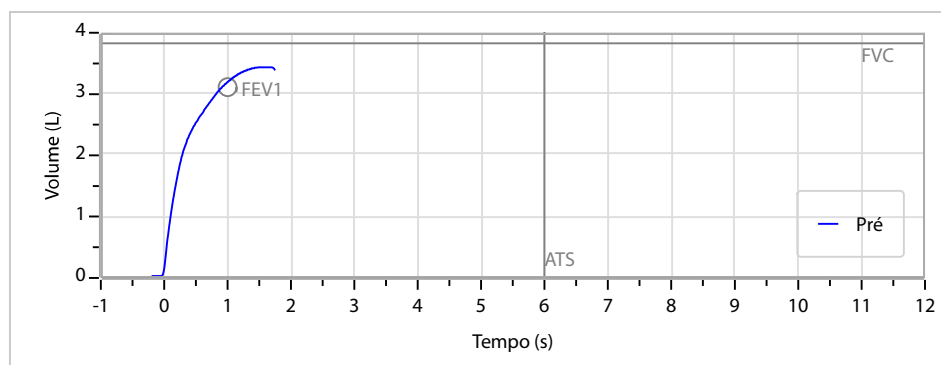
Interpretação

O indivíduo tem uma relação FEV1/FVC% de 92,6% e um valor FVC de 3,45 L que estão dentro dos limites normais. Os resultados do teste indicam uma ESPIROMETRIA NORMAL

Assinatura: _____

CAPACIDADE VITAL FORÇADA	Imprimir Resultado dos testes	Definir previsão	Posição do Teste
	09:27	GLI	SENTADO

	Meas.	Pred	% Pred	z score
FVC	L 3,45	3,83	90	
FEV1	L 3,20	3,11	103	
FEV1/FVC%	% 92,6	81,3	114	
FEV1/Vcmax%	% 92,6	81,3	114	



Protocolo:2602201033149

Data:20/02/2026

Paciente:LUIS DO ROSARIO MORENO

Nasc.:20/05/1978 RG :-

CPF:00666294380

Exame :RX COLUNA LOMBO SACRA AP / PERFIL

Resultado

CORPOS VERTEBRAIS VISUALIZADOS COM MORFOLOGIA E TEXTURA HABITUAIS.
APÓFISES ESPINHOSAS, TRANSVERSAS E PEDÍCULOS SEM ANORMALIDADES.
TRANSIÇÃO LOMBOSSACRA DE ASPECTO NORMAL.
ESPAÇOS DISCAIS DENTRO DOS LIMITES DA NORMALIDADE.
AUSÊNCIA DE ASSIMETRIAS EVIDENTES OU ESCOLIOSE DA COLUNA.
OSTEOFITOS MARGINAIS INCIPIENTES EM CORPOS VERTEBRAIS.
LINHA DE PESO PROJETADO ANTERIOR A BASE DO SACRO.
ALTERAÇÕES DEGENERATIVAS DAS INTERAPOFISÁRIAS EM L3-L4 A L5-S1.



Dr. Leandro M. Colmanetti

Médico Radiologista CRM 5995 MT RQE 4585 MT

v1.0 Chave:<http://sistema.imaggi.com.br/validar.php?chave=231864929225895881825064560159>

