



ATESTADO DE ACUIDADE VISUAL

CNPJ : 39904147000141 Fantasia : CONSORCIO JOTA ELE / MBM
Razão Social : CONSORCIO JOTA ELE / MBM
Endereço : AV SAO SEBASTIAO N.º 3567 Complemento : QUARTEL COWORKING
Cidade / UF : CUIABÁ / MT CEP : 78045000

Funcionário

Nome : Talisson Sales Facundo Setor: OPERACIONAL - PINTURA
CPF : 03823483382 Cargo: IMPERMEABILIZADOR
RG : / Nascimento: 17/01/2003

Ficha de Acuidade Visual

Longe

Método de avaliação : Escala Optométrica de Snellen

SEM CORREÇÃO

OD: 20/10

OE: 20/10

COM CORREÇÃO

OD: /

OE: /

Perto

Método de avaliação : Tabela de Jaeger

CORREÇÃO : NÃO

RESULTADO OLHO DIREITO : J1

RESULTADO OLHO ESQUERDO : J1

Teste Cromático

Visão Cromatica: NORMAL

Usa lente/óculos: Não

Resultado: NORMAL

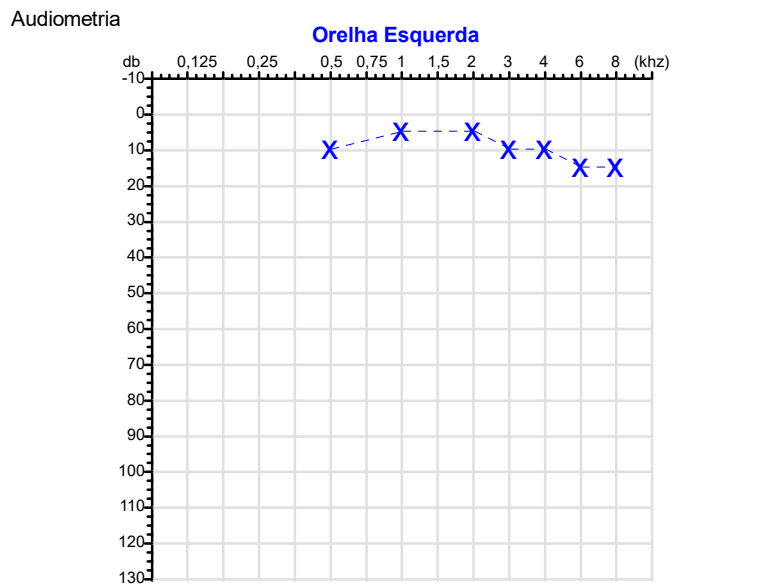
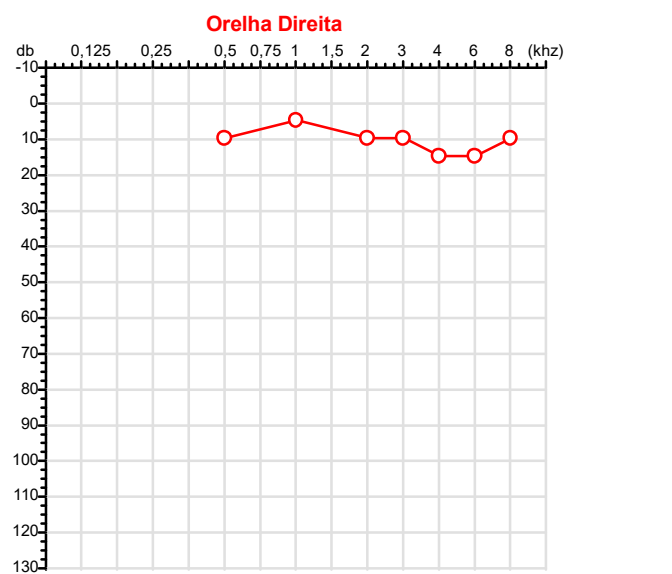
Cuiabá 20 de fevereiro de 2026


Dr. João Batista de Almeida
Médico
CRM-MT 15709

Dr. João Batista de Almeida Junior
CRM-MT 15709
NIS 269.85078.64-6

Autenticação Assintatura :B4982B9A86F65C77F9E60907BBD66109
Para validar a assinatura : <https://sistema.hismet.com.br/validacao.php>

CPF :038.234.833-82	Paciente :Talisson Sales Facundo	RG :/
CNPJ :39.904.147/0001-41	Razão :CONSORCIO JOTA ELE / MBM	
Nascimento :17/01/2003	Idade : 23 anos	
Motivo :Demissional	Setor :OPERACIONAL - PINTURA	
Reposuo :14h	Função :IMPERMEABILIZADOR	
Data do Exame : 20/02/2026		



Aérea

Khz	0,25	0,5	1	2	3	4	6	8
OD db	NDG	10	5	10	10	15	15	10

Khz	0,25	0,5	1	2	3	4	6	8
OE db	NDG	10	5	5	10	10	15	15

Ossea

Khz	0,25	0,5	1	2	3	4	6
OD db	NDG	NDG	NDG	NDG	NDG	NDG	NDG

Khz	0,25	0,5	1	2	3	4	6
OE db	NDG	NDG	NDG	NDG	NDG	NDG	NDG

Médias Tritonais

Khz	0,5	1	2	=	3	4	6	=
OD db	10	5	10	8	10	15	15	13

Khz	0,5	1	2	=	3	4	6	=
OE db	10	5	5	7	10	10	15	12

Laudo Clínico OD
 Audição normal

Laudo Clínico OE
 Audição normal

Classificações: tipo de perda auditiva (Silman e Silvermam - 1997), grau de perda auditiva média 500khz, 1000khz e 2000khz (Lloyd e Kaplan - 1978) e configuração audiométrica (Silman e Silverman - 1997 - adaptada de Carhart, 1945 e Lloyd e Kaplan, 1978)

Classificações: tipo de perda auditiva (Silman e Silvermam - 1997), grau de perda auditiva média 500khz, 1000khz e 2000khz (Lloyd e Kaplan - 1978) e configuração audiométrica (Silman e Silverman - 1997 - adaptada de Carhart, 1945 e Lloyd e Kaplan, 1978)

Emanuel Sempio
 Fonoaudiólogo
 Audiologia Clínica e Ocupacional
 CRFa/ 5-5297-8

Emanuel Sempio
 Fonoaudiólogo
 CRFa 5 - 5297 - 8
 Assinatura eletrônica :A6A1751817320ADDDDEE135EE20F0726
 Para validar a assinatura : <https://sistema.hismet.com.br/validacao.php>

Talisson Sales Facundo
 ** Assinado por biometria **

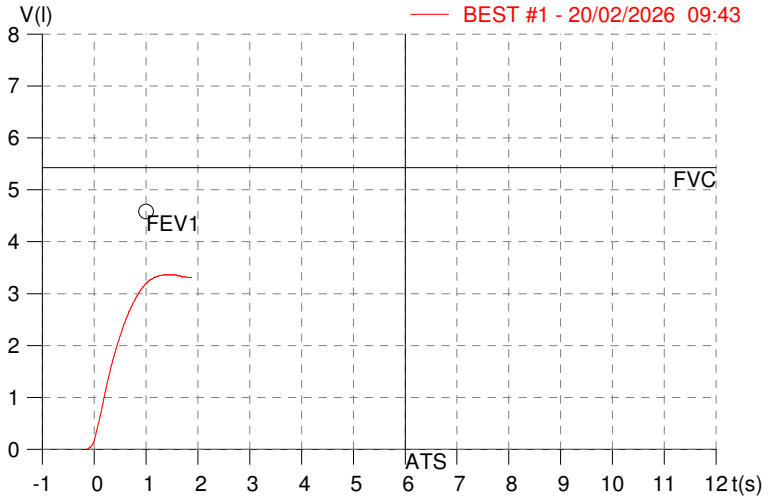
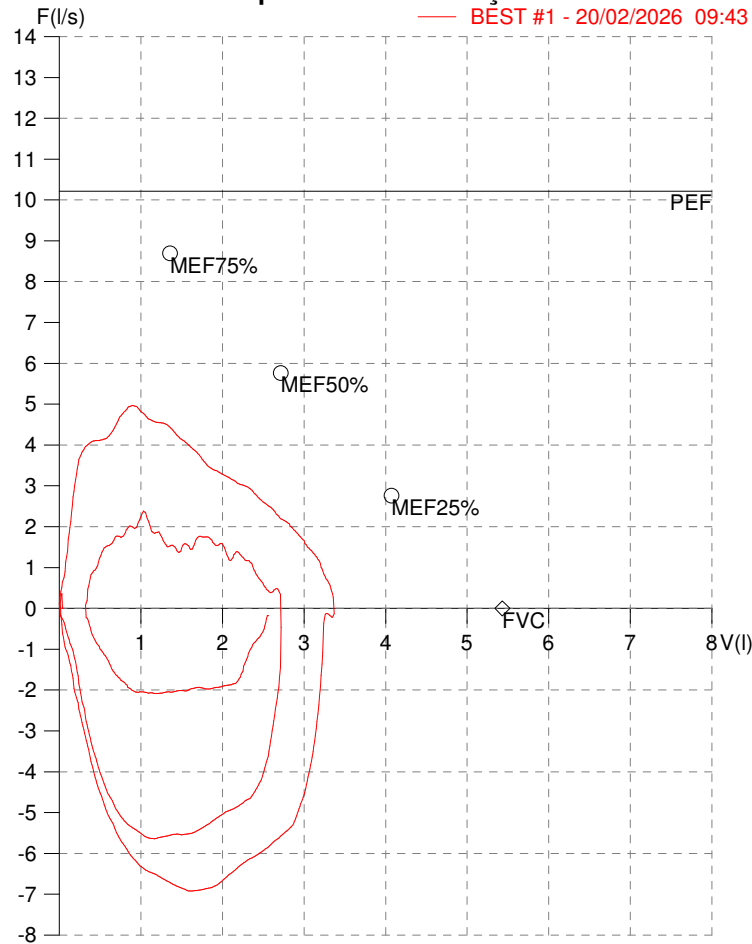
Modelo do Audiometro :AVS500 - VIBRASOM
 Última Aferição :12/08/2025

HISMET - MEDICINA DO TRABALHO
AV. GENERAL MELLO, 227. POÇÃO. CUIABÁ MT
Tel. (65)3321-7051

ID: 801770
Primeiro Nome: TALISSON SALES
Sobrenome: FACUNDO
Data: 20/02/2026

Data de nascimento: 17/01/2003
Sexo : Macho
Peso (kg): 67.0
Altura (cm): 180.0

Capacidade Vital Forçada



Parâmetro	UM	Descrição	Prev.	BEST#1	% Prev.
Best FVC	l(btps)	Melhor Capacidade Vital Forçada	5.43	3.38	62.3
FVC	l(btps)	Capacidade Vital Forçada	5.43	3.38	62.3
FEV1	l(btps)	Volume Exp Forçada em 1 seg	4.58	3.19	69.7
PEF	l/sec	Pico de Fluxo expiratório	10.21	4.97	48.7
PIF	l/sec	Pico de Fluxo Inspiratório		6.92	
FEV1/FVC%	%	FEV1 em % da FVC	83.1	94.4	113.6
FEF25-75%	l/sec	Fluxo expiratório médio forçado	5.20	3.65	70.2
MEF75%	l/sec	Fluxo Exp Máx @ 25% FVC	8.69	4.94	56.8
MEF50%	l/sec	Fluxo Exp Máx @ 50% FVC	5.76	3.83	66.6
MEF25%	l/sec	Fluxo Exp Máx @ 75% FVC	2.76	2.58	93.4
FET100%	sec	Tempo de Expiração forçada		1.3	
PEFr	l/min	Pico de Fluxo expiratório (l/min)	612.8	298.3	48.7

Diagnóstico:
Anormalidade Moderado

Impresso 20/02/2026

Protocolo:26022011071647

Data:20/02/2026

Paciente:TALISSON SALES FACUNDO

Nasc.:17/01/2003 RG :-

CPF:03823483382

Exame :RX COLUNA LOMBO SACRA AP / PERFIL

Resultado

CORPOS VERTEBRAIS VISUALIZADOS COM MORFOLOGIA E TEXTURA HABITUAIS.
APÓFISES ESPINHOSAS, TRANSVERSAS E PEDÍCULOS SEM ANORMALIDADES.
TRANSIÇÃO LOMBOSSACRA DE ASPECTO NORMAL.
ESPAÇOS DISCAIS DENTRO DOS LIMITES DA NORMALIDADE.
AUSÊNCIA DE ASSIMETRIAS EVIDENTES OU ESCOLIOSE DA COLUNA.



Dr. Leandro M. Colmanetti

Médico Radiologista CRM 5995 MT RQE 4585 MT

v1.0 Chave:<http://sistema.imaggi.com.br/validar.php?chave=474144965510675624865734577177>

