



ATESTADO DE ACUIDADE VISUAL

CNPJ : 39904147000141 Fantasia : CONSORCIO JOTA ELE / MBM
Razão Social : CONSORCIO JOTA ELE / MBM
Endereço : AV SAO SEBASTIAO N.º 3567 Complemento : QUARTEL COWORKING
Cidade / UF : CUIABÁ / MT CEP : 78045000

Funcionário

Nome : Marcio Luciano Dos Santos Setor: OPERACIONAL - REVESTIMENTO
CPF : 04375798599 Cargo: AZULEJISTA II
RG : / Nascimento: 29/05/1989

Ficha de Acuidade Visual

Longe

Método de avaliação : Escala Optométrica de Snellen

SEM CORREÇÃO

OD: 20/10

OE: 20/10

COM CORREÇÃO

OD: /

OE: /

Perto

Método de avaliação : Tabela de Jaeger

CORREÇÃO : NÃO

RESULTADO OLHO DIREITO : J1

RESULTADO OLHO ESQUERDO : J1

Teste Cromático

Visão Cromatica: NORMAL

Usa lente/óculos: Não

Resultado: NORMAL

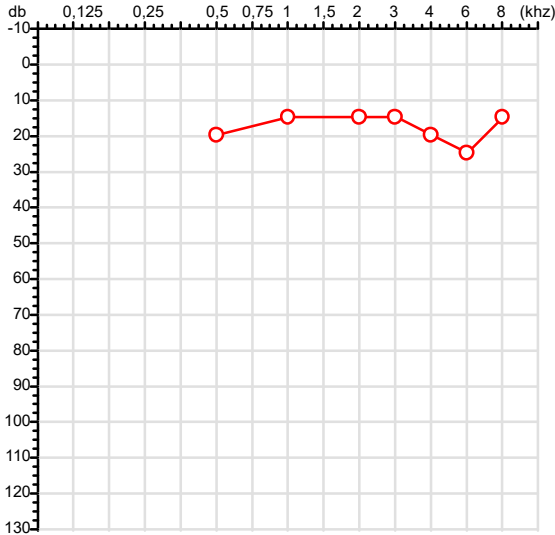
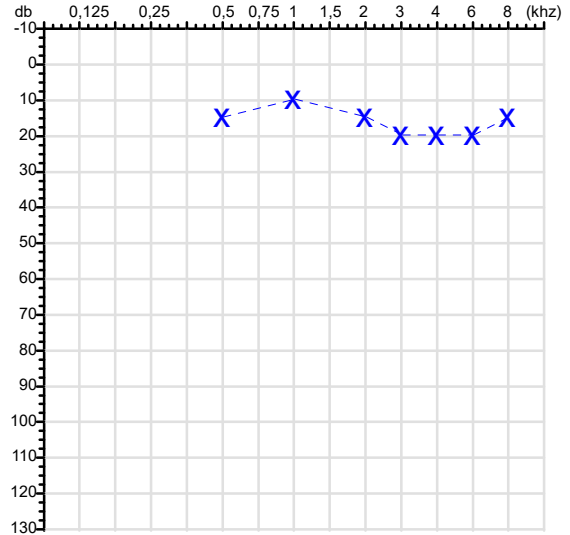
Cuiabá 20 de fevereiro de 2026

Dr. João Batista de Almeida
Médico
CRM-MT 15709

Dr. João Batista de Almeida Junior
CRM-MT 15709
NIS 269.85078.64-6

Autenticação Assintatura :B433E0B580A535368E0E1FA370444596
Para validar a assinatura : <https://sistema.hismet.com.br/validacao.php>

CPF :043.757.985-99	Paciente :Marcio Luciano Dos Santos	RG :/
CNPJ :39.904.147/0001-41	Razão :CONSORCIO JOTA ELE / MBM	
Nascimento :29/05/1989	Idade : 36 anos	
Motivo :Demissional	Setor :OPERACIONAL - REVESTIMENTO	
Reposou :14h	Função :AZULEJISTA II	
Data do Exame : 20/02/2026		

Orelha Direita

Audiometria
Orelha Esquerda

Aérea

Khz	0,25	0,5	1	2	3	4	6	8
OD db	NDG	20	15	15	15	20	25	15

Ossea

Khz	0,25	0,5	1	2	3	4	6
OD db	NDG	NDG	NDG	NDG	NDG	NDG	NDG

Médias Tritonais

Khz	0,5	1	2	=	3	4	6	=
OD db	20	15	15	17	15	20	25	20

Lauda Clínico OD

Audição normal

Classificações: tipo de perda auditiva (Silman e Silvermam - 1997), grau de perda auditiva média 500khz, 1000khz e 2000khz (Lloyd e Kaplan - 1978) e configuração audiométrica (Silman e Silverman - 1997 - adaptada de Carhart, 1945 e Lloyd e Kaplan, 1978)

Khz	0,25	0,5	1	2	3	4	6	8
OE db	NDG	15	10	15	20	20	20	15

Khz	0,25	0,5	1	2	3	4	6
OE db	NDG	NDG	NDG	NDG	NDG	NDG	NDG

Khz	0,5	1	2	=	3	4	6	=
OE db	15	10	15	13	20	20	20	20

Lauda Clínico OE

Audição normal

Classificações: tipo de perda auditiva (Silman e Silvermam - 1997), grau de perda auditiva média 500khz, 1000khz e 2000khz (Lloyd e Kaplan - 1978) e configuração audiométrica (Silman e Silverman - 1997 - adaptada de Carhart, 1945 e Lloyd e Kaplan, 1978)

Emanuel Sempio
Fonoaudiólogo
Audiologia Clínica e Ocupacional
CRFa 5-5297-8

Emanuel Sempio
Fonoaudiólogo
CRFa 5 - 5297 - 8

Assinatura eletrônica :F48D05ECF1F644B05AD8F73F609223A4

Para validar a assinatura : <https://sistema.hismet.com.br/validacao.php>

Marcio Luciano Dos Santos

** Assinado por biometria **

Modelo do Audiometro :AVS500 - VIBRASOM

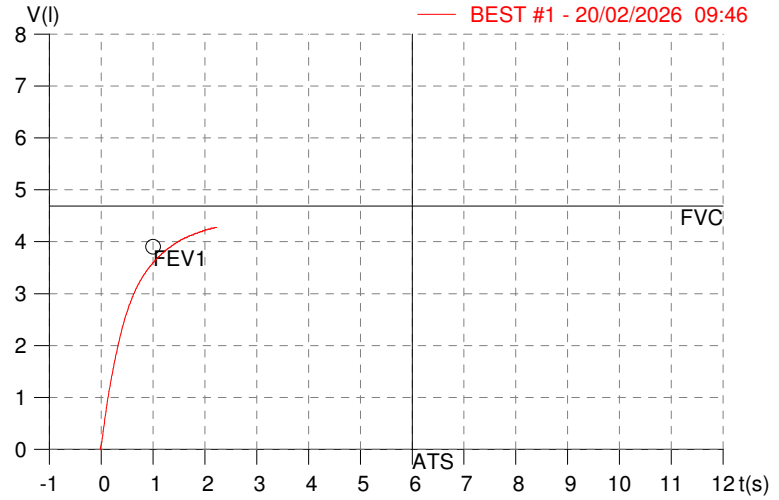
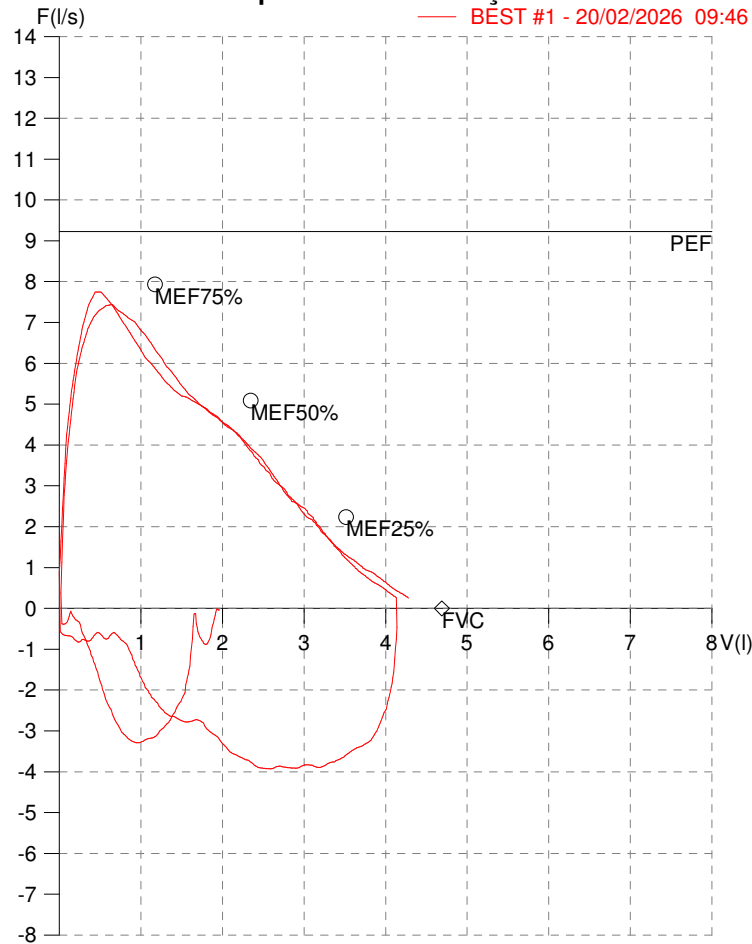
Última Aferição :12/08/2025

HISMET - MEDICINA DO TRABALHO
AV. GENERAL MELLO, 227. POÇÃO. CUIABÁ MT
Tel. (65)3321-7051

ID: 801773
Primeiro Nome: Marcio Luciano Do
Sobrenome: SANTOS
Data: 20/02/2026

Data de nascimento: 29/05/1989
Sexo : Macho
Peso (kg): 71.0
Altura (cm): 173.0

Capacidade Vital Forçada



Parâmetro	UM	Descrição	Prev.	BEST#1	% Prev.
Best FVC	l(btps)	Melhor Capacidade Vital Forçada	4.69	4.30	91.8
FVC	l(btps)	Capacidade Vital Forçada	4.69	4.30	91.8
FEV1	l(btps)	Volume Exp Forçada em 1 seg	3.90	3.60	92.2
PEF	l/sec	Pico de Fluxo expiratório	9.22	7.75	84.0
FEV1/FVC%	%	FEV1 em % da FVC	80.7	83.6	103.6
FEF25-75%	l/sec	Fluxo expiratório médio forçado	4.51	3.66	81.1
MEF75%	l/sec	Fluxo Exp Máx @ 25% FVC	7.93	6.00	75.7
MEF50%	l/sec	Fluxo Exp Máx @ 50% FVC	5.09	4.32	84.8
MEF25%	l/sec	Fluxo Exp Máx @ 75% FVC	2.24	1.89	84.2
FET100%	sec	Tempo de Expiração forçada		2.2	
PEFr	l/min	Pico de Fluxo expiratório (l/min)	553.5	464.8	84.0

Diagnóstico:
 Espirometria normal

Impresso 20/02/2026

Protocolo:2602201109349

Data:20/02/2026

Paciente:MARCIO LUCIANO DOS SANTOS

Nasc.:29/05/1989 RG :-

CPF:04375798599

Exame :RX COLUNA LOMBO SACRA AP / PERFIL

Resultado

CORPOS VERTEBRAIS VISUALIZADOS COM MORFOLOGIA E TEXTURA HABITUAIS.
APÓFISES ESPINHOSAS, TRANSVERSAS E PEDÍCULOS SEM ANORMALIDADES.
TRANSIÇÃO LOMBOSSACRA DE ASPECTO NORMAL.
ESPAÇOS DISCAIS DENTRO DOS LIMITES DA NORMALIDADE.
AUSÊNCIA DE ASSIMETRIAS EVIDENTES OU ESCOLIOSE DA COLUNA.
OSTEOFITOS MARGINAIS INCIPIENTES EM CORPOS VERTEBRAIS.
LINHA DE PESO PROJETADO ANTERIOR A BASE DO SACRO.



Dr. Leandro M. Colmanetti

Médico Radiologista CRM 5995 MT RQE 4585 MT

v1.0 Chave:<http://sistema.imaggi.com.br/validar.php?chave=459900295270898562234939922462>

