



ATESTADO DE ACUIDADE VISUAL

CNPJ : 14915029000108 Fantasia : ENCOMIND ENGENHARIA LTDA
Razão Social : ENCOMIND ENGENHARIA LTDA
Endereço : ROD ARQUITETO HELDER CANDIA N.º 1200 Complemento : KM 3.5
Cidade / UF : CUIABÁ / MT CEP : 78048150

Funcionário

Nome : Francisco Alves Dos Santos Setor: DRENAGEM
CPF : 01533037353 Cargo: PEDREIRO
RG : / Nascimento: 03/10/1977

Ficha de Acuidade Visual

Longe

Método de avaliação : Escala Optométrica de Snellen

SEM CORREÇÃO

OD: 20/10

OE: 20/10

COM CORREÇÃO

OD: /

OE: /

Perto

Método de avaliação : Tabela de Jaeger

CORREÇÃO : NÃO

RESULTADO OLHO DIREITO : J1

RESULTADO OLHO ESQUERDO : J1

Teste Cromático

Visão Cromatica: NORMAL

Usa lente/óculos: Não

Resultado: NORMAL

Cuiabá 20 de fevereiro de 2026

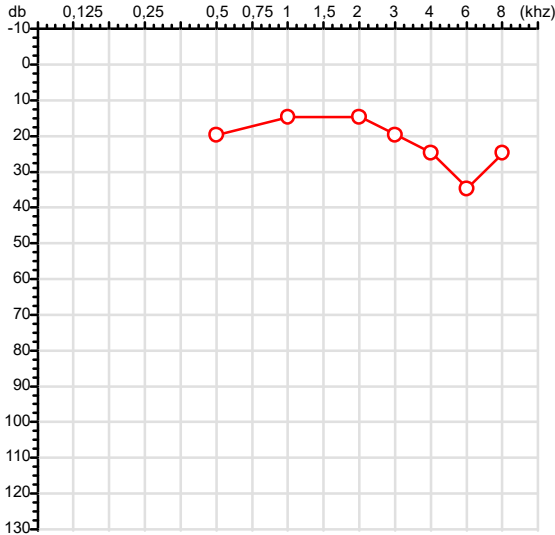
Dr. João Batista de Almeida
Médico
CRM-MT 15709

Dr. João Batista de Almeida Junior
CRM-MT 15709
NIS 269.85078.64-6

Autenticação Assinatura :56F9C7260FF85B8FE58F6E6CFBC248E3
Para validar a assinatura : <https://sistema.hismet.com.br/validacao.php>

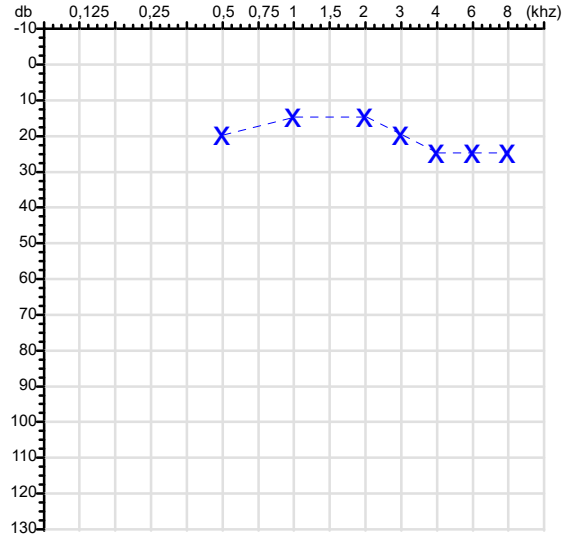
CPF :015.330.373-53	Paciente :Francisco Alves Dos Santos	RG :/
CNPJ : 14.915.029/0001-08	Razão :ENCOMIND ENGENHARIA LTDA	
Nascimento :03/10/1977	Idade : 48 anos	
Motivo :Periódico	Setor :DRENAGEM	
Reposuo :14h	Função :PEDREIRO	
Data do Exame : 20/02/2026		

Orelha Direita



Audiometria

Orelha Esquerda



Aérea

Khz	0,25	0,5	1	2	3	4	6	8
OD db	NDG	20	15	15	20	25	35	25

Khz	0,25	0,5	1	2	3	4	6	8
OE db	NDG	20	15	15	20	25	25	25

Ossea

Khz	0,25	0,5	1	2	3	4	6
OD db	NDG	NDG	NDG	NDG	NDG	NDG	NDG

Khz	0,25	0,5	1	2	3	4	6
OE db	NDG	NDG	NDG	NDG	NDG	NDG	NDG

Médias Tritonais

Khz	0,5	1	2	=	3	4	6	=
OD db	20	15	15	17	20	25	35	27

Khz	0,5	1	2	=	3	4	6	=
OE db	20	15	15	17	20	25	25	23

Laudo Clínico OD

Alteração auditiva com configuração em entalhe

Laudo Clínico OE

Audição normal

Classificações: tipo de perda auditiva (Silman e Silvermam - 1997), grau de perda auditiva média 500khz, 1000khz e 2000khz (Lloyd e Kaplan - 1978) e configuração audiométrica (Silman e Silverman - 1997 - adaptada de Carhart, 1945 e Lloyd e Kaplan, 1978)

Classificações: tipo de perda auditiva (Silman e Silvermam - 1997), grau de perda auditiva média 500khz, 1000khz e 2000khz (Lloyd e Kaplan - 1978) e configuração audiométrica (Silman e Silverman - 1997 - adaptada de Carhart, 1945 e Lloyd e Kaplan, 1978)

Emanuel Sempio
Fonoaudiólogo
Audiologia Clínica e Ocupacional
CRFa/ 5-5297-8

Emanuel Sempio
Fonoaudiólogo
CRFa 5 - 5297 - 8
Assinatura eletrônica :5E4B3B6363F6BBD9E40EDAD565ED0418
Para validar a assinatura : <https://sistema.hismet.com.br/validacao.php>

Francisco Alves Dos Santos
** Assinado por biometria **

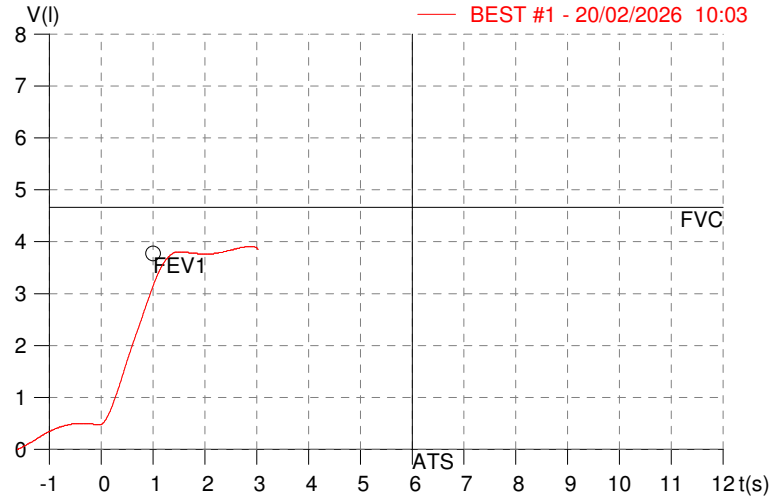
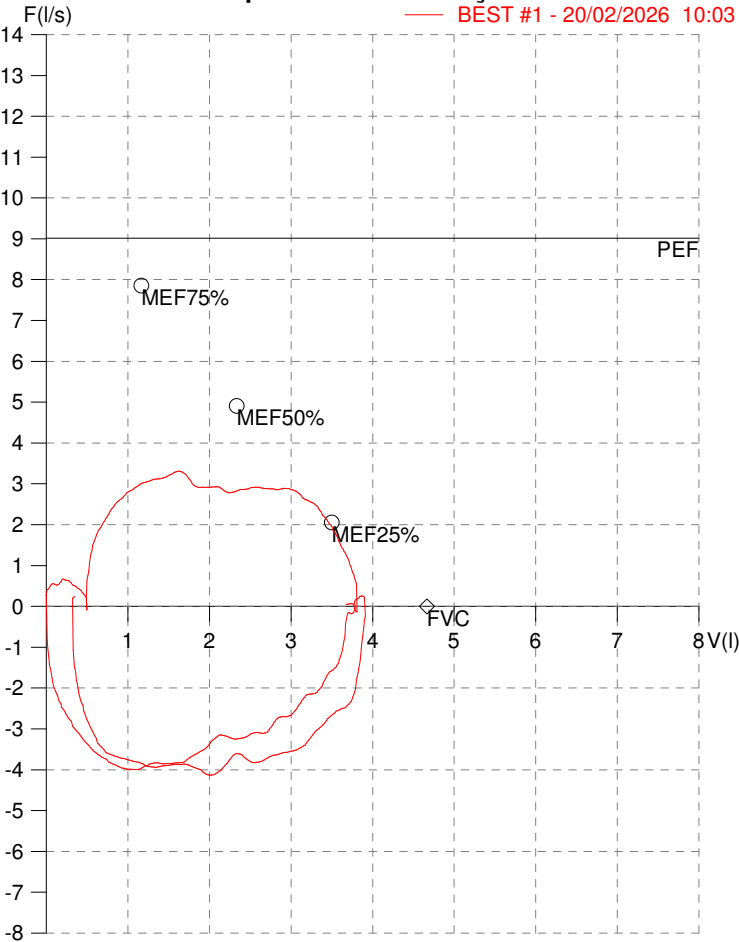
Modelo do Audiometro :AVS500 - VIBRASOM
Última Aferição :12/08/2025

HISMET - MEDICINA DO TRABALHO
AV. GENERAL MELLO, 227. POÇÃO. CUIABÁ MT
Tel. (65)3321-7051

ID: 80174
Primeiro Nome: FRANCISCO ALVES
Sobrenome:
Data: 20/02/2026

Data de nascimento: 03/10/1977
Sexo: Macho
Peso (kg): 64.0
Altura (cm): 178.0

Capacidade Vital Forçada



Parâmetro	UM	Descrição	Prev.	BEST#1	% Prev.
Best FVC	l(btps)	Melhor Capacidade Vital Forçada	4.66	3.92	84.1
FVC	l(btps)	Capacidade Vital Forçada	4.66	3.92	84.1
FEV1	l(btps)	Volume Exp Forçada em 1 seg	3.77	3.11	82.3
PEF	l/sec	Pico de Fluxo expiratório	9.02	3.31	36.7
PIF	l/sec	Pico de Fluxo Inspiratório		4.13	
FEV1/FVC%	%	FEV1 em % da FVC	78.6	79.2	100.8
FEF25-75%	l/sec	Fluxo expiratório médio forçado	4.09	2.96	72.3
MEF75%	l/sec	Fluxo Exp Máx @ 25% FVC	7.86	2.74	34.8
MEF50%	l/sec	Fluxo Exp Máx @ 50% FVC	4.91	2.91	59.3
MEF25%	l/sec	Fluxo Exp Máx @ 75% FVC	2.06	2.89	140.4
FET100%	sec	Tempo de Expiração forçada		2.8	
PEFr	l/min	Pico de Fluxo expiratório (l/min)	540.9	198.4	36.7

Diagnóstico:
 Espirometria normal

Impresso 20/02/2026

Cod.: 571904	Paciente: Francisco Alves dos Santos	Sexo: Masculino	Idade: 48 (A)
Atendido em: 20/02/2026	Profissional Solicitante: Dr.(a) Rafael Correa da Costa	Cadastro de Pessoas Físicas: CPF: 01533037353	Convênio: Hismet

HEMOGRAMA

Método: Automação XNL550 Material: PLASMA EDTA Coletado em: 20/02/2026 Liberado em: 20/02/2026 14:23

Eritrograma

		Valores de Referência
Hemácias em milhões/ mm ³:	5,05	4,30 a 5,70/mm ³
Hemoglobina em g/dL.....:	15,4	13,5 a 17,5g/dL
Hematócrito em %.....:	44,1	39,0 a 50,0%
Vol. Glob. Média em fl.....:	87,3	80,0 a 95,0fl
Hem. Glob. Média em pg.....:	30,5	26,0 a 34,0pg
C.H. Glob. Média em g/dL.....:	34,9	31,0 a 36,0g/dL
RDW.....:	13,0	11,0 a 15,0%

Leucograma

Leucócitos.....:	6.430/mm³		3.500 a 10.000/mm ³
Neutrófilos.....:	64,4%	4.141/mm³	50 a 70 2000 a 7000
Blastos.....:	0,0%	0/mm³	0 0
Promielocitos.....:	0,0%	0/mm³	0 0
Mielocitos.....:	0,0%	0/mm³	0 0
Metamielocitos.....:	0,0%	0/mm³	0 0
Bastões.....:	0,0%	0/mm³	0 a 6 0 a 600
Segmentados.....:	64,4%	4.141/mm³	50 a 70 2000 a 7000
Eosinófilos.....:	5,1%	328/mm³	2 a 4 80 a 600
Basófilos.....:	1,4%	90/mm³	0 a 2 0 a 200
Linfócitos típicos.....:	22,9%	1.472/mm³	25 a 35 1000 a 3500
Linfócitos atípicos.....:	0,0%	0/mm³	0 0
Monócitos.....:	6,2%	399/mm³	2 a 10 400 a 1000

Plaquetas

Plaquetas.....:	244.000/mm³	150.000 a 450.000/mm ³
VPM.....:	9,7/fl	6,7 a 10,0fl
Plaquetócrito.....:	0,240%	0,100 a 0,500%
PDW.....:	11,0	15,0 a 17,9%



Assinado Digitalmente



Dra. Julia Cristina da Silva
Biomédica
CRBM - 24963

A interpretação de qualquer teste com finalidade diagnóstica ou prognóstica depende de avaliação conjunta dos dados clínicos e da história médica do paciente.

Responsável Técnico: Bruno Bini Napoleão - CRBM 2121

Endereço: Av. General Vale,350, Bandeirantes.
Telefone:65-99295 3662

Protocolo:26022011164247

Data:20/02/2026

Paciente:FRANCISCO ALVES DOS SANTOS

Nasc.:03/10/1977 RG :-

CPF:01533037353

Exame :RX COLUNA LOMBO SACRA AP / PERFIL

Resultado

CORPOS VERTEBRAIS VISUALIZADOS COM MORFOLOGIA E TEXTURA HABITUAIS.
APÓFISES ESPINHOSAS, TRANSVERSAS E PEDÍCULOS SEM ANORMALIDADES.
TRANSIÇÃO LOMBOSSACRA DE ASPECTO NORMAL.
ESPAÇOS DISCAIS DENTRO DOS LIMITES DA NORMALIDADE.
AUSÊNCIA DE ASSIMETRIAS EVIDENTES OU ESCOLIOSE DA COLUNA.
OSTEOFITOS MARGINAIS INCIPIENTES EM CORPOS VERTEBRAIS.
LINHA DE PESO PROJETADO ANTERIOR A BASE DO SACRO.
ALTERAÇÕES DEGENERATIVAS DAS INTERAPOFISÁRIAS EM L4-L5 E L5-S1.



Dr. Leandro M. Colmanetti

Médico Radiologista CRM 5995 MT RQE 4585 MT

v1.0 Chave:<http://sistema.imaggi.com.br/validar.php?chave=587446743388754926097642562695>

