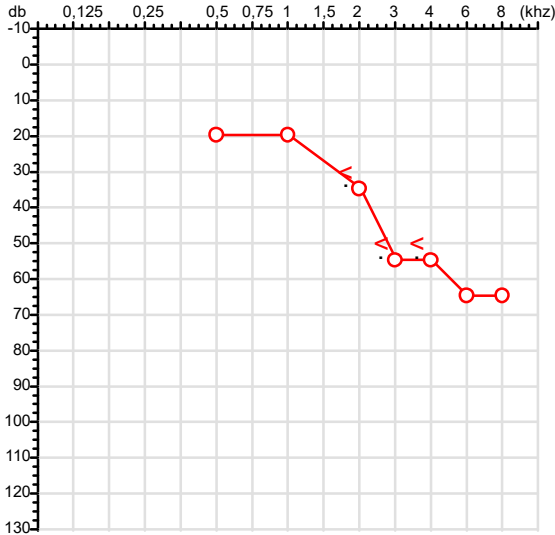


CPF :088.220.548-06	Paciente :Antonio Faustino Dos Santos	RG :3135400-9/SSPMT
CNPJ :29.516.527/0001-55	Razão :3E COMERCIO E SERVICOS LTDA	
Nascimento :16/02/1966	Idade : 60 anos	
Motivo :Admissional	Setor :GERAL	
Reposuo :14h	Função :PINTOR	
Data do Exame : 23/02/2026		

Orelha Direita



Aérea

Khz	0,25	0,5	1	2	3	4	6	8
OD db	NDG	20	20	35	55	55	65	65

Ossea

Khz	0,25	0,5	1	2	3	4	6
OD db	NDG	NDG	NDG	30	50	50	NDG

Médias Tritonais

Khz	0,5	1	2	=	3	4	6	=
OD db	20	20	35	25	55	55	65	58

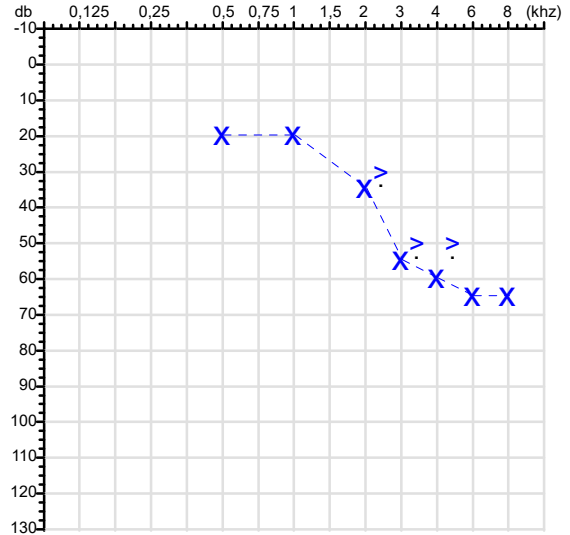
Laudo Clínico OD

Alteração auditiva neurosensorial com configuração descendente acentuada

Classificações: tipo de perda auditiva (Silman e Silvermam - 1997), grau de perda auditiva média 500khz, 1000khz e 2000khz (Lloyd e Kaplan - 1978) e configuração audiométrica (Silman e Silverman - 1997 - adaptada de Carhart, 1945 e Lloyd e Kaplan, 1978)

Audiometria

Orelha Esquerda



Khz	0,25	0,5	1	2	3	4	6	8
OE db	NDG	20	20	35	55	60	65	65

Khz	0,25	0,5	1	2	3	4	6
OE db	NDG	NDG	NDG	30	50	50	NDG

Khz	0,5	1	2	=	3	4	6	=
OE db	20	20	35	25	55	60	65	60

Laudo Clínico OE

Alteração auditiva neurosensorial com configuração descendente acentuada

Classificações: tipo de perda auditiva (Silman e Silvermam - 1997), grau de perda auditiva média 500khz, 1000khz e 2000khz (Lloyd e Kaplan - 1978) e configuração audiométrica (Silman e Silverman - 1997 - adaptada de Carhart, 1945 e Lloyd e Kaplan, 1978)

Emanuel Sempio
Fonoaudiólogo
Audiologia Clínica e Ocupacional
CRFa/ 5-5297-8

Emanuel Sempio
Fonoaudiólogo
CRFa 5 - 5297 - 8

Assinatura eletrônica :86F5603FF729C3422FBA963180AB532D

Para validar a assinatura : <https://sistema.hismet.com.br/validacao.php>

Antonio Faustino Dos Santos

** Assinado por biometria **

Modelo do Audiometro :AVS500 - VIBRASOM

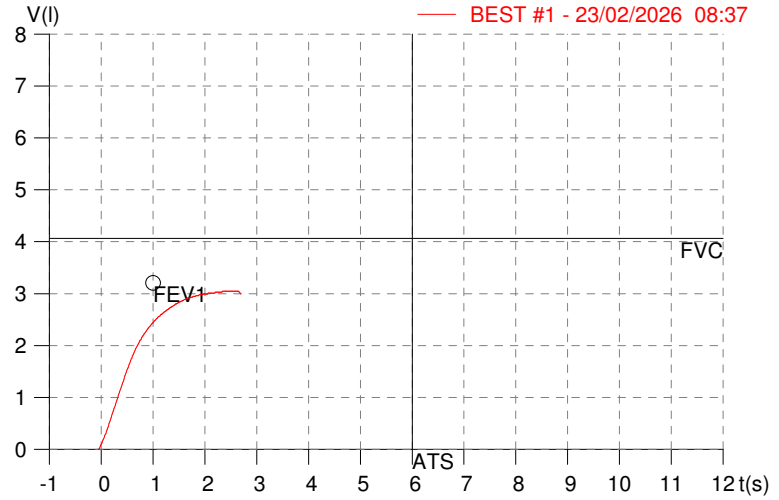
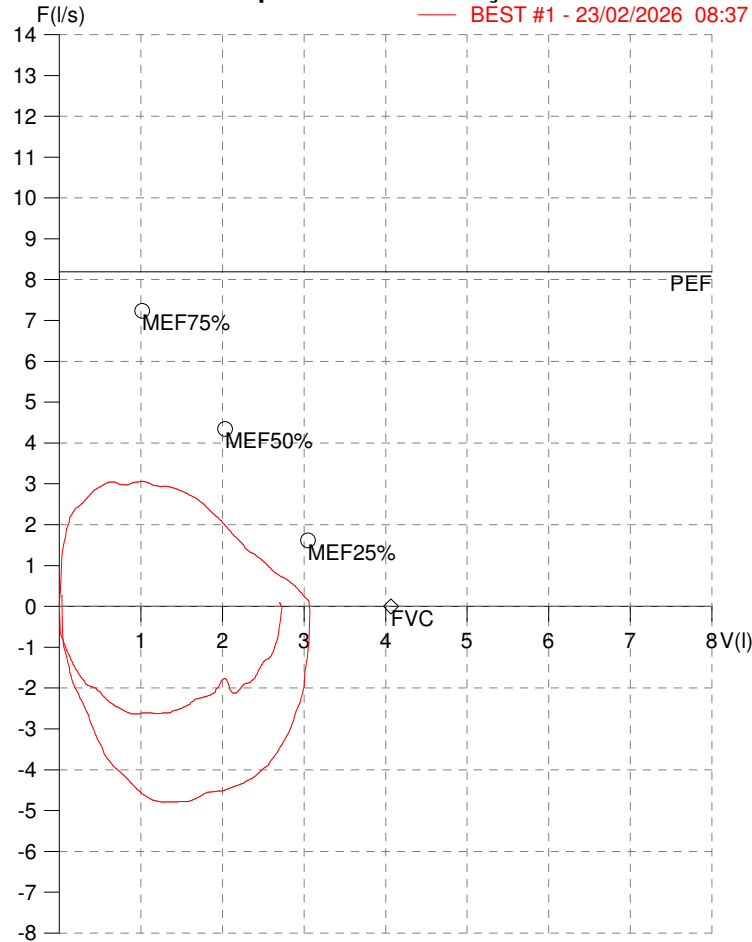
Última Aferição :12/08/2025

HISMET - MEDICINA DO TRABALHO
AV. GENERAL MELLO, 227. POÇÃO. CUIABÁ MT
Tel. (65)3321-7051

ID: 8022079
Primeiro Nome: ANTONIO FAUSTINO
Sobrenome: SANTOS
Data: 23/02/2026

Data de nascimento: 16/02/1966
Sexo : Macho
Peso (kg): 172.0
Altura (cm): 173.0

Capacidade Vital Forçada



Parâmetro	UM	Descrição	Prev.	BEST#1	% Prev.
Best FVC	l(btps)	Melhor Capacidade Vital Forçada	4.06	3.08	75.8
FVC	l(btps)	Capacidade Vital Forçada	4.06	3.08	75.8
FEV1	l(btps)	Volume Exp Forçada em 1 seg	3.21	2.46	76.7
PEF	l/sec	Pico de Fluxo expiratório	8.19	3.07	37.4
PIF	l/sec	Pico de Fluxo Inspiratório		4.79	
FEV1/FVC%	%	FEV1 em % da FVC	76.4	79.9	104.5
FEF25-75%	l/sec	Fluxo expiratório médio forçado	3.48	2.43	69.8
MEF75%	l/sec	Fluxo Exp Máx @ 25% FVC	7.24	2.98	41.1
MEF50%	l/sec	Fluxo Exp Máx @ 50% FVC	4.35	2.80	64.5
MEF25%	l/sec	Fluxo Exp Máx @ 75% FVC	1.62	1.39	86.3
FET100%	sec	Tempo de Expiração forçada		2.3	
LungAge	years	Idade Pulmonar		79	
PEFr	l/min	Pico de Fluxo expiratório (l/min)	491.5	183.9	37.4

Diagnóstico:

Anormalidade Moderado

Impresso 23/02/2026

Protocolo:26022309404547

Data:23/02/2026

Paciente:ANTONIO FAUSTINO DOS SANTOS


Nasc.:16/02/1966 RG :3135400-9-SSPMT

CPF:08822054806

Exame :RX COLUNA LOMBO SACRA AP / PERFIL

Resultado

CORPOS VERTEBRAIS VISUALIZADOS COM MORFOLOGIA E TEXTURA HABITUAIS.
APÓFISES ESPINHOSAS, TRANSVERSAS E PEDÍCULOS SEM ANORMALIDADES.
AUSÊNCIA DE ASSIMETRIAS EVIDENTES OU ESCOLIOSE DA COLUNA.
OSTEOFITOS MARGINAIS INCIPIENTES EM CORPOS VERTEBRAIS.
LINHA DE PESO PROJETADO ANTERIOR A BASE DO SACRO.
REDUÇÃO DO ESPAÇO DISCAL NO NÍVEL L4-L5, COM OSTEOFITOS MARGINAIS ADJACENTES.
DEMAIS ESPAÇOS DISCAIS DENTRO DOS LIMITES DA NORMALIDADE.
ALTERAÇÕES DEGENERATIVAS DAS INTERAPOFISÁRIAS EM L4-L5 E L5-S1.
MEGAPOFISE TRANSVERSA À ESQUERDA DE L5 ARTICULADA COM O SACRO.



Dr. Leandro M. Colmanetti

Médico Radiologista CRM 5995 MT RQE 4585 MT

v1.0 Chave:<http://sistema.imaggi.com.br/validar.php?chave=370734940550603139882972909235>

