



ATESTADO DE SAÚDE OCUPACIONAL N.º 802093

Médico do Trabalho Coordenador do PCMSO- Ricardo Szilard Galgoul - CRM N.º 248650 RJ

CNPJ : 37.198.036/0001-31 Fantasia : CHAPEACAO LUIZINHO
Razão Social : RODRIGUES RECUPERADORA DE VEICULOS LTDA
Endereço : R A/D N.º 782 Complemento :
Cidade / UF : CUIABÁ/MT CEP : 78.098-275

Funcionário

Nome : Diego Ferreira de Almeida Setor: MONTAGEM (TRABALHO EM ALTURA)
CPF : 028.294.781-77 Cargo: MONTADOR AUTOMOTIVO
RG : / Nascimento: 28/04/1990

Em cumprimento às portarias N.ºS 3214/78,3164/82,12/83, 24/94 E 08/96 NR7 do Ministério do Trabalho e emprego para fins de exame:

Admissional

Riscos

Cód eSocial	Risco	Agente	Cód eSocial	Risco	Agente
---	MECANICO/ACIDENTES	ATIVIDADES ACIMA DE DOIS METROS DE ALTURA, QUEDA DE OBJETOS/MATERIAIS, QUEDA DE MESMO NIVEL, OBJETOS CORTANTES E/OU PERFUROCORCORTANTES		ERGONÔMICO	LEVANTAMENTO E TRANSPORTE MANUAL DE CARGAS, POSTURAS INADEQUADAS
---	QUIMICO	POEIRA	02.01.001	FISICO	RUÍDO

Exames

Cód. eSocial	Data	Descrição	Cód. eSocial	Data	Descrição
296	23/02/2026	ACUIDADE VISUAL	536	23/02/2026	EEG - ELETROENCEFALOGRAMA
289	23/02/2026	ATESTADO FISICO E MENTAL	1057	23/02/2026	ESPIROMETRIA
281	23/02/2026	AUDIOMETRIA TONAL	295	23/02/2026	EXAME CLINICO
300	23/02/2026	AVALIACAO PSICOSSOCIAL	658	23/02/2026	GLICEMIA DE JEJUM
530	23/02/2026	ECG - ELETROCARDIOGRAMA			

Parecer

Apto

Observações:



Diego Ferreira de Almeida

**** Assinado por biometria ****

23 de fevereiro de 2026

Dra. Isabela Luiza P. dos Santos
Médica
CRM-MT 18111

Drª Isabela Luiza Peralta dos Santos
CRM-MT 16111
NIS

Autenticação Assintatura :20c998010dab5c762279c56ce826489a
Para validar a assinatura : <https://sistema.hismet.com.br/validacao.php>



ATESTADO DE ACUIDADE VISUAL

CNPJ : 37198036000131 Fantasia : CHAPEACAO LUIZINHO
Razão Social : RODRIGUES RECUPERADORA DE VEICULOS LTDA
Endereço : R A/D N.º 782 Complemento :
Cidade / UF : CUIABÁ / MT CEP : 78098275

Funcionário

Nome : Diego Ferreira de Almeida Setor: MONTAGEM (TRABALHO EM ALTURA)
CPF : 02829478177 Cargo: MONTADOR AUTOMOTIVO
RG : / Nascimento: 28/04/1990

Ficha de Acuidade Visual

Longe

Método de avaliação : Escala Optométrica de Snellen

SEM CORREÇÃO

OD: 20/10

OE: 20/10

COM CORREÇÃO

OD: /

OE: /

Perto

Método de avaliação : Tabela de Jaeger

CORREÇÃO : NÃO

RESULTADO OLHO DIREITO : J1

RESULTADO OLHO ESQUERDO : J1

Teste Cromático

Visão Cromatica: NORMAL

Usa lente/óculos: Não

Cuiabá 23 de fevereiro de 2026

Resultado: NORMAL

Dra. Isabela Luiza P. dos Santos
Médica
CRM-MT 16111

Drª Isabela Luiza Peralta dos Santos
CRM-MT 16111
NIS

Autenticação Assinatura :8CB86EDE5EDB41204448CBB93E2CE053
Para validar a assinatura : <https://sistema.hismet.com.br/validacao.php>



Paciente

Nome : Diego Ferreira de Almeida

CPF : 02829478177

RG : /

Setor: MONTAGEM (TRABALHO EM ALTURA)

Cargo: MONTADOR AUTOMOTIVO

Nascimento: 28/04/1990

ATESTADO

Atesto para os devidos fins que o Sr(a). Diego Ferreira de Almeida, foi submetido ao Exame Clínico e encontra-se em boas condições de saúde física e mental no momento.

Cuiabá 23 de fevereiro de 2026

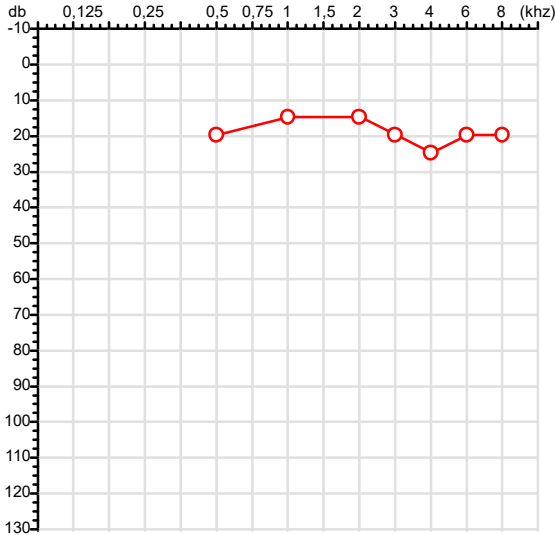

Dra. Isabela Luiza P. dos Santos
Médica
CRM-MT 16111

Dr^a Isabela Luiza Peralta dos Santos
CRM-MT 16111
NIS

Autenticação Assinatura :82C75D45A02DDB611E5E7AD684E4992B
Para validar a assinatura : <https://sistema.hismet.com.br/validacao.php>

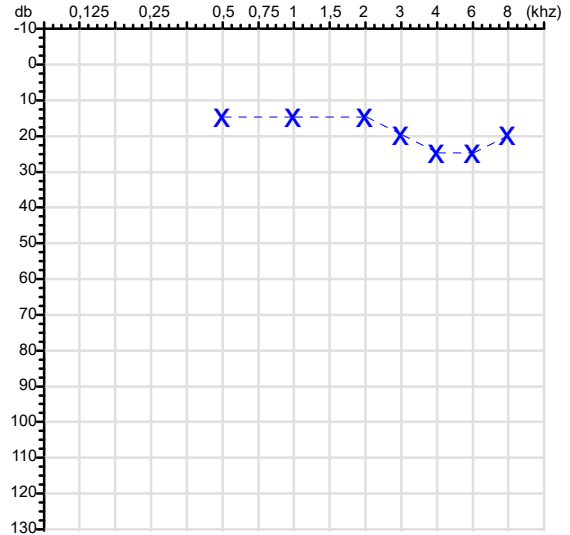
CPF :028.294.781-77 Paciente :DIEGO FERREIRA DE ALMEIDA RG :/
 CNPJ :37.198.036/0001-31 Razão :RODRIGUES RECUPERADORA DE VEICULOS LTDA
 Nascimento :28/04/1990 Idade : 35 anos
 Motivo :Admissional Setor :MONTAGEM (TRABALHO EM ALTURA)
 Repouso :14h Função :MONTADOR AUTOMOTIVO
 Data do Exame : 23/02/2026

Orelha Direita



Audiometria

Orelha Esquerda



Aérea

Khz	0,25	0,5	1	2	3	4	6	8
OD db	NDG	20	15	15	20	25	20	20

Khz	0,25	0,5	1	2	3	4	6	8
OE db	NDG	15	15	15	20	25	25	20

Ossea

Khz	0,25	0,5	1	2	3	4	6
OD db	NDG	NDG	NDG	NDG	NDG	NDG	NDG

Khz	0,25	0,5	1	2	3	4	6
OE db	NDG	NDG	NDG	NDG	NDG	NDG	NDG

Médias Tritonais

Khz	0,5	1	2	=	3	4	6	=
OD db	20	15	15	17	20	25	20	22

Khz	0,5	1	2	=	3	4	6	=
OE db	15	15	15	15	20	25	25	23

Laudo Clínico OD

Audição normal

Laudo Clínico OE

Audição normal

Classificações: tipo de perda auditiva (Silman e Silvermam - 1997), grau de perda auditiva média 500khz, 1000khz e 2000khz (Lloyd e Kaplan - 1978) e configuração audiométrica (Silman e Silverman - 1997 - adaptada de Carhart, 1945 e Lloyd e Kaplan, 1978)

Classificações: tipo de perda auditiva (Silman e Silvermam - 1997), grau de perda auditiva média 500khz, 1000khz e 2000khz (Lloyd e Kaplan - 1978) e configuração audiométrica (Silman e Silverman - 1997 - adaptada de Carhart, 1945 e Lloyd e Kaplan, 1978)

Emanuel Sempio
 Fonoaudiólogo
 Audiologia Clínica e Ocupacional
 CRFa 5-5297-8

Emanuel Sempio
 Fonoaudiólogo
 CRFa 5 - 5297 - 8
 Assinatura eletrônica :7361A200FA8D342F4D9AE4CD7E7EBC88
 Para validar a assinatura : <https://sistema.hismet.com.br/validacao.php>

Diego Ferreira de Almeida
**** Assinado por biometria ****

Modelo do Audiometro :AVS500 - VIBRASOM
 Última Aferição :12/08/2025



**ATENDIMENTO CLÍNICO
EXAME N.º 802093**

Paciente

Nome : DIEGO FERREIRA DE ALMEIDA

CPF : 02829478177

RG : /

Cargo : MONTADOR AUTOMOTIVO

Nascimento : 28/04/1990

AVALIAÇÃO PSICOLÓGICA

I.DESCRICÃO DE DEMANDA

A presente avaliação teve por objetivo cumprir o regimento do processo seletivo com uso de uma entrevista, um teste psicométrico e o questionário SRQ 20. _____

II.PROCEDIMENTO

Para atender a demanda proposta foi realizada a aplicação do teste AC, que é considerado um teste que avalia a atenção concentrada e o formulário SRQ 20, sendo um instrumento de rastreamento psiquiátrico composto por vinte itens. _____

III.ANÁLISE

No geral obteve-se um resultado moderadamente abaixo do esperado, o que representa um processo atencional limítrofe, perante os sujeitos de sua mesma faixa etária e população, porém com estado mental aparentemente conservado. No questionário de rastreamento de transtornos mentais, o sujeito relatou não apresentar sintomas. _____

IV.CONCLUSÃO

Em relação aos dados apresentados e analisados, mais as observações, há indícios de que o sujeito tem condições de exercer sua função. _____

V. PRAZO DE VALIDADE DA AVALIAÇÃO

Considerando que a personalidade é dinâmica e multideterminada, esta avaliação será válida para o presente momento.

Cuiabá-MT, 23 de fevereiro de 2026



Como validar o documento pelo ITI:
Leia o qr-code e siga as instruções na página que será aberta.



Protocolo:26022309555248

Data:23/02/2026

Paciente:DIEGO FERREIRA DE ALMEIDA

Nasc.:28/04/1990 RG :-

CPF:02829478177

Exame :ELETROCARDIOGRAMA ECG

Resultado

FC = 72BPM (VARIA DE DE 50 A 100BPM, DE ACORDO COM AS ÚLTIMAS DIRETRIZES DE ECG DA SBC).

P-R = 0,12S (NORMAL = 0,10 A 0,20S), P SINUSAL (ONDA P SINUSAL SE POSITIVA E, D1, D2, D3, AVF).

QRS = 0,08S (NORMAL = 0,07 A 0,11S) OBS: Q PATOLÓGICA SE AMPLITUDE FOR PELO MENOS 25% DA ONDA R.

QTC = 0,39S (NORMAL = 0,34 A 0,45S P/ HOMENS A 0,47S P/ MULHERES).

RITMO SINUSAL.

SÂQRS = +60° (NORMAL = 0 A 90°, ALGUNS AUTORES CONSIDERAM NORMAL = -30 A +110°).

Impressão diagnóstica

DENTRO DOS PARÂMETROS NORMAIS.

DRA. JAMILA LEITE XAVIER

Cardiologista CRM MT 6422 RQE 4016 MT

Dr.ª Jamila L. Xavier

v1.0 Chave:<http://sistema.imaggi.com.br/validar.php?chave=37309113936107145662531876661>

CRM-MT 6422

AV. GENERAL MELLO, 227 - POÇÃO - CEP 78015-300 - CUIABÁ - MT

FONE: (65) 3055-2051 - IMAGGI@IMAGGI.COM.BR



Protocolo:26022310101048

Data:23/02/2026

Paciente:DIEGO FERREIRA DE ALMEIDA

Nasc.:28/04/1990 RG :-

CPF:02829478177

Exame :ELETROENCEFALOGRAMA CLINICO

Resultado

A ATIVIDADE ELÉTRICA CEREBRAL DE REPOUSO MOSTROU-SE SIMÉTRICA ENTRE ÁREAS HOMÓLOGAS, ORGANIZADA, CONSTITUÍDA POR UM RITMO ALFA DOMINANTE,09-10HZ DE MÉDIA AMPLITUDE, COM PREDOMÍNIO NAS REGIÕES POSTERIO.
AUSÊNCIA DE ATIVIDADE EPILEPTIFORME.
DURANTE TODO O DECORRER DO EXAME, MESMO COM A ATIVAÇÃO PELA HIPERPNÉIA, NÃO FORAM REGISTRADOS GRAFOELEMENTOS PATOLÓGICOS.
ELETROENCEFALOGRAMA DIGITAL, REALIZADO DURANTE VIGÍLIA, EM CONDIÇÕES TÉCNICAS SATISFATÓRIAS.

Impressão diagnóstica

DENTRO DOS PARÂMETROS NORMAIS.

DR. CESAR ANDROLAGE
Neurologista CRM 7432 MT RQE 4011 MT
CRM-MT 7432

v1.0 Chave:<http://sistema.imaggi.com.br/validar.php?chave=936112947463657483767153181636>

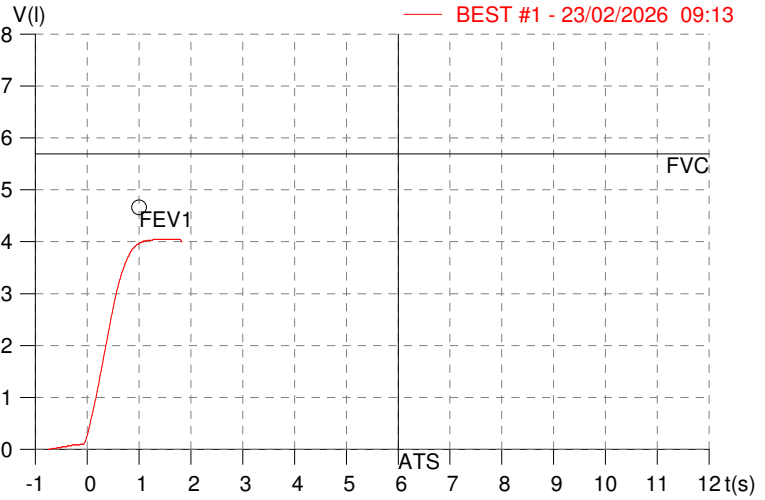
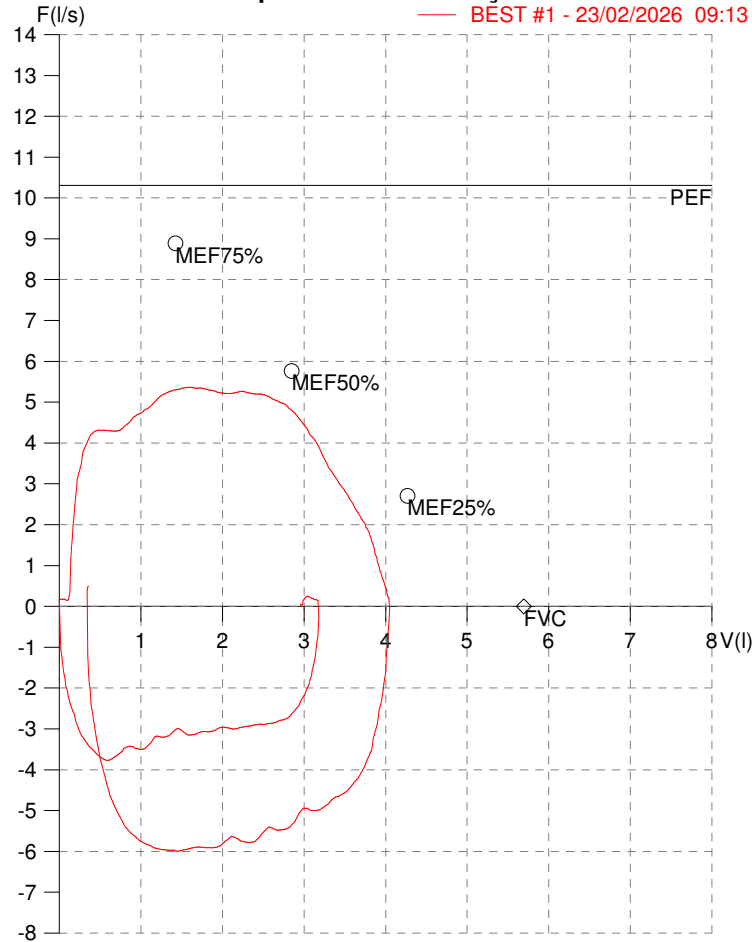


HISMET - MEDICINA DO TRABALHO
AV. GENERAL MELLO, 227. POÇÃO. CUIABÁ MT
Tel. (65)3321-7051

ID: 802093
Primeiro Nome: DIEGO FERREIRA
Sobrenome: ALMEIDA
Data: 23/02/2026

Data de nascimento: 28/04/1990
Sexo: Macho
Peso (kg): 85.0
Altura (cm): 190.0

Capacidade Vital Forçada



Dra. Isabela Luiza R. dos Santos
 Médica
 CRM-MT 18111

Parâmetro	UM	Descrição	Prev.	BEST#1	% Prev.
Best FVC	l(btps)	Melhor Capacidade Vital Forçada	5.69	4.06	71.3
FVC	l(btps)	Capacidade Vital Forçada	5.69	4.06	71.3
FEV1	l(btps)	Volume Exp Forçada em 1 seg	4.66	3.97	85.1
PEF	l/sec	Pico de Fluxo expiratório	10.31	5.36	52.0
PIF	l/sec	Pico de Fluxo Inspiratório		6.00	
FEV1/FVC%	%	FEV1 em % da FVC	80.9	97.8	120.8
FEF25-75%	l/sec	Fluxo expiratório médio forçado	4.88	5.10	104.4
MEF75%	l/sec	Fluxo Exp Máx @ 25% FVC	8.89	4.74	53.4
MEF50%	l/sec	Fluxo Exp Máx @ 50% FVC	5.77	5.21	90.4
MEF25%	l/sec	Fluxo Exp Máx @ 75% FVC	2.71	4.32	159.4
FET100%	sec	Tempo de Expiração forçada		1.3	
PEFr	l/min	Pico de Fluxo expiratório (l/min)	618.7	321.6	52.0

Diagnóstico:

Anormalidade Moderado

Impresso 23/02/2026



ATESTADO DE SAÚDE OCUPACIONAL N.º 802093

Médico do Trabalho Coordenador do PCMSO - Ricardo Szilard Galgoul - CRM N.º 248650 RJ

CNPJ : 37.198.036/0001-31

Fantasia : CHAPEACAO LUIZINHO

Razão Social : RODRIGUES RECUPERADORA DE VEICULOS LTDA

Endereço : R A/D N.º 782

Complemento :

Cidade / UF : CUIABÁ/MT

CEP : 78.098-275

Funcionário

Nome : Diego Ferreira de Almeida

Setor : MONTAGEM (TRABALHO EM ALTURA)

CPF : 028.294.781-77

Cargo : MONTADOR AUTOMOTIVO

RG : /

Nascimento : 28/04/1990

Em cumprimento às portarias N.ºS 3214/78,3164/82,12/83, 24/94 E 08/96 NR7 do Ministério do Trabalho e emprego para fins de exame:

Admissional

Riscos

Cód eSocial	Risco	Agente	Cód eSocial	Risco	Agente
---	MECANICO/ACIDENTES	ATIVIDADES ACIMA DE DOIS METROS DE ALTURA, QUEDA DE OBJETOS/MATERIAIS, QUEDA DE MESMO NIVEL, OBJETOS CORTANTES E/OU PERFUROCORTANTES		ERGONÔMICO	LEVANTAMENTO E TRANSPORTE MANUAL DE CARGAS, POSTURAS INADEQUADAS
---	QUIMICO	POEIRA	02.01.001	FISICO	RUÍDO

Exames

Cód. eSocial	Data	Descrição	Cód. eSocial	Data	Descrição
296	23/02/2026	ACUIDADE VISUAL	536	23/02/2026	EEG - ELETROENCEFALOGRAMA
289	23/02/2026	ATESTADO FISICO E MENTAL	1057	23/02/2026	ESPIROMETRIA
281	23/02/2026	AUDIOMETRIA TONAL	295	23/02/2026	EXAME CLINICO
300	23/02/2026	AVALIACAO PSICOSSOCIAL	658	23/02/2026	GLICEMIA DE JEJUM
530	23/02/2026	ECG - ELETROCARDIOGRAMA			

Parecer

Apto

Observações:



Cuiabá-MT 23 de fevereiro de 2026

Diego Ferreira de Almeida

**** Assinado por biometria ****

Drª Isabela Luiza Peralta dos Santos
CRM-MT 16111
NIS



ITI
Instituto Nacional de
Tecnologia da Informação

Como validar o documento pelo ITI:

Leia o qr-code e siga as instruções na página que sera aberta.

URL para validação e download do documento:

<https://sismed.villesistemas.com.br/copyurl.php?exame=802093>



Cod.: 572050	Paciente: Diego Ferreira de Almeida	Sexo: Masculino	Idade: 35 (A)
Atendido em: 23/02/2026	Professional Solicitante: Dr.(a) Rafael Correa da Costa	Cadastro de Pessoas Físicas: CPF: 02829478177	Convênio: Hismet

GLICOSE EM JEJUM

84 mg/dL

Método: Enzimático Colorimétrico Material: Soro Coletado em: 23/02/2026 Liberado em: 23/02/2026 10:58

Valores de Referência:

70 a 99 mg/dL

Histórico de Resultados

94 mg/dL

28/08/2024



Assinado Digitalmente

Dra. Julia Cristina da Silva
Biomédica
CRBM - 24963

A interpretação de qualquer teste com finalidade diagnóstica ou prognóstica depende de avaliação conjunta dos dados clínicos e da história médica do paciente.

Responsável Técnico: Bruno Bini Napoleão - CRBM 2121

Endereço: Av. General Vale,350, Bandeirantes.
Telefone:65-99295 3662