



## ATESTADO DE SAÚDE OCUPACIONAL N.º 802123

Médico do Trabalho Coordenador do PCMSO - -

CNPJ : 05.703.237/0001-52 Fantasia : UNIT ENGENHARIA CONSTRUCOES E CONSULTORIA  
Razão Social : VS ENGENHARIA CONSTRUCOES CONSULTORIA E ESQUADRIAS  
Endereço : Q 79 N.º SN Complemento : LOTE 01  
Cidade / UF : SANTO ANTÔNIO DO DESCOBERTO/GO CEP : 72.904-056

### Funcionário

Nome : Matheus Augusto Soares da Silva Setor: GERAL  
CPF : 088.240.361-39 Cargo: ASSISTENTE DE PRODUCAO  
RG : / Nascimento: 01/04/2005

### Em cumprimento às portarias N.ºS 3214/78,3164/82,12/83, 24/94 E 08/96 NR7 do Ministério do Trabalho e emprego para fins de exame:

Admissional

### Riscos

Cód eSocial	Risco	Agente	Cód eSocial	Risco	Agente
09.01.001	AUSÊNCIA DE AGENTES NOCIVOS	A.A.N			---

### Exames

Cód. eSocial	Data	Descrição	Cód. eSocial	Data	Descrição
296	23/02/2026	ACUIDADE VISUAL	1057	23/02/2026	ESPIROMETRIA
281	23/02/2026	AUDIOMETRIA TONAL	295	23/02/2026	EXAME CLINICO
300	23/02/2026	AVALIACAO PSICOSSOCIAL	658	23/02/2026	GLICEMIA DE JEJUM
530	23/02/2026	ECG - ELETROCARDIOGRAMA	693	23/02/2026	HEMOGRAMA COM CONTAGEM DE PLAQUETAS
536	23/02/2026	EEG - ELETROENCEFALOGRAMA	1075	23/02/2026	RX COLUNA LOMBO SACRA AP/PERFIL

### Parecer

Apto

Observações:



Cuiabá-MT 23 de fevereiro de 2026

Matheus Augusto Soares da Silva

**\*\* Assinado por biometria \*\***

Dr. Rafael Corrêa da Costa  
CRM-MT 8885 RQE 6179  
NIS 267.88034.91-3



ITI  
Instituto Nacional de  
Tecnologia da Informação

Como validar o documento pelo ITI:  
Leia o qr-code e siga as instruções na página que sera aberta.

URL para validação e download do documento:  
<https://sismed.villesistemas.com.br/copyurl.php?exame=802123>





## ATESTADO DE ACUIDADE VISUAL

CNPJ : 05703237000152 Fantasia : UNIT ENGENHARIA CONSTRUCOES E CONSULTORIA  
Razão Social : VS ENGENHARIA CONSTRUCOES CONSULTORIA E ESQUADRIAS  
Endereço : Q 79 N.º SN Complemento : LOTE 01  
Cidade / UF : SANTO ANTÔNIO DO DESCOBERTO / GO CEP : 72904056

### Funcionário

Nome : Matheus Augusto Soares da Silva Setor: GERAL  
CPF : 08824036139 Cargo: ASSISTENTE DE PRODUCAO  
RG : / Nascimento: 01/04/2005

### Ficha de Acuidade Visual

#### Longe

Método de avaliação : Escala Optométrica de Snellen

##### SEM CORREÇÃO

OD: 20/10

OE: 20/10

##### COM CORREÇÃO

OD: /

OE: /

#### Perto

Método de avaliação : Tabela de Jaeger

CORREÇÃO : NÃO

RESULTADO OLHO DIREITO :J1

RESULTADO OLHO ESQUERDO : J1

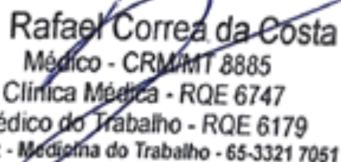
#### Teste Cromático

Visão Cromatica: NORMAL

Usa lente/óculos: Não

Cuiabá 23 de fevereiro de 2026

Resultado: NORMAL

  
Dr. Rafael Correa da Costa  
Médico - CRM/MT 8885  
Clínica Médica - RQE 6747  
Médico do Trabalho - RQE 6179  
Hismet - Medicina do Trabalho - 65-3321 7051

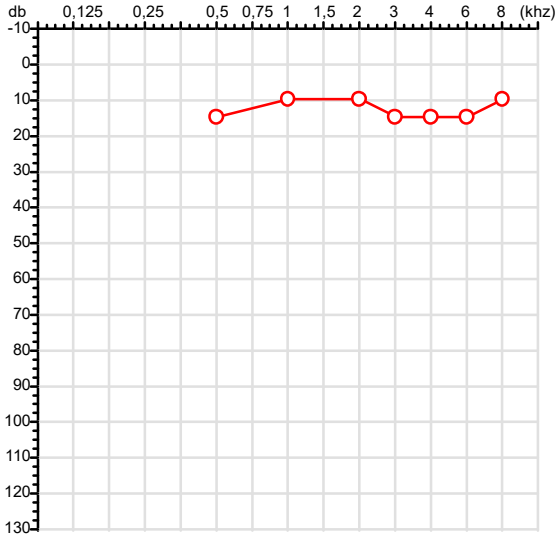
Dr. Rafael Corrêa da Costa  
CRM-MT 8885 RQE 6179  
NIS 267.88034.91-3

Autenticação Assinatura :0639A68DA2A32A1EE200255FFA9B3AE8  
Para validar a assinatura : <https://sistema.hismet.com.br/validacao.php>

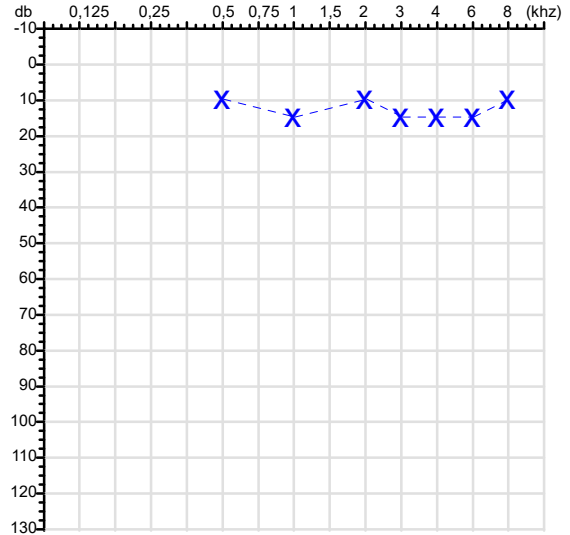
CPF :088.240.361-39 Paciente :Matheus Augusto Soares da Silva RG :/  
 CNPJ :05.703.237/0001-52 Razão :VS ENGENHARIA CONSTRUÇOES CONSULTORIA E ESQUADRIAS  
 Nascimento :01/04/2005 Idade : 20 anos  
 Motivo :Admissional Setor :GERAL  
 Repouso :14h Função :ASSISTENTE DE PRODUCAO  
 Data do Exame : 23/02/2026

Audiometria

Orelha Direita



Orelha Esquerda



Aérea

Khz	0,25	0,5	1	2	3	4	6	8
OD db	NDG	15	10	10	15	15	15	10

Khz	0,25	0,5	1	2	3	4	6	8
OE db	NDG	10	15	10	15	15	15	10

Ossea

Khz	0,25	0,5	1	2	3	4	6
OD db	NDG	NDG	NDG	NDG	NDG	NDG	NDG

Khz	0,25	0,5	1	2	3	4	6
OE db	NDG	NDG	NDG	NDG	NDG	NDG	NDG

Médias Tritonais

Khz	0,5	1	2	=	3	4	6	=
OD db	15	10	10	12	15	15	15	15

Khz	0,5	1	2	=	3	4	6	=
OE db	10	15	10	12	15	15	15	15

Laudo Clínico OD

Audição normal

Laudo Clínico OE

Audição normal

Classificações: tipo de perda auditiva (Silman e Silvermam - 1997), grau de perda auditiva média 500khz, 1000khz e 2000khz (Lloyd e Kaplan - 1978) e configuração audiométrica (Silman e Silverman - 1997 - adaptada de Carhart, 1945 e Lloyd e Kaplan, 1978)

Classificações: tipo de perda auditiva (Silman e Silvermam - 1997), grau de perda auditiva média 500khz, 1000khz e 2000khz (Lloyd e Kaplan - 1978) e configuração audiométrica (Silman e Silverman - 1997 - adaptada de Carhart, 1945 e Lloyd e Kaplan, 1978)

*Emanuel Sempio*  
 Fonoaudiólogo  
 Audiologia Clínica e Ocupacional  
 CRFa 5-5297-8

Emanuel Sempio  
 Fonoaudiólogo  
 CRFa 5 - 5297 - 8

Assinatura eletrônica :DE10D051F9D5573E2D8D22EEBEFAF116  
 Para validar a assinatura : <https://sistema.hismet.com.br/validacao.php>

*Matheus Augusto Soares da Silva*  
 \*\* Assinado por biometria \*\*

Modelo do Audiometro :AVS500 - VIBRASOM  
 Última Aferição :12/08/2025



**ATENDIMENTO CLÍNICO  
EXAME N.º 802123**

**Paciente**

Nome : MATHEUS AUGUSTO SOARES DA SILVA

CPF : 08824036139

Cargo : ASSISTENTE DE PRODUCAO

RG : /

Nascimento : 01/04/2005

**AVALIAÇÃO PSICOLÓGICA**

**I.DESCRICÃO DE DEMANDA**

A presente avaliação teve por objetivo cumprir o regimento do processo seletivo com uso de uma entrevista, um teste psicométrico e o questionário SRQ 20. \_\_\_\_\_

**II.PROCEDIMENTO**

Para atender a demanda proposta foi realizada a aplicação do teste AC, que é considerado um teste que avalia a atenção concentrada e o formulário SRQ 20, sendo um instrumento de rastreamento psiquiátrico composto por vinte itens. \_\_\_\_\_

**III.ANÁLISE**

No geral obteve-se um resultado bom, obtendo percentil 99, o que representa um processo atencional muito superior, perante os sujeitos de sua mesma faixa etária e população. No questionário de rastreamento de transtornos mentais, o sujeito relatou não apresentar sintomas. Com estado mental aparentemente conservado. \_\_\_\_\_

**IV.CONCLUSÃO**

Em relação aos dados apresentados e analisados, mais as observações, há indícios de que o sujeito tem condições de exercer sua função. \_\_\_\_\_

**V. PRAZO DE VALIDADE DA AVALIAÇÃO**

Considerando que a personalidade é dinâmica e multideterminada, esta avaliação será válida para o presente momento.

Cuiabá-MT, 23 de fevereiro de 2026



Como validar o documento pelo ITI:  
Leia o qr-code e siga as instruções na página que será aberta.



Protocolo:26022311163932

Data:23/02/2026

Paciente:MATHEUS AUGUSTO SOARES DA SILVA

Nasc.:01/04/2005 RG :-

CPF:08824036139

Exame :ELETROCARDIOGRAMA ECG

### Resultado

FC = 50BPM (VARIA DE DE 50 A 100BPM, DE ACORDO COM AS ÚLTIMAS DIRETRIZES DE ECG DA SBC).

P-R = 0,16S (NORMAL = 0,10 A 0,20S), P SINUSAL (ONDA P SINUSAL SE POSITIVA E, D1, D2, D3, AVF).

QRS = 0,08S (NORMAL = 0,07 A 0,11S) OBS: Q PATOLÓGICA SE AMPLITUDE FOR PELO MENOS 25% DA ONDA R.

RITMO SINUSAL.

SÂQRS = +60° (NORMAL = 0 A 90°, ALGUNS AUTORES CONSIDERAM NORMAL = -30 A +110°).

Impressão diagnóstica

DENTRO DOS PARÂMETROS NORMAIS.

DRA. JAMILA LEITE XAVIER

Cardiologista CRM MT 6422 RQE 4016 MT

*Dr.ª Jamila L. Xavier*

v1.0 Chave:<http://sistema.imaggi.com.br/validar.php?chave=337877444173995948913708158422>

CRM-MT 6422

AV. GENERAL MELLO, 227 - POÇÃO - CEP 78015-300 - CUIABÁ - MT

FONE: (65) 3055-2051 - [IMAGGI@IMAGGI.COM.BR](mailto:IMAGGI@IMAGGI.COM.BR)



Protocolo:26022311300932

Data:23/02/2026

Paciente:MATHEUS AUGUSTO SOARES DA SILVA

Nasc.:01/04/2005 RG :-

CPF:08824036139

Exame :ELETROENCEFALOGRAMA CLINICO

### Resultado

A ATIVIDADE ELÉTRICA CEREBRAL DE REPOUSO MOSTROU-SE SIMÉTRICA ENTRE ÁREAS HOMÓLOGAS, ORGANIZADA, CONSTITUÍDA POR UM RITMO ALFA DOMINANTE,09-10HZ DE MÉDIA AMPLITUDE, COM PREDOMÍNIO NAS REGIÕES POSTERIO.  
AUSÊNCIA DE ATIVIDADE EPILEPTIFORME.  
DURANTE TODO O DECORRER DO EXAME, MESMO COM A ATIVAÇÃO PELA HIPERPNÉIA, NÃO FORAM REGISTRADOS GRAFOELEMENTOS PATOLÓGICOS.  
ELETROENCEFALOGRAMA DIGITAL, REALIZADO DURANTE VIGÍLIA, EM CONDIÇÕES TÉCNICAS SATISFATÓRIAS.

Impressão diagnóstica

DENTRO DOS PARÂMETROS NORMAIS.

---

DR. CESAR ANDROLAGE  
Neurologista CRM 7432 MT RQE 4011 MT  
CRM: MT 7432

v1.0 Chave:<http://sistema.imaggi.com.br/validar.php?chave=118727029030927804307857216503>



Nome	MATHEUS AUGUSTO SOARES DA SILVA		ID1	802123	Sexo	Masculino	Idade	20,8	Peso (kg)	87,00	Altura (cm)	190,0
Agrupamento	--	D.O.B.	01/04/2005	--	BMI (kg/m2)	24,1	Fumante	Não	Anos de Tabag...	--	Cig/Dia	--
Técnico	--	Médico	--	--	Classe 2	--	Etnia	--	Outros/Não Especificado			

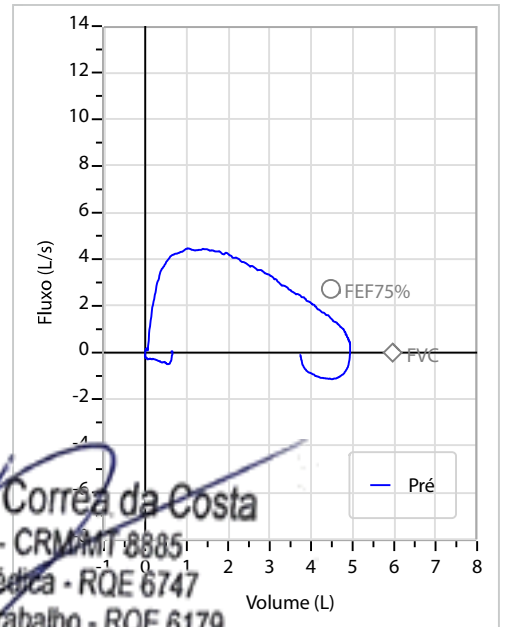
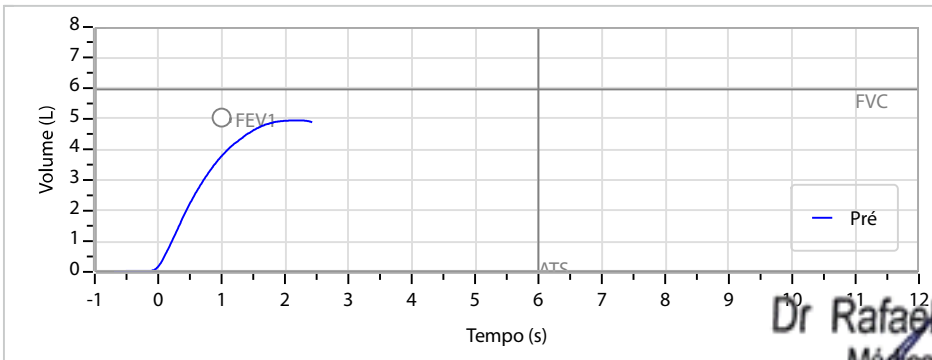
**Interpretação**

O indivíduo tem uma relação FEV1/FVC% de 75,8% e um valor FVC de 4,95 L que estão dentro dos limites normais. Os resultados do teste indicam uma ESPIROMETRIA NORMAL

Assinatura: \_\_\_\_\_

<b>CAPACIDADE VITAL FORÇADA</b>	Imprimir Resultado dos testes	Definir previsão	Posição do Teste
	10:33	GLI	SENTADO

	Meas.	Pred	% Pred	z score
FVC	L 4,95	5,96	83	
FEV1	L 3,75	5,04	75	
FEV1/FVC%	% 75,8	85,4	89	
FEV1/Vcmax%	% 75,8	85,4	89	



**Dr Rafael Correa da Costa**  
 Médico - CRM/MT 8885  
 Clínica Médica - RQE 6747  
 Médico do Trabalho - RQE 6179  
 Hismet - Medicina do Trabalho - 65-3321 7051



## ATESTADO DE SAÚDE OCUPACIONAL N.º 802123

Médico do Trabalho Coordenador do PCMSO - -

CNPJ : 05.703.237/0001-52 Fantasia : UNIT ENGENHARIA CONSTRUCOES E CONSULTORIA  
Razão Social : VS ENGENHARIA CONSTRUCOES CONSULTORIA E ESQUADRIAS  
Endereço : Q 79 N.º SN Complemento : LOTE 01  
Cidade / UF : SANTO ANTÔNIO DO DESCOBERTO/GO CEP : 72.904-056

### Funcionário

Nome : Matheus Augusto Soares da Silva Setor: GERAL  
CPF : 088.240.361-39 Cargo: ASSISTENTE DE PRODUCAO  
RG : / Nascimento: 01/04/2005

### Em cumprimento às portarias N.ºS 3214/78,3164/82,12/83, 24/94 E 08/96 NR7 do Ministério do Trabalho e emprego para fins de exame:

Admissional

### Riscos

Cód eSocial	Risco	Agente	Cód eSocial	Risco	Agente
09.01.001	AUSÊNCIA DE AGENTES NOCIVOS	A.A.N			---

### Exames

Cód. eSocial	Data	Descrição	Cód. eSocial	Data	Descrição
296	23/02/2026	ACUIDADE VISUAL	1057	23/02/2026	ESPIROMETRIA
281	23/02/2026	AUDIOMETRIA TONAL	295	23/02/2026	EXAME CLINICO
300	23/02/2026	AVALIACAO PSICOSSOCIAL	658	23/02/2026	GLICEMIA DE JEJUM
530	23/02/2026	ECG - ELETROCARDIOGRAMA	693	23/02/2026	HEMOGRAMA COM CONTAGEM DE PLAQUETAS
536	23/02/2026	EEG - ELETROENCEFALOGRAMA	1075	23/02/2026	RX COLUNA LOMBO SACRA AP/PERFIL

### Parecer

Apto

Observações:



Cuiabá-MT 23 de fevereiro de 2026

Matheus Augusto Soares da Silva

**\*\* Assinado por biometria \*\***

Dr. Rafael Corrêa da Costa  
CRM-MT 8885 RQE 6179  
NIS 267.88034.91-3



ITI  
Instituto Nacional de  
Tecnologia da Informação

Como validar o documento pelo ITI:  
Leia o qr-code e siga as instruções na página que sera aberta.

URL para validação e download do documento:  
<https://sismed.villesistemas.com.br/copyurl.php?exame=802123>



Cod.: 572071	Paciente: <b>Matheus Augusto Soares da Silva</b>	Sexo: Masculino	Idade: 20 (A)
Atendido em: 23/02/2026	Professional Solicitante: Dr.(a) Rafael Correa da Costa	Cadastro de Pessoas Físicas: CPF: 08824036139	Convênio: Hismet

## GLICOSE EM JEJUM

**82 mg/dL**

Método: Enzimático Colorimétrico Material: Soro Coletado em: 23/02/2026 Liberado em: 23/02/2026 10:57

Valores de Referência:

70 a 99 mg/dL



Assinado Digitalmente

Dra. Julia Cristina da Silva  
Biomédica  
**CRBM - 24963**

A interpretação de qualquer teste com finalidade diagnóstica ou prognóstica depende de avaliação conjunta dos dados clínicos e da história médica do paciente.

Responsável Técnico: Bruno Bini Napoleão - CRBM 2121

Endereço: Av. General Vale,350, Bandeirantes.  
Telefone:65-99295 3662

Cod.: 572071	Paciente: <b>Matheus Augusto Soares da Silva</b>	Sexo: Masculino	Idade: 20 (A)
Atendido em: 23/02/2026	Profissional Solicitante: Dr.(a) Rafael Correa da Costa	Cadastro de Pessoas Físicas: CPF: 08824036139	Convênio: Hismet

## HEMOGRAMA

Método: Automação XNL550 Material: PLASMA EDTA Coletado em: 23/02/2026 Liberado em: 23/02/2026 10:53

### Eritrograma

Valores de Referência

Hemácias em milhões/ mm <sup>3</sup> .....:	<b>5,28</b>	4,30 a 5,70/mm <sup>3</sup>
Hemoglobina em g/dL.....:	<b>14,8</b>	13,5 a 17,5g/dL
Hematócrito em %.....:	<b>40,5</b>	39,0 a 50,0%
Vol. Glob. Média em fl.....:	<b>76,7</b>	80,0 a 95,0fl
Hem. Glob. Média em pg.....:	<b>28,0</b>	26,0 a 34,0pg
C.H. Glob. Média em g/dL.....:	<b>36,5</b>	31,0 a 36,0g/dL
RDW.....:	<b>11,9</b>	11,0 a 15,0%

### Leucograma

Leucócitos.....:	<b>6.210/mm<sup>3</sup></b>	3.500 a 10.000/mm <sup>3</sup>
Neutrófilos.....:	<b>55,8%</b>	<b>3.465/mm<sup>3</sup></b> 50 a 70 2000 a 7000
Blastos.....:	<b>0,0%</b>	<b>0/mm<sup>3</sup></b> 0 0
Promielocitos.....:	<b>0,0%</b>	<b>0/mm<sup>3</sup></b> 0 0
Mielocitos.....:	<b>0,0%</b>	<b>0/mm<sup>3</sup></b> 0 0
Metamielocitos.....:	<b>0,0%</b>	<b>0/mm<sup>3</sup></b> 0 0
Bastões.....:	<b>0,0%</b>	<b>0/mm<sup>3</sup></b> 0 a 6 0 a 600
Segmentados.....:	<b>55,8%</b>	<b>3.465/mm<sup>3</sup></b> 50 a 70 2000 a 7000
Eosinófilos.....:	<b>5,8%</b>	<b>360/mm<sup>3</sup></b> 2 a 4 80 a 600
Basófilos.....:	<b>1,3%</b>	<b>81/mm<sup>3</sup></b> 0 a 2 0 a 200
Linfócitos típicos.....:	<b>28,2%</b>	<b>1.751/mm<sup>3</sup></b> 25 a 35 1000 a 3500
Linfócitos atípicos.....:	<b>0,0%</b>	<b>0/mm<sup>3</sup></b> 0 0
Monócitos.....:	<b>8,9%</b>	<b>553/mm<sup>3</sup></b> 2 a 10 400 a 1000

### Plaquetas

Plaquetas.....:	<b>210.000/mm<sup>3</sup></b>	150.000 a 450.000/mm <sup>3</sup>
VPM.....:	<b>11,1/fl</b>	6,7 a 10,0fl
Plaquetócrito.....:	<b>0,230%</b>	0,100 a 0,500%
PDW.....:	<b>13,8</b>	15,0 a 17,9%



Assinado Digitalmente



Dra. Julia Cristina da Silva  
Biomédica  
CRBM - 24963

A interpretação de qualquer teste com finalidade diagnóstica ou prognóstica depende de avaliação conjunta dos dados clínicos e da história médica do paciente.

Responsável Técnico: Bruno Bini Napoleão - CRBM 2121

Endereço: Av. General Vale,350, Bandeirantes.  
Telefone:65-99295 3662

Protocolo:2602231008399

Data:23/02/2026

Paciente:MATHEUS AUGUSTO SOARES DA SILVA

Nasc.:01/04/2005 RG :-

CPF:08824036139

Exame :RX COLUNA LOMBO SACRA AP / PERFIL

### Resultado

CORPOS VERTEBRAIS VISUALIZADOS COM MORFOLOGIA E TEXTURA HABITUAIS.  
APÓFISES ESPINHOSAS, TRANSVERSAS E PEDÍCULOS SEM ANORMALIDADES.  
TRANSIÇÃO LOMBOSSACRA DE ASPECTO NORMAL.  
ESPAÇOS DISCAIS DENTRO DOS LIMITES DA NORMALIDADE.  
AUSÊNCIA DE ASSIMETRIAS EVIDENTES OU ESCOLIOSE DA COLUNA.  
LINHA DE PESO PROJETADO ANTERIOR A BASE DO SACRO.



---

Dr. Leandro M. Colmanetti

Médico Radiologista CRM 5995 MT RQE 4585 MT

v1.0 Chave:<http://sistema.imaggi.com.br/validar.php?chave=724148096530939691331480964044>

