



## ATESTADO DE ACUIDADE VISUAL

CNPJ : 21215242000172 Fantasia : CONSTRUART CONSTRUÇOES  
Razão Social : ELIZEU GOMES PEREIRA  
Endereço : AVENIDA ARCHIMEDES PEREIRA N.º 1735 Complemento :  
Cidade / UF : CUIABÁ / MT CEP : 78061350

### Funcionário

Nome : Manoel Batista de Lima Setor: OPERACIONAL (TRABALHO EM ALTURA)  
CPF : 57888663249 Cargo: PEDREIRO  
RG : / Nascimento: 30/11/1971

### Ficha de Acuidade Visual

#### Longe

Método de avaliação : Escala Optométrica de Snellen

##### SEM CORREÇÃO

OD: 20/50

OE: 20/50

##### COM CORREÇÃO

OD: 20/10

OE: 20/10

#### Perto

Método de avaliação : Tabela de Jaeger

CORREÇÃO : NÃO

RESULTADO OLHO DIREITO : J1

RESULTADO OLHO ESQUERDO : J1

#### Teste Cromático

Visão Cromatica: NORMAL

Usa lente/óculos: Sim

Resultado: NORMAL

Cuiabá 23 de fevereiro de 2026

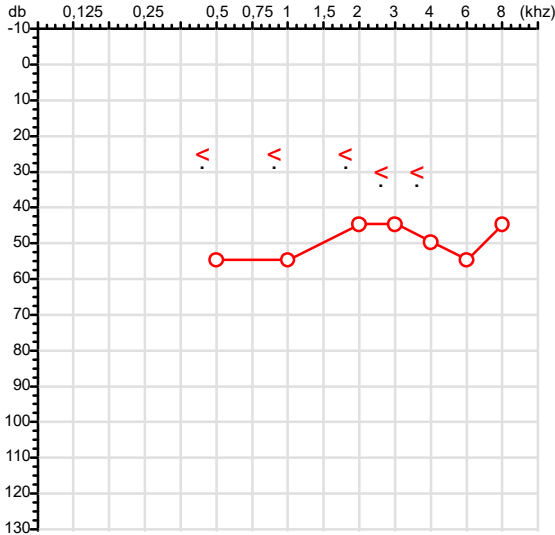
Dr. João Batista de Almeida  
Médico  
CRM-MT 15709

Dr. João Batista de Almeida Junior  
CRM-MT 15709  
NIS 269.85078.64-6

Autenticação Assintatura :570D41E4E58F92D44E70C97D93B03B91  
Para validar a assinatura : <https://sistema.hismet.com.br/validacao.php>

CPF :578.886.632-49	Paciente :MANOEL BATISTA DE LIMA	RG :/
CNPJ :21.215.242/0001-72	Razão :ELIZEU GOMES PEREIRA	
Nascimento :30/11/1971	Idade : 54 anos	
Motivo :Admissional	Setor :OPERACIONAL (TRABALHO EM ALTURA)	
Reposuo :14h	Função :PEDREIRO	
Data do Exame : 23/02/2026		

**Orelha Direita**



**Aérea**

Khz	0,25	0,5	1	2	3	4	6	8
OD db	NDG	55	55	45	45	50	55	45

**Ossea**

Khz	0,25	0,5	1	2	3	4	6
OD db	NDG	25	25	25	30	30	NDG

**Médias Tritonais**

Khz	0,5	1	2	=	3	4	6	=
OD db	55	55	45	52	45	50	55	50

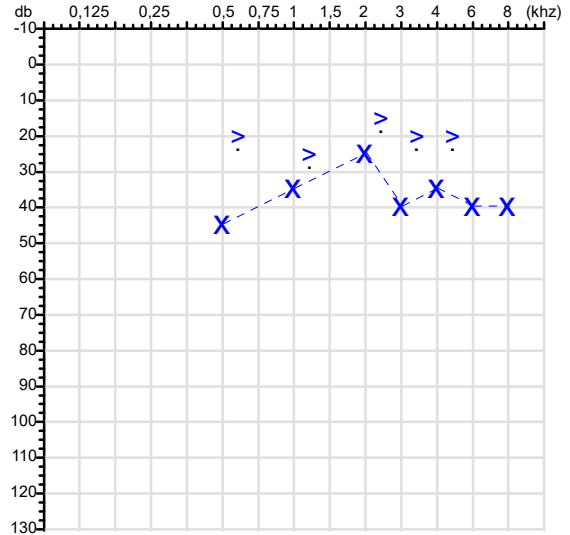
**Laudo Clínico OD**

Perda auditiva mista de grau moderado

Classificações: tipo de perda auditiva (Silman e Silvermam - 1997), grau de perda auditiva média 500khz, 1000khz e 2000khz (Lloyd e Kaplan - 1978) e configuração audiométrica (Silman e Silverman - 1997 - adaptada de Carhart, 1945 e Lloyd e Kaplan, 1978)

**Audiometria**

**Orelha Esquerda**



Khz	0,25	0,5	1	2	3	4	6	8
OE db	NDG	45	35	25	40	35	40	40

Khz	0,25	0,5	1	2	3	4	6
OE db	NDG	20	25	15	20	20	NDG

Khz	0,5	1	2	=	3	4	6	=
OE db	45	35	25	35	40	35	40	38

**Laudo Clínico OE**

Perda auditiva mista de grau leve

Classificações: tipo de perda auditiva (Silman e Silvermam - 1997), grau de perda auditiva média 500khz, 1000khz e 2000khz (Lloyd e Kaplan - 1978) e configuração audiométrica (Silman e Silverman - 1997 - adaptada de Carhart, 1945 e Lloyd e Kaplan, 1978)

*Emanuel Sempio*  
Fonoaudiólogo  
Audiologia Clínica e Ocupacional  
CRFa 5-5297-8

Emanuel Sempio  
Fonoaudiólogo  
CRFa 5 - 5297 - 8

Assinatura eletrônica :A87CC502E3619D4DC76A4C71343B58BC  
Para validar a assinatura : <https://sistema.hismet.com.br/validacao.php>

*Manoel Batista de Lima*

\*\* Assinado por biometria \*\*

Modelo do Audiometro :AVS500 - VIBRASOM  
Última Aferição :12/08/2025



**ATENDIMENTO CLÍNICO  
EXAME N.º 802128**

**Paciente**

Nome : MANOEL BATISTA DE LIMA

CPF : 57888663249

RG : /

Cargo : PEDREIRO

Nascimento : 30/11/1971

**AVALIAÇÃO PSICOLÓGICA**

**I.DESCRICÃO DE DEMANDA**

A presente avaliação teve por objetivo cumprir o regimento do processo seletivo com uso de uma entrevista, um teste psicométrico e o questionário SRQ 20. \_\_\_\_\_

**II.PROCEDIMENTO**

Para atender a demanda proposta foi realizada a aplicação do teste AC, que é considerado um teste que avalia a atenção concentrada e o formulário SRQ 20, sendo um instrumento de rastreamento psiquiátrico composto por vinte itens. \_\_\_\_\_

**III.ANÁLISE**

No geral obteve-se um resultado bom, obtendo percentil 40, o que representa um processo atencional médio, perante os sujeitos de sua mesma faixa etária e população. No questionário de rastreamento de transtornos mentais, o sujeito relatou não apresentar sintomas. Com estado mental aparentemente conservado. \_\_\_\_\_

**IV.CONCLUSÃO**

Em relação aos dados apresentados e analisados, mais as observações, há indícios de que o sujeito tem condições de exercer sua função. \_\_\_\_\_

**V. PRAZO DE VALIDADE DA AVALIAÇÃO**

Considerando que a personalidade é dinâmica e multideterminada, esta avaliação será válida para o presente momento.

Cuiabá-MT, 23 de fevereiro de 2026



Como validar o documento pelo ITI:  
Leia o qr-code e siga as instruções na página que será aberta.



Protocolo:26022311034948

Data:23/02/2026

Paciente:MANOEL BATISTA DE LIMA

Nasc.:30/11/1971 RG :-

CPF:57888663249

Exame :ELETROCARDIOGRAMA ECG

### Resultado

FC = 68BPM (VARIA DE DE 50 A 100BPM, DE ACORDO COM AS ÚLTIMAS DIRETRIZES DE ECG DA SBC).

P-R = 0,12S (NORMAL = 0,10 A 0,20S), P SINUSAL (ONDA P SINUSAL SE POSITIVA E, D1, D2, D3, AVF).

QRS = 0,08S (NORMAL = 0,07 A 0,11S) OBS: Q PATOLÓGICA SE AMPLITUDE FOR PELO MENOS 25% DA ONDA R.

QTC = 0,38S (NORMAL = 0,34 A 0,45S P/ HOMENS A 0,47S P/ MULHERES).

RITMO SINUSAL.

SÂQRS =  $-30^{\circ}$  (NORMAL = 0 A  $90^{\circ}$ , ALGUNS AUTORES CONSIDERAM NORMAL =  $-30$  A  $+110^{\circ}$ ).

Impressão diagnóstica

DENTRO DOS PARÂMETROS NORMAIS.

DRA. JAMILA LEITE XAVIER

Cardiologista CRM MT 6422 RQE 4016 MT

*Dr.ª Jamila L. Xavier*

v1.0 Chave:<http://sistema.imaggi.com.br/validar.php?chave=296859374607796290578302499017>

CRM-MT 6422

AV. GENERAL MELLO, 227 - POÇÃO - CEP 78015-300 - CUIABÁ - MT

FONE: (65) 3055-2051 - [IMAGGI@IMAGGI.COM.BR](mailto:IMAGGI@IMAGGI.COM.BR)



Protocolo:26022311161948

Data:23/02/2026

Paciente:MANOEL BATISTA DE LIMA

Nasc.:30/11/1971 RG :-

CPF:57888663249

Exame :ELETROENCEFALOGRAMA CLINICO

### Resultado

A ATIVIDADE ELÉTRICA CEREBRAL DE REPOUSO MOSTROU-SE SIMÉTRICA ENTRE ÁREAS HOMÓLOGAS, ORGANIZADA, CONSTITUÍDA POR UM RITMO ALFA DOMINANTE, 09-10HZ DE MÉDIA AMPLITUDE, COM PREDOMÍNIO NAS REGIÕES POSTERIO.  
AUSÊNCIA DE ATIVIDADE EPILEPTIFORME.  
DURANTE TODO O DECORRER DO EXAME, MESMO COM A ATIVAÇÃO PELA HIPERPNÉIA, NÃO FORAM REGISTRADOS GRAFOELEMENTOS PATOLÓGICOS.  
ELETROENCEFALOGRAMA DIGITAL, REALIZADO DURANTE VIGÍLIA, EM CONDIÇÕES TÉCNICAS SATISFATÓRIAS.

Impressão diagnóstica

DENTRO DOS PARÂMETROS NORMAIS.

---

DR. CESAR ANDROLAGE  
Neurologista CRM 7432 MT RQE 4011 MT  
CRM: MT 7432

v1.0 Chave:<http://sistema.imaggi.com.br/validar.php?chave=628256774829995515345886257132>

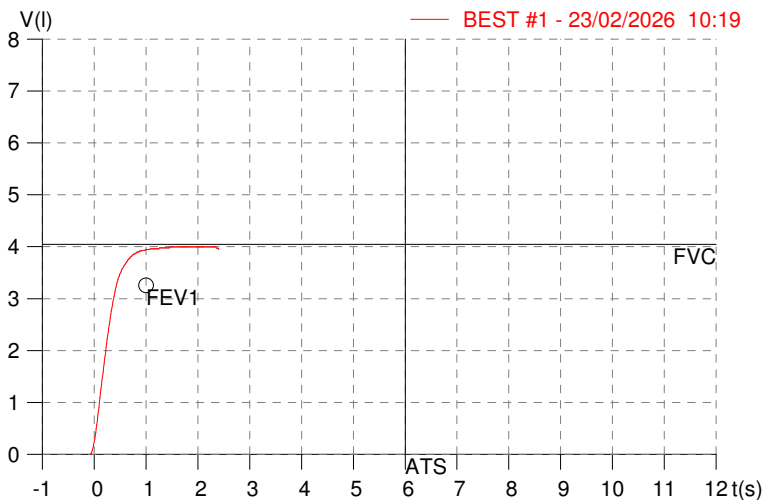
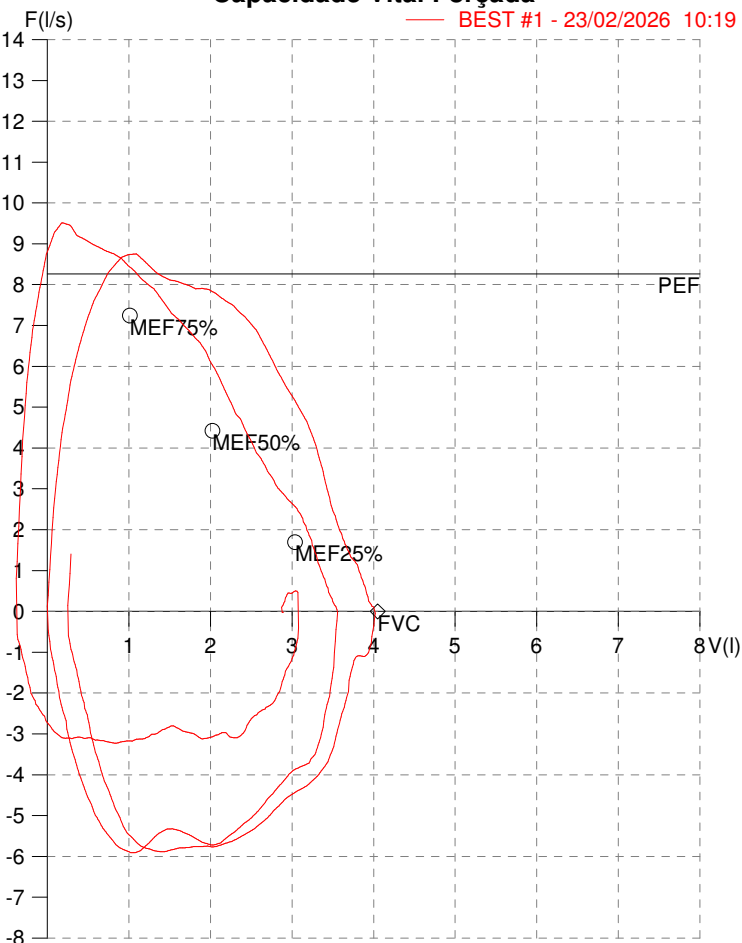


**HISMET - MEDICINA DO TRABALHO**  
**AV. GENERAL MELLO, 227. POÇÃO. CUIABÁ MT**  
**Tel. (65)3321-7051**

**ID:** 802128  
**Primeiro Nome:** MANOEL BATISTA  
**Sobrenome:** LIMA  
**Data:** 23/02/2026

**Data de nascimento:** 30/11/1971  
**Sexo :** Macho  
**Peso (kg):** 89.0  
**Altura (cm):** 170.0

**Capacidade Vital Forçada**



Parâmetro	UM	Descrição	Prev.	BEST#1	% Prev.
Best FVC	l(btps)	Melhor Capacidade Vital Forçada	4.05	4.02	99.2
FVC	l(btps)	Capacidade Vital Forçada	4.05	4.02	99.2
FEV1	l(btps)	Volume Exp Forçada em 1 seg	3.25	3.95	121.3
PEF	l/sec	Pico de Fluxo expiratório	8.27	8.76	106.0
PIF	l/sec	Pico de Fluxo Inspiratório		5.89	
FEV1/FVC%	%	FEV1 em % da FVC	77.5	98.3	126.8
FEF25-75%	l/sec	Fluxo expiratório médio forçado	3.68	7.36	200.3
MEF75%	l/sec	Fluxo Exp Máx @ 25% FVC	7.25	8.73	120.5
MEF50%	l/sec	Fluxo Exp Máx @ 50% FVC	4.42	7.79	176.3
MEF25%	l/sec	Fluxo Exp Máx @ 75% FVC	1.69	5.15	304.2
FET100%	sec	Tempo de Expiração forçada		1.5	
PEFr	l/min	Pico de Fluxo expiratório (l/min)	496.0	525.5	106.0

**Diagnóstico:**  
Espirometria normal

Impresso 23/02/2026

Cod.: 572065	Paciente: <b>Manoel Batista de Lima</b>	Sexo: Masculino	Idade: 54 (A)
Atendido em: 23/02/2026	Profissional Solicitante: Dr.(a) Rafael Correa da Costa	Cadastro de Pessoas Físicas: CPF: 57888663249	Convênio: Hismet

## GLICOSE EM JEJUM

**93 mg/dL**

Método: Enzimático Colorimétrico Material: Soro Coletado em: 23/02/2026 Liberado em: 23/02/2026 10:57

Valores de Referência:  
70 a 99 mg/dL



Assinado Digitalmente

Dra. Julia Cristina da Silva  
Biomédica  
**CRBM - 24963**

A interpretação de qualquer teste com finalidade diagnóstica ou prognóstica depende de avaliação conjunta dos dados clínicos e da história médica do paciente.

Responsável Técnico: Bruno Bini Napoleão - CRBM 2121

Endereço: Av. General Vale, 350, Bandeirantes.  
Telefone: 65-99295 3662

Cod.: 572065	Paciente: <b>Manoel Batista de Lima</b>	Sexo: Masculino	Idade: 54 (A)
Atendido em: 23/02/2026	Profissional Solicitante: Dr.(a) Rafael Correa da Costa	Cadastro de Pessoas Físicas: CPF: 57888663249	Convênio: Hismet

## HEMOGRAMA

Método: Automação XNL550 Material: PLASMA EDTA Coletado em: 23/02/2026 Liberado em: 23/02/2026 10:53

### Eritrograma

Valores de Referência

Hemácias em milhões/ mm <sup>3</sup> .....:	<b>4,58</b>	4,30 a 5,70/mm <sup>3</sup>
Hemoglobina em g/dL.....:	<b>13,6</b>	13,5 a 17,5g/dL
Hematócrito em %.....:	<b>38,5</b>	39,0 a 50,0%
Vol. Glob. Média em fl.....:	<b>84,1</b>	80,0 a 95,0fl
Hem. Glob. Média em pg.....:	<b>29,7</b>	26,0 a 34,0pg
C.H. Glob. Média em g/dL.....:	<b>35,3</b>	31,0 a 36,0g/dL
RDW.....:	<b>13,4</b>	11,0 a 15,0%

### Leucograma

Leucócitos.....:	<b>5.960/mm<sup>3</sup></b>	3.500 a 10.000/mm <sup>3</sup>
Neutrófilos.....:	<b>57,4%</b>	<b>3.421/mm<sup>3</sup></b> 50 a 70 2000 a 7000
Blastos.....:	<b>0,0%</b>	<b>0/mm<sup>3</sup></b> 0 0
Promielocitos.....:	<b>0,0%</b>	<b>0/mm<sup>3</sup></b> 0 0
Mielocitos.....:	<b>0,0%</b>	<b>0/mm<sup>3</sup></b> 0 0
Metamielocitos.....:	<b>0,0%</b>	<b>0/mm<sup>3</sup></b> 0 0
Bastões.....:	<b>0,0%</b>	<b>0/mm<sup>3</sup></b> 0 a 6 0 a 600
Segmentados.....:	<b>57,4%</b>	<b>3.421/mm<sup>3</sup></b> 50 a 70 2000 a 7000
Eosinófilos.....:	<b>2,2%</b>	<b>131/mm<sup>3</sup></b> 2 a 4 80 a 600
Basófilos.....:	<b>0,5%</b>	<b>30/mm<sup>3</sup></b> 0 a 2 0 a 200
Linfócitos típicos.....:	<b>33,7%</b>	<b>2.009/mm<sup>3</sup></b> 25 a 35 1000 a 3500
Linfócitos atípicos.....:	<b>0,0%</b>	<b>0/mm<sup>3</sup></b> 0 0
Monócitos.....:	<b>6,2%</b>	<b>370/mm<sup>3</sup></b> 2 a 10 400 a 1000

### Plaquetas

Plaquetas.....:	<b>218.000/mm<sup>3</sup></b>	150.000 a 450.000/mm <sup>3</sup>
VPM.....:	<b>9,2/fl</b>	6,7 a 10,0fl
Plaquetócrito.....:	<b>0,200%</b>	0,100 a 0,500%
PDW.....:	<b>9,4</b>	15,0 a 17,9%



Assinado Digitalmente



Dra. Julia Cristina da Silva  
Biomédica  
CRBM - 24963

A interpretação de qualquer teste com finalidade diagnóstica ou prognóstica depende de avaliação conjunta dos dados clínicos e da história médica do paciente.

Responsável Técnico: Bruno Bini Napoleão - CRBM 2121

Endereço: Av. General Vale,350, Bandeirantes.  
Telefone:65-99295 3662

Protocolo:2602230951199

Data:23/02/2026

Paciente:MANOEL BATISTA DE LIMA

Nasc.:30/11/1971 RG :-

CPF:57888663249

Exame :RX COLUNA LOMBO SACRA AP / PERFIL

### Resultado

CORPOS VERTEBRAIS VISUALIZADOS COM MORFOLOGIA E TEXTURA HABITUAIS.  
APÓFISES ESPINHOSAS, TRANSVERSAS E PEDÍCULOS SEM ANORMALIDADES.  
TRANSIÇÃO LOMBOSSACRA DE ASPECTO NORMAL.  
AUSÊNCIA DE ASSIMETRIAS EVIDENTES OU ESCOLIOSE DA COLUNA.  
OSTEOFITOS MARGINAIS INCIPIENTES EM CORPOS VERTEBRAIS.  
LINHA DE PESO PROJETADO ANTERIOR A BASE DO SACRO.  
REDUÇÃO DO ESPAÇO DISCAL NO NÍVEL L5-S1, COM ESCLEROSE DOS PLATÔS DE APOSIÇÃO E COM  
OSTEÓFITOS MARGINAIS ADJACENTES.  
DEMAIS ESPAÇOS DISCAIS DENTRO DOS LIMITES DA NORMALIDADE.  
ALTERAÇÕES DEGENERATIVAS DAS INTERAPOFISÁRIAS EM L4-L5 E L5-S1.



---

Dr. Leandro M. Colmanetti

Médico Radiologista CRM 5995 MT RQE 4585 MT

v1.0 Chave:<http://sistema.imaggi.com.br/validar.php?chave=637540309657223648523647101760>

