



ATESTADO DE ACUIDADE VISUAL

CNPJ : 45161073000101 Fantasia : LUMIMAQ SOLUCOES INDUSTRIAIS
Razão Social : LMQ SOLUCOES INDUSTRIAIS LTDA
Endereço : R DOS BIGUAS (LOT H P ARRUDA) N.º 19 Complemento : QUADRA34 SALA 02
Cidade / UF : VÁRZEA GRANDE / MT CEP : 78118700

Funcionário

Nome : Jose Adenilton Ribeiro Setor: MANUTENCAO
CPF : 06075795367 Cargo: OPERADOR (A) DE EMPILHADEIRA
RG : / Nascimento: 08/08/1993

Ficha de Acuidade Visual

Longe

Método de avaliação : Escala Optométrica de Snellen

SEM CORREÇÃO

OD: 20/10

OE: 20/10

COM CORREÇÃO

OD: /

OE: /

Perto

Método de avaliação : Tabela de Jaeger

CORREÇÃO : NÃO

RESULTADO OLHO DIREITO : J1

RESULTADO OLHO ESQUERDO : J1

Teste Cromático

Visão Cromatica: NORMAL

Usa lente/óculos: Não

Resultado: NORMAL

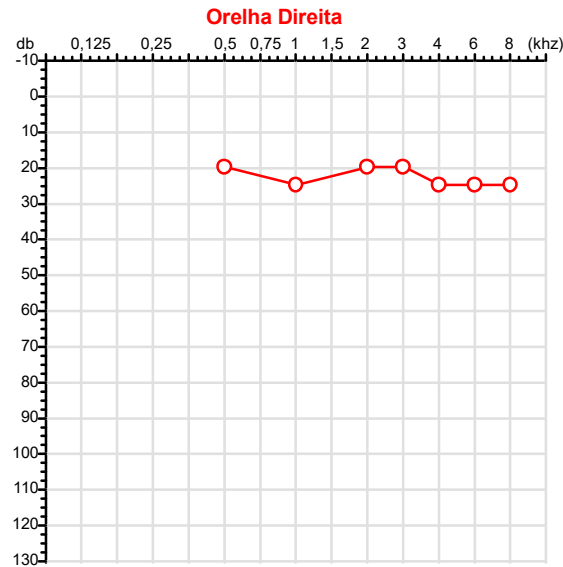
Cuiabá 23 de fevereiro de 2026

Dr. João Batista de Almeida
Médico
CRM-MT 15709

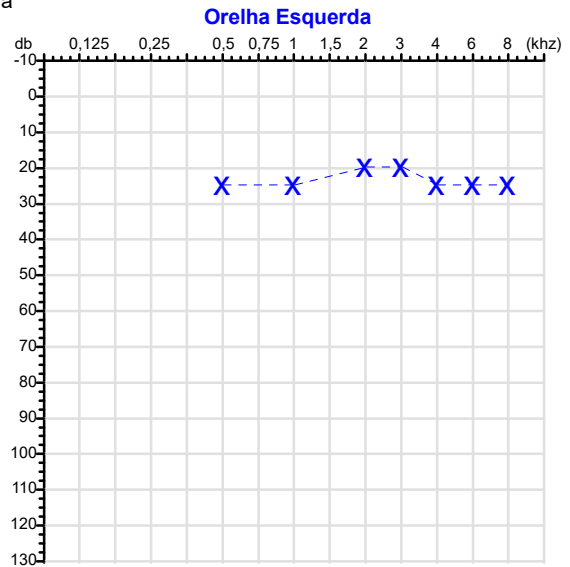
Dr. João Batista de Almeida Junior
CRM-MT 15709
NIS 269.85078.64-6

Autenticação Assintatura :A512A4343B122008F9D085C4E93BCC91
Para validar a assinatura : <https://sistema.hismet.com.br/validacao.php>

CPF :060.757.953-67	Paciente :Jose Adenilton Ribeiro	RG :/
CNPJ :45.161.073/0001-01	Razão :LMQ SOLUCOES INDUSTRIAIS LTDA	
Nascimento :08/08/1993	Idade : 32 anos	
Motivo :Admissional	Setor :MANUTENCAO	
Reposuo :14h	Função :OPERADOR (A) DE EMPILHADEIRA	
Data do Exame : 23/02/2026		



Audiometria



Aérea

Khz	0,25	0,5	1	2	3	4	6	8
OD db	NDG	20	25	20	20	25	25	25

Khz	0,25	0,5	1	2	3	4	6	8
OE db	NDG	25	25	20	20	25	25	25

Óssea

Khz	0,25	0,5	1	2	3	4	6
OD db	NDG	NDG	NDG	NDG	NDG	NDG	NDG

Khz	0,25	0,5	1	2	3	4	6
OE db	NDG	NDG	NDG	NDG	NDG	NDG	NDG

Médias Tritonais

Khz	0,5	1	2	=	3	4	6	=
OD db	20	25	20	22	20	25	25	23

Khz	0,5	1	2	=	3	4	6	=
OE db	25	25	20	23	20	25	25	23

Lauda Clínico OD

Audição normal

Lauda Clínico OE

Audição normal

Classificações: tipo de perda auditiva (Silman e Silvermam - 1997), grau de perda auditiva média 500khz, 1000khz e 2000khz (Lloyd e Kaplan - 1978) e configuração audiométrica (Silman e Silverman - 1997 - adaptada de Carhart, 1945 e Lloyd e Kaplan, 1978)

Classificações: tipo de perda auditiva (Silman e Silvermam - 1997), grau de perda auditiva média 500khz, 1000khz e 2000khz (Lloyd e Kaplan - 1978) e configuração audiométrica (Silman e Silverman - 1997 - adaptada de Carhart, 1945 e Lloyd e Kaplan, 1978)

Emanuel Sempio
Fonoaudiólogo
Audiologia Clínica e Ocupacional
CRFa 5-5297-8

Emanuel Sempio
Fonoaudiólogo
CRFa 5 - 5297 - 8

Assinatura eletrônica :0BA59A95835376C00E150ABC053BDB38
Para validar a assinatura : <https://sistema.hismet.com.br/validacao.php>

Jose Adenilton Ribeiro

** Assinado por biometria **

Modelo do Audiometro :AVS500 - VIBRASOM
Última Aferição :12/08/2025

Protocolo:26022312493848

Data:23/02/2026

Paciente:JOSE ADENILTON RIBEIRO

Nasc.:08/08/1993 RG :-

CPF:06075795367

Exame :ELETROCARDIOGRAMA ECG

Resultado

FC = 59BPM (VARIA DE DE 50 A 100BPM, DE ACORDO COM AS ÚLTIMAS DIRETRIZES DE ECG DA SBC).

P-R = 0,12S (NORMAL = 0,10 A 0,20S), P SINUSAL (ONDA P SINUSAL SE POSITIVA E, D1, D2, D3, AVF).

QRS = 0,08S (NORMAL = 0,07 A 0,11S) OBS: Q PATOLÓGICA SE AMPLITUDE FOR PELO MENOS 25% DA ONDA R.

RITMO SINUSAL.

SÂQRS = +60° (NORMAL = 0 A 90°, ALGUNS AUTORES CONSIDERAM NORMAL = -30 A +110°).

Impressão diagnóstica

DENTRO DOS PARÂMETROS NORMAIS.

DRA. JAMILA LEITE XAVIER

Cardiologista CRM MT 6422 RQE 4016 MT

Dr.ª Jamila L. Xavier

v1.0 Chave:<http://sistema.imaggi.com.br/validar.php?chave=97293502083174272014075334506>

CRM-MT 6422

AV. GENERAL MELLO, 227 - POÇÃO - CEP 78015-300 - CUIABÁ - MT

FONE: (65) 3055-2051 - IMAGGI@IMAGGI.COM.BR



Protocolo:26022312072648

Data:23/02/2026

Paciente:JOSE ADENILTON RIBEIRO

Nasc.:08/08/1993 RG :-

CPF:06075795367

Exame :ELETROENCEFALOGRAMA CLINICO

Resultado

A ATIVIDADE ELÉTRICA CEREBRAL DE REPOUSO MOSTROU-SE SIMÉTRICA ENTRE ÁREAS HOMÓLOGAS, ORGANIZADA, CONSTITUÍDA POR UM RITMO ALFA DOMINANTE,09-10HZ DE MÉDIA AMPLITUDE, COM PREDOMÍNIO NAS REGIÕES POSTERIO.
AUSÊNCIA DE ATIVIDADE EPILEPTIFORME.
DURANTE TODO O DECORRER DO EXAME, MESMO COM A ATIVAÇÃO PELA HIPERPNÉIA, NÃO FORAM REGISTRADOS GRAFOELEMENTOS PATOLÓGICOS.
ELETROENCEFALOGRAMA DIGITAL, REALIZADO DURANTE VIGÍLIA, EM CONDIÇÕES TÉCNICAS SATISFATÓRIAS.

Impressão diagnóstica

DENTRO DOS PARÂMETROS NORMAIS.

DR. CESAR ANDROLAGE
Neurologista CRM 7432 MT RQE 4011 MT
CRM-MT 7432

v1.0 Chave:<http://sistema.imaggi.com.br/validar.php?chave=166845074384578829405890828893>

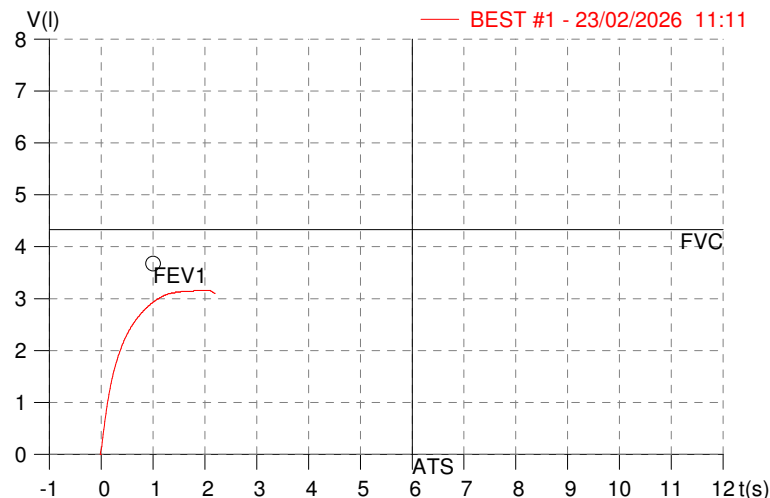
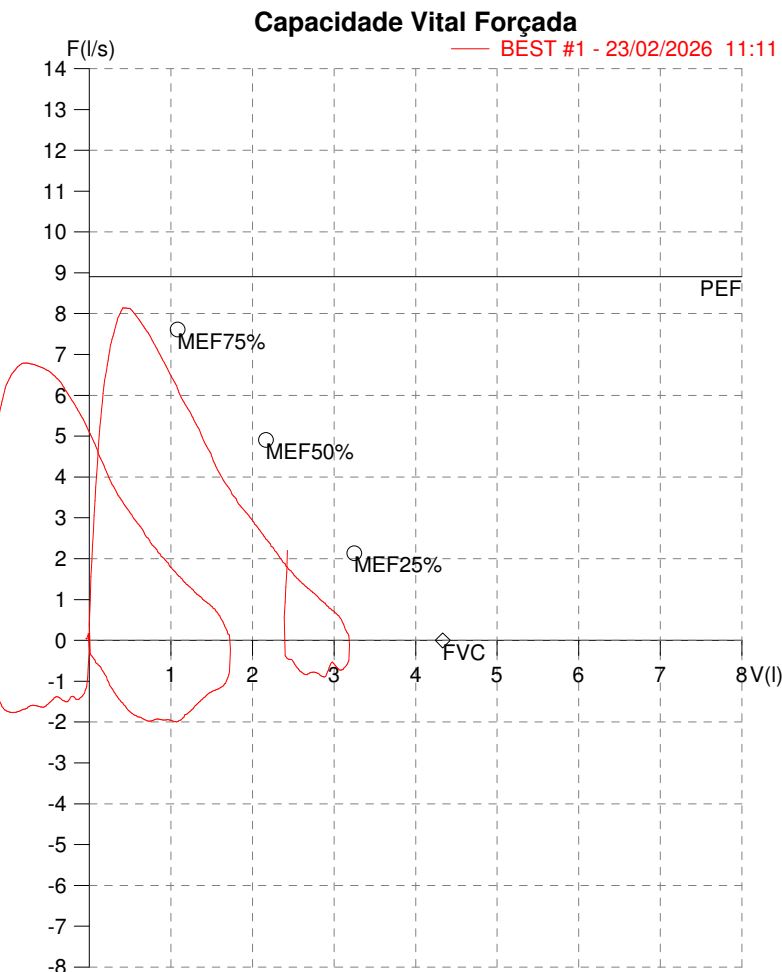


HISMET - MEDICINA DO TRABALHO
AV. GENERAL MELLO, 227. POÇÃO. CUIABÁ MT
Tel. (65)3321-7051

ID: 802172
Primeiro Nome: JOSE ADENILTON
Sobrenome:
Data: 23/02/2026

Data de nascimento: 08/08/1993
Sexo : Macho
Peso (kg): 105.0
Altura (cm): 165.0

Capacidade Vital Forçada



Parâmetro	UM	Descrição	Prev.	BEST#1	% Prev.
Best FVC	l(btps)	Melhor Capacidade Vital Forçada	4.33	3.20	74.0
FVC	l(btps)	Capacidade Vital Forçada	4.33	3.20	74.0
FEV1	l(btps)	Volume Exp Forçada em 1 seg	3.68	2.96	80.6
PEF	l/sec	Pico de Fluxo expiratório	8.91	8.14	91.4
PIF	l/sec	Pico de Fluxo Inspiratório		0.90	
FEV1/FVC%	%	FEV1 em % da FVC	81.4	92.4	113.5
FEF25-75%	l/sec	Fluxo expiratório médio forçado	4.53	3.66	81.0
MEF75%	l/sec	Fluxo Exp Máx @ 25% FVC	7.61	7.24	95.1
MEF50%	l/sec	Fluxo Exp Máx @ 50% FVC	4.91	4.05	82.4
MEF25%	l/sec	Fluxo Exp Máx @ 75% FVC	2.13	1.87	87.7
FET100%	sec	Tempo de Expiração forçada		1.8	
PEFr	l/min	Pico de Fluxo expiratório (l/min)	534.3	488.3	91.4

Diagnóstico:
Anormalidade Moderado

Impresso 23/02/2026

Cod.: 572093	Paciente: Jose Adenilton Ribeiro	Sexo: Masculino	Idade: 32 (A)
Atendido em: 23/02/2026	Profissional Solicitante: Dr.(a) Rafael Correa da Costa	Cadastro de Pessoas Físicas: CPF: 06075795367	Convênio: Hismet

GLICOSE EM JEJUM

88 mg/dL

Método: Enzimático Colorimétrico Material: Soro Coletado em: 23/02/2026 Liberado em: 23/02/2026 16:40

Valores de Referência:
70 a 99 mg/dL

Histórico de Resultados

77 mg/dL
09/10/2023

71 mg/dL
18/06/2024



Assinado Digitalmente

Dra. Julia Cristina da Silva
Biomédica
CRBM - 24963

A interpretação de qualquer teste com finalidade diagnóstica ou prognóstica depende de avaliação conjunta dos dados clínicos e da história médica do paciente.

Responsável Técnico: Bruno Bini Napoleão - CRBM 2121

Endereço: Av. General Vale,350, Bandeirantes.
Telefone:65-99295 3662

Cod.: 572093	Paciente: Jose Adenilton Ribeiro	Sexo: Masculino	Idade: 32 (A)
Atendido em: 23/02/2026	Profissional Solicitante: Dr.(a) Rafael Correa da Costa	Cadastro de Pessoas Físicas: CPF: 06075795367	Convênio: Hismet

HEMOGRAMA

Método: Automação XNL550 Material: PLASMA EDTA Coletado em: 23/02/2026 Liberado em: 23/02/2026 16:53

Eritrograma

Valores de Referência

Hemácias em milhões/ mm ³:	4,83	4,30 a 5,70/mm ³
Hemoglobina em g/dL.....:	14,3	13,5 a 17,5g/dL
Hematócrito em %.....:	40,9	39,0 a 50,0%
Vol. Glob. Média em fl.....:	84,7	80,0 a 95,0fl
Hem. Glob. Média em pg.....:	29,6	26,0 a 34,0pg
C.H. Glob. Média em g/dL.....:	35,0	31,0 a 36,0g/dL
RDW.....:	12,5	11,0 a 15,0%

Leucograma

Leucócitos.....:	8.180/mm³	3.500 a 10.000/mm ³
Neutrófilos.....:	64,3%	5.260/mm³ 50 a 70 2000 a 7000
Blastos.....:	0,0%	0/mm³ 0 0
Promielocitos.....:	0,0%	0/mm³ 0 0
Mielocitos.....:	0,0%	0/mm³ 0 0
Metamielocitos.....:	0,0%	0/mm³ 0 0
Bastões.....:	0,0%	0/mm³ 0 a 6 0 a 600
Segmentados.....:	64,3%	5.260/mm³ 50 a 70 2000 a 7000
Eosinófilos.....:	5,7%	466/mm³ 2 a 4 80 a 600
Basófilos.....:	0,7%	57/mm³ 0 a 2 0 a 200
Linfócitos típicos.....:	22,7%	1.857/mm³ 25 a 35 1000 a 3500
Linfócitos atípicos...:	0,0%	0/mm³ 0 0
Monócitos.....:	6,6%	540/mm³ 2 a 10 400 a 1000

Plaquetas

Plaquetas.....:	282.000/mm³	150.000 a 450.000/mm ³
VPM.....:	10,6/fl	6,7 a 10,0fL
Plaquetócrito.....:	0,300%	0,100 a 0,500%
PDW.....:	12,1	15,0 a 17,9%



Assinado Digitalmente



Dra. Julia Cristina da Silva
Biomédica
CRBM - 24963

A interpretação de qualquer teste com finalidade diagnóstica ou prognóstica depende de avaliação conjunta dos dados clínicos e da história médica do paciente.

Responsável Técnico: Bruno Bini Napoleão - CRBM 2121

Endereço: Av. General Vale,350, Bandeirantes.
Telefone:65-99295 3662

Protocolo:2602231026139

Data:23/02/2026

Paciente:JOSE ADENILTON RIBEIRO

Nasc.:08/08/1993 RG :-

CPF:06075795367

Exame :RX COLUNA LOMBO SACRA AP / PERFIL

Resultado

CORPOS VERTEBRAIS VISUALIZADOS COM MORFOLOGIA E TEXTURA HABITUAIS.
APÓFISES ESPINHOSAS, TRANSVERSAS E PEDÍCULOS SEM ANORMALIDADES.
TRANSIÇÃO LOMBOSSACRA DE ASPECTO NORMAL.
ESPAÇOS DISCAIS DENTRO DOS LIMITES DA NORMALIDADE.
AUSÊNCIA DE ASSIMETRIAS EVIDENTES OU ESCOLIOSE DA COLUNA.
OSTEOFITOS MARGINAIS INCIPIENTES EM CORPOS VERTEBRAIS.
LINHA DE PESO PROJETADO ANTERIOR A BASE DO SACRO.



Dr. Leandro M. Colmanetti

Médico Radiologista CRM 5995 MT RQE 4585 MT

v1.0 Chave:<http://sistema.imaggi.com.br/validar.php?chave=376498146068075277050291204076>

