

Cod.: 572136	Paciente: <b>Camilo Marques da Silva</b>	Sexo: Masculino	Idade: 50 (A)
Atendido em: 23/02/2026	Profissional Solicitante: Dr.(a) Rafael Correa da Costa	Cadastro de Pessoas Físicas: CPF: 54432871172	Convênio: Hismet

## HEMOGRAMA

Método: Automação XNL550 Material: PLASMA EDTA Coletado em: 23/02/2026 Liberado em: 23/02/2026 18:56

### Eritrograma

Valores de Referência

Hemácias em milhões/ mm <sup>3</sup> .....:	<b>5,25</b>	4,30 a 5,70/mm <sup>3</sup>
Hemoglobina em g/dL.....:	<b>13,8</b>	13,5 a 17,5g/dL
Hematócrito em %.....:	<b>42,0</b>	39,0 a 50,0%
Vol. Glob. Média em fl.....:	<b>80,0</b>	80,0 a 95,0fl
Hem. Glob. Média em pg.....:	<b>26,3</b>	26,0 a 34,0pg
C.H. Glob. Média em g/dL.....:	<b>32,9</b>	31,0 a 36,0g/dL
RDW.....:	<b>14,5</b>	11,0 a 15,0%

### Leucograma

Leucócitos.....:	<b>6.110/mm<sup>3</sup></b>	3.500 a 10.000/mm <sup>3</sup>
Neutrófilos.....:	<b>57,0%</b>	<b>3.483/mm<sup>3</sup></b> 50 a 70 2000 a 7000
Blastos.....:	<b>0,0%</b>	<b>0/mm<sup>3</sup></b> 0 0
Promielocitos.....:	<b>0,0%</b>	<b>0/mm<sup>3</sup></b> 0 0
Mielocitos.....:	<b>0,0%</b>	<b>0/mm<sup>3</sup></b> 0 0
Metamielocitos.....:	<b>0,0%</b>	<b>0/mm<sup>3</sup></b> 0 0
Bastões.....:	<b>0,0%</b>	<b>0/mm<sup>3</sup></b> 0 a 6 0 a 600
Segmentados.....:	<b>57,0%</b>	<b>3.483/mm<sup>3</sup></b> 50 a 70 2000 a 7000
Eosinófilos.....:	<b>1,8%</b>	<b>110/mm<sup>3</sup></b> 2 a 4 80 a 600
Basófilos.....:	<b>0,3%</b>	<b>18/mm<sup>3</sup></b> 0 a 2 0 a 200
Linfócitos típicos....:	<b>34,2%</b>	<b>2.090/mm<sup>3</sup></b> 25 a 35 1000 a 3500
Linfócitos atípicos...:	<b>0,0%</b>	<b>0/mm<sup>3</sup></b> 0 0
Monócitos.....:	<b>6,7%</b>	<b>409/mm<sup>3</sup></b> 2 a 10 400 a 1000

### Plaquetas

Plaquetas.....:	<b>314.000/mm<sup>3</sup></b>	150.000 a 450.000/mm <sup>3</sup>
VPM.....:	<b>8,9/fl</b>	6,7 a 10,0fl
Plaquetócrito.....:	<b>0,280%</b>	0,100 a 0,500%
PDW.....:	<b>9,4</b>	15,0 a 17,9%



Dra. Julia Cristina da Silva  
 Biomédica  
**CRBM - 24963**



Cod.: 572136	Paciente: <b>Camilo Marques da Silva</b>	Sexo: Masculino	Idade: 50 (A)
Atendido em: 23/02/2026	Profissional Solicitante: Dr. (a) Rafael Correa da Costa	Cadastro de Pessoas Físicas: CPF: 54432871172	Convênio: Hismet

## GLICOSE EM JEJUM

**84 mg/dL**

Método: Enzimático Colorimétrico Material: Soro Coletado em: 23/02/2026 Liberado em: 23/02/2026 18:45

Valores de Referência:

70 a 99 mg/dL

Histórico de Resultados

**79 mg/dL**

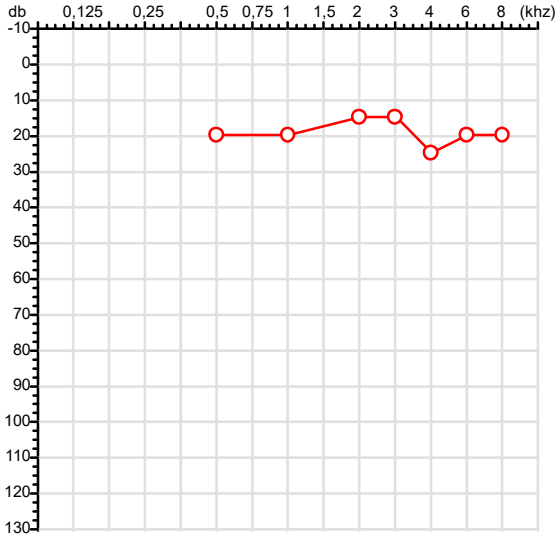
01/11/2022

Dra. Julia Cristina da Silva  
Biomédica  
CRBM - 24963

# Exame n.º :802244

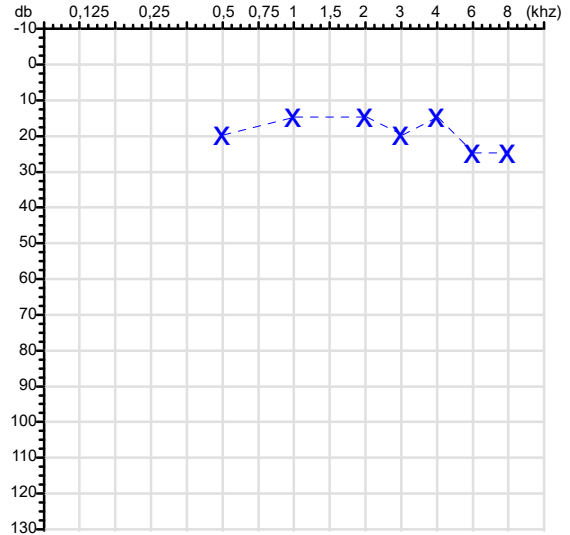
CPF :544.328.711-72	Paciente :Camilo Marques da Silva	RG :875835/SSP MT
CNPJ :08.234.805/0003-73	Razão :CONSTROLEO LUBRIFICANTES LTDA	
Nascimento :15/07/1975	Idade : 50 anos	
Motivo :Admissional	Setor :GERAL	
Reposuo :14h	Função :MOTORISTA COLET. OLEO LUBRIF. USADO	
Data do Exame : 23/02/2026		

### Orelha Direita



### Audiometria

### Orelha Esquerda



#### Aérea

Khz	0,25	0,5	1	2	3	4	6	8
OD db	NDG	20	20	15	15	25	20	20

Khz	0,25	0,5	1	2	3	4	6	8
OE db	NDG	20	15	15	20	15	25	25

#### Ossea

Khz	0,25	0,5	1	2	3	4	6
OD db	NDG	NDG	NDG	NDG	NDG	NDG	NDG

Khz	0,25	0,5	1	2	3	4	6
OE db	NDG	NDG	NDG	NDG	NDG	NDG	NDG

#### Médias Tritonais

Khz	0,5	1	2	=	3	4	6	=
OD db	20	20	15	18	15	25	20	20

Khz	0,5	1	2	=	3	4	6	=
OE db	20	15	15	17	20	15	25	20

#### Laudo Clínico OD


Audição normal

#### Laudo Clínico OE

Audição normal

Classificações: tipo de perda auditiva (Silman e Silvermam - 1997), grau de perda auditiva média 500khz, 1000khz e 2000khz (Lloyd e Kaplan - 1978) e configuração audiométrica (Silman e Silverman - 1997 - adaptada de Carhart, 1945 e Lloyd e Kaplan, 1978)

Classificações: tipo de perda auditiva (Silman e Silvermam - 1997), grau de perda auditiva média 500khz, 1000khz e 2000khz (Lloyd e Kaplan - 1978) e configuração audiométrica (Silman e Silverman - 1997 - adaptada de Carhart, 1945 e Lloyd e Kaplan, 1978)



Dr. Erick Augusto Cenedese  
Médico  
CRM - MT 16240

Dr. Erick Augusto Cenedese  
CRM-MT 16240  
NIS : 14302194355

Assinatura eletrônica :1422F6F739B82BA312C49EDCD04B71F9  
Para validar a assinatura : <https://sistema.hismet.com.br/validacao.php>

*Camilo Marques da Silva*

\*\* Assinado por biometria \*\*

Modelo do Audiometro :AVS500 - VIBRASOM  
Ultima Aferição :12/08/2025

Protocolo:26022412433437

Data:24/02/2026

Paciente:CAMILO MARQUES DA SILVA

Nasc.:15/07/1975 RG :875835-SSP MT

CPF:54432871172

Exame :ELETROENCEFALOGRAMA CLINICO

### Resultado

A ATIVIDADE ELÉTRICA CEREBRAL DE REPOUSO MOSTROU-SE SIMÉTRICA ENTRE ÁREAS HOMÓLOGAS, ORGANIZADA, CONSTITUÍDA POR UM RITMO ALFA DOMINANTE,09-10HZ DE MÉDIA AMPLITUDE, COM PREDOMÍNIO NAS REGIÕES POSTERIO.  
AUSÊNCIA DE ATIVIDADE EPILEPTIFORME.  
DURANTE TODO O DECORRER DO EXAME, MESMO COM A ATIVAÇÃO PELA HIPERPNÉIA, NÃO FORAM REGISTRADOS GRAFOELEMENTOS PATOLÓGICOS.  
ELETROENCEFALOGRAMA DIGITAL, REALIZADO DURANTE VIGÍLIA, EM CONDIÇÕES TÉCNICAS SATISFATÓRIAS.

Impressão diagnóstica

DENTRO DOS PARÂMETROS NORMAIS.

---

DR. CESAR ANDROLAGE  
Neurologista CRM 7432 MT RQE 4011 MT  
CRM-MT 7432

v1.0 Chave:<http://sistema.imaggi.com.br/validar.php?chave=800982465653838290982518159658>





## ATESTADO DE ACUIDADE VISUAL

CNPJ : 08234805000373 Fantasia : CONSTROLEO LUBRIFICANTES LTDA  
Razão Social : CONSTROLEO LUBRIFICANTES LTDA  
Endereço : ESTRADA VICINAL EDUARDO DIAS N.º SN Complemento :  
DE CASTRO - GALIA A FERNAO -  
Cidade / UF : GALIA / SP CEP : 17459899

### Funcionário

Nome : Camilo Marques da Silva Setor: GERAL  
CPF : 54432871172 Cargo: MOTORISTA COLET. OLEO LUBRIF. USADO  
RG : 875835 / SSP MT Nascimento: 15/07/1975

### Ficha de Acuidade Visual

#### Longe

Método de avaliação : Escala Optométrica de Snellen

##### SEM CORREÇÃO

OD: 20/10

OE: 20/15

##### COM CORREÇÃO

OD: 20/10

OE: 20/10

#### Perto

Método de avaliação : Tabela de Jaeger

CORREÇÃO : NÃO

RESULTADO OLHO DIREITO : J1

RESULTADO OLHO ESQUERDO : J1

#### Teste Cromático

Visão Cromatica: NORMAL

Usa lente/óculos: Sim

Várzea Grande 23 de fevereiro de 2026

Resultado: NORMAL

Dr. Ericki A. Cenedese  
Médico  
CRM - MT 16240

Dr. Ericki Augusto Cenedese  
CRM-MT 16240  
NIS 14302194355

Autenticação Assinatura :0826123F17EE327A5EA0E1B4BD06D193  
Para validar a assinatura : <https://sistema.hismet.com.br/validacao.php>

Protocolo:26022316194837

Data:23/02/2026

Paciente:CAMILO MARQUES DA SILVA

Nasc.:15/07/1975 RG :875835-SSP MT

CPF:54432871172

Exame :ELETROCARDIOGRAMA ECG

### Resultado

FC = 75BPM (VARIA DE DE 50 A 100BPM, DE ACORDO COM AS ÚLTIMAS DIRETRIZES DE ECG DA SBC).

P-R = 0,12S (NORMAL = 0,10 A 0,20S), P SINUSAL (ONDA P SINUSAL SE POSITIVA E, D1, D2, D3, AVF).

QRS = 0,08S (NORMAL = 0,07 A 0,11S) OBS: Q PATOLÓGICA SE AMPLITUDE FOR PELO MENOS 25% DA ONDA R.

QTC = 0,40S (NORMAL = 0,34 A 0,45S P/ HOMENS A 0,47S P/ MULHERES).

RITMO SINUSAL.

SÂQRS = +60° (NORMAL = 0 A 90°, ALGUNS AUTORES CONSIDERAM NORMAL = -30 A +110°).

Impressão diagnóstica

DENTRO DOS PARÂMETROS NORMAIS.

DRA. JAMILA LEITE XAVIER

Cardiologista CRM MT 6422 RQE 4016 MT

*Dr.ª Jamila L. Xavier*

v1.0 Chave:<http://sistema.imaggi.com.br/validar.php?chave=715844873202745270393053206390>

CRM-MT 6422

AV. GENERAL MELLO, 227 - POÇÃO - CEP 78015-300 - CUIABÁ - MT

FONE: (65) 3055-2051 - [IMAGGI@IMAGGI.COM.BR](mailto:IMAGGI@IMAGGI.COM.BR)

