



ATESTADO DE ACUIDADE VISUAL

CNPJ : 39904147000141 Fantasia : CONSORCIO JOTA ELE / MBM
Razão Social : CONSORCIO JOTA ELE / MBM
Endereço : AV SAO SEBASTIAO N.º 3567 Complemento : QUARTEL COWORKING
Cidade / UF : CUIABÁ / MT CEP : 78045000

Funcionário

Nome : Ailyme Ferreira Ribeiro Setor: OPERACIONAL - ALVENARIA
CPF : 00281834288 Cargo: AUXILIAR DE PRODUCAO
RG : / Nascimento: 10/09/1989

Ficha de Acuidade Visual

Longe

Método de avaliação : Escala Optométrica de Snellen

SEM CORREÇÃO

OD: 20/10

OE: 20/10

COM CORREÇÃO

OD: /

OE: /

Perto

Método de avaliação : Tabela de Jaeger

CORREÇÃO : NÃO

RESULTADO OLHO DIREITO : J1

RESULTADO OLHO ESQUERDO : J1


Teste Cromático

Visão Cromatica: NORMAL

Usa lente/óculos: Não

Cuiabá 23 de fevereiro de 2026

Resultado: NORMAL

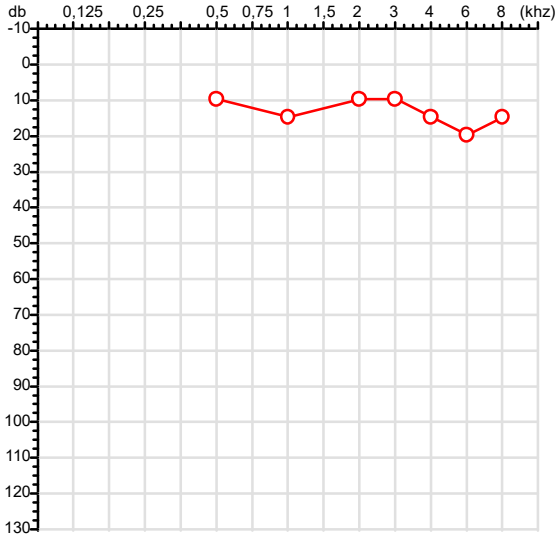

Dr. Rafael Correa da Costa
Médico - CRM/MT 8885
Clínica Médica - RQE 6747
Médico do Trabalho - RQE 6179
Hismet - Medicina do Trabalho - 65-3321 7051

Dr. Rafael Corrêa da Costa
CRM-MT 8885 RQE 6179
NIS 267.88034.91-3

Autenticação Assinatura :DEA079215B403CF663BBD12454F3C922
Para validar a assinatura : <https://sistema.hismet.com.br/validacao.php>

CPF :002.818.342-88	Paciente :Ailyme Ferreira Ribeiro	RG :/
CNPJ :39.904.147/0001-41	Razão :CONSORCIO JOTA ELE / MBM	
Nascimento :10/09/1989	Idade : 36 anos	
Motivo :Demissional	Setor :OPERACIONAL - ALVENARIA	
Reposou :14h	Função :AUXILIAR DE PRODUCAO	
Data do Exame : 26/02/2026		

Orelha Direita



Audiometria

Orelha Esquerda



Aérea

Khz	0,25	0,5	1	2	3	4	6	8
OD db	NDG	10	15	10	10	15	20	15

Khz	0,25	0,5	1	2	3	4	6	8
OE db	NDG	15	10	10	15	15	20	15

Ossea

Khz	0,25	0,5	1	2	3	4	6
OD db	NDG	NDG	NDG	NDG	NDG	NDG	NDG

Khz	0,25	0,5	1	2	3	4	6
OE db	NDG	NDG	NDG	NDG	NDG	NDG	NDG

Médias Tritonais

Khz	0,5	1	2	=	3	4	6	=
OD db	10	15	10	12	10	15	20	15

Khz	0,5	1	2	=	3	4	6	=
OE db	15	10	10	12	15	15	20	17

Lauda Clínico OD

Audição normal

Lauda Clínico OE

Audição normal

Classificações: tipo de perda auditiva (Silman e Silvermam - 1997), grau de perda auditiva média 500khz, 1000khz e 2000khz (Lloyd e Kaplan - 1978) e configuração audiométrica (Silman e Silverman - 1997 - adaptada de Carhart, 1945 e Lloyd e Kaplan, 1978)

Classificações: tipo de perda auditiva (Silman e Silvermam - 1997), grau de perda auditiva média 500khz, 1000khz e 2000khz (Lloyd e Kaplan - 1978) e configuração audiométrica (Silman e Silverman - 1997 - adaptada de Carhart, 1945 e Lloyd e Kaplan, 1978)

Emanuel Sempio
Fonoaudiólogo
Audiologia Clínica e Ocupacional
CRFa 5-5297-8

Emanuel Sempio
Fonoaudiólogo
CRFa 5 - 5297 - 8

Assinatura eletrônica :F1C1D1DB2ADAC402EB1EE03D9DC93331
Para validar a assinatura : <https://sistema.hismet.com.br/validacao.php>

Ailyme Ferreira Ribeiro

** Assinado por biometria **

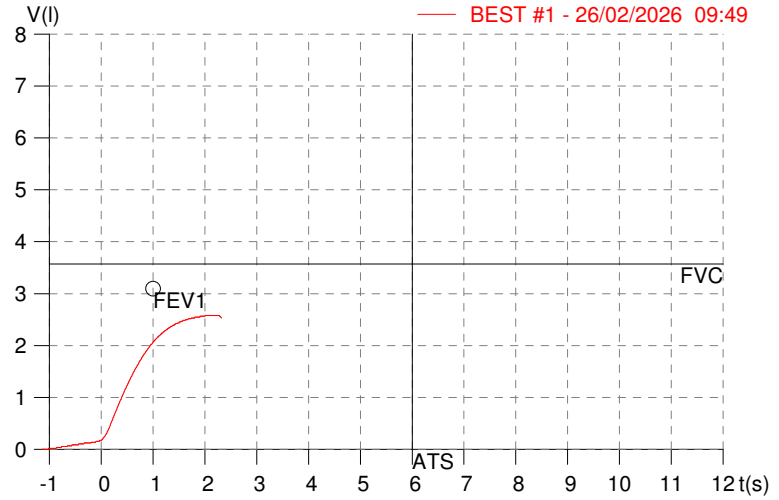
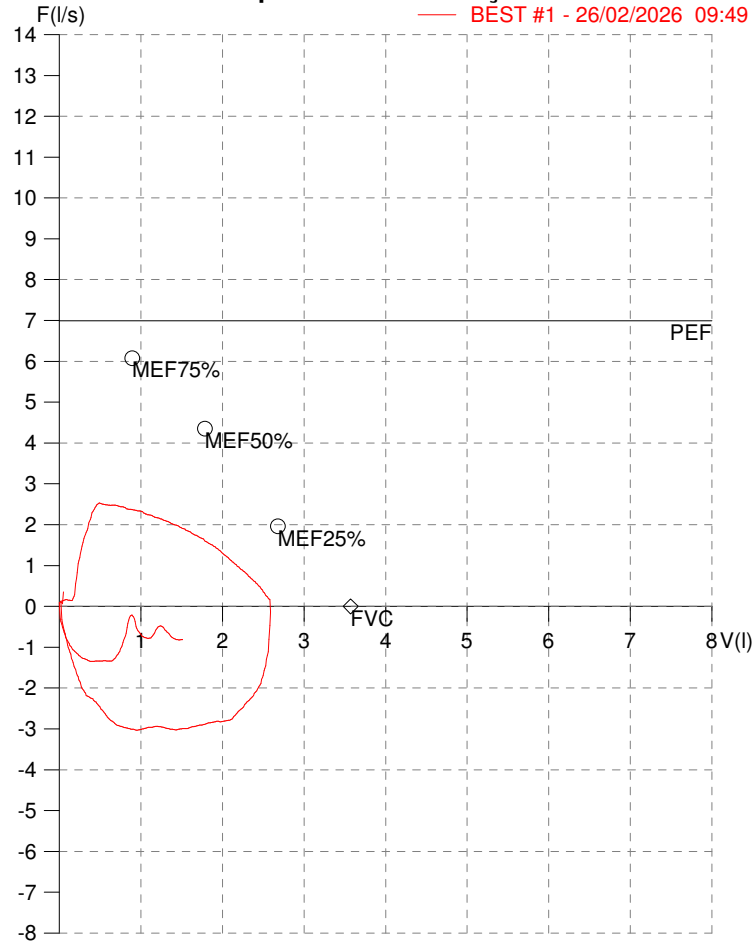
Modelo do Audiometro :AVS500 - VIBRASOM
Última Aferição :12/08/2025

HISMET - MEDICINA DO TRABALHO
AV. GENERAL MELLO, 227. POÇÃO. CUIABÁ MT
Tel. (65)3321-7051

ID: 802432
Primeiro Nome: Ailyme Ferreira
Sobrenome: RIBEIRO
Data: 26/02/2026

Data de nascimento: 10/09/1989
Sexo : Fêmea
Peso (kg): 68.0
Altura (cm): 167.0

Capacidade Vital Forçada



Parâmetro	UM	Descrição	Prev.	BEST#1	% Prev.
Best FVC	l(btps)	Melhor Capacidade Vital Forçada	3.57	2.60	72.8
FVC	l(btps)	Capacidade Vital Forçada	3.57	2.60	72.8
FEV1	l(btps)	Volume Exp Forçada em 1 seg	3.10	2.06	66.4
PEF	l/sec	Pico de Fluxo expiratório	7.00	2.53	36.2
PIF	l/sec	Pico de Fluxo Inspiratório		3.03	
FEV1/FVC%	%	FEV1 em % da FVC	82.3	79.1	96.1
FEF25-75%	l/sec	Fluxo expiratório médio forçado	3.78	1.99	52.5
MEF75%	l/sec	Fluxo Exp Máx @ 25% FVC	6.08	2.48	40.7
MEF50%	l/sec	Fluxo Exp Máx @ 50% FVC	4.35	2.10	48.3
MEF25%	l/sec	Fluxo Exp Máx @ 75% FVC	1.96	1.41	71.8
FET100%	sec	Tempo de Expiração forçada		2.0	
PEFr	l/min	Pico de Fluxo expiratório (l/min)	419.7	151.9	36.2

Diagnóstico:
Anormalidade Moderado

Impresso 26/02/2026

Protocolo:2602261123109

Data:26/02/2026

Paciente:Ailyme Ferreira Ribeiro

Nasc.:10/09/1989 RG :-

CPF:00281834288

Exame :RX COLUNA LOMBO SACRA AP / PERFIL

Resultado

CORPOS VERTEBRAIS VISUALIZADOS COM MORFOLOGIA E TEXTURA HABITUAIS.
APÓFISES ESPINHOSAS, TRANSVERSAS E PEDÍCULOS SEM ANORMALIDADES.
TRANSIÇÃO LOMBOSSACRA DE ASPECTO NORMAL.
ESPAÇOS DISCAIS DENTRO DOS LIMITES DA NORMALIDADE.
AUSÊNCIA DE ASSIMETRIAS EVIDENTES OU ESCOLIOSE DA COLUNA.
OSTEOFITOS MARGINAIS INCIPIENTES EM CORPOS VERTEBRAIS.
LINHA DE PESO PROJETADO ANTERIOR A BASE DO SACRO.



Dr. Leandro M. Colmanetti

Médico Radiologista CRM 5995 MT RQE 4585 MT

v1.0 Chave:<http://sistema.imaggi.com.br/validar.php?chave=262969065932347984138950819917>

