



## ATESTADO DE ACUIDADE VISUAL

CNPJ : 26546028000112 Fantasia : ACOMAQUINAS  
Razão Social : ACOMAQUINAS LTDA  
Endereço : R MARANHÃO (LOT JD ESTADOS) N.º 01 Complemento :  
Cidade / UF : VÁRZEA GRANDE / MT CEP : 78158002

### Funcionário

Nome : Marcos Antonio Santos da Silva Menezes Setor: OPERACIONAL  
CPF : 64635597504 Cargo: SOLDADOR I  
RG : / Nascimento: 29/05/1973

### Ficha de Acuidade Visual

#### Longe

Método de avaliação : Escala Optométrica de Snellen

##### SEM CORREÇÃO

OD: 20/50

OE: 20/50

##### COM CORREÇÃO

OD: 20/10

OE: 20/10

#### Perto

Método de avaliação : Tabela de Jaeger

CORREÇÃO : NÃO

RESULTADO OLHO DIREITO : J1

RESULTADO OLHO ESQUERDO : J1

#### Teste Cromático

Visão Cromatica: NORMAL

Usa lente/óculos: Sim

Resultado: NORMAL

Cuiabá 24 de fevereiro de 2026

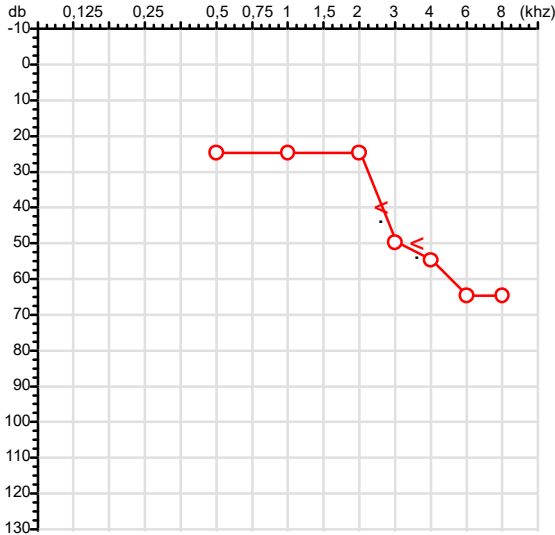
  
Dr. João Batista de Almeida  
Médico  
CRM-MT 15709

Dr. João Batista de Almeida Junior  
CRM-MT 15709  
NIS 269.85078.64-6

Autenticação Assinatura :5AC0244FD468B13710C2FB362BA03ED0  
Para validar a assinatura : <https://sistema.hismet.com.br/validacao.php>

CPF :646.355.975-04	Paciente :MARCOS ANTONIO SANTOS DA SILVA MENEZES	RG :/
CNPJ :26.546.028/0001-12	Razão :ACOMQUINAS LTDA	
Nascimento :29/05/1973	Idade : 52 anos	
Motivo :Admissional	Setor :OPERACIONAL	
Reposuo :14h	Função :SOLDADOR I	
Data do Exame : 24/02/2026		

**Orelha Direita**



**Aérea**

Khz	0,25	0,5	1	2	3	4	6	8
OD db	NDG	25	25	25	50	55	65	65

**Óssea**

Khz	0,25	0,5	1	2	3	4	6
OD db	NDG	NDG	NDG	NDG	40	50	NDG

**Médias Tritonais**

Khz	0,5	1	2	=	3	4	6	=
OD db	25	25	25	25	50	55	65	57

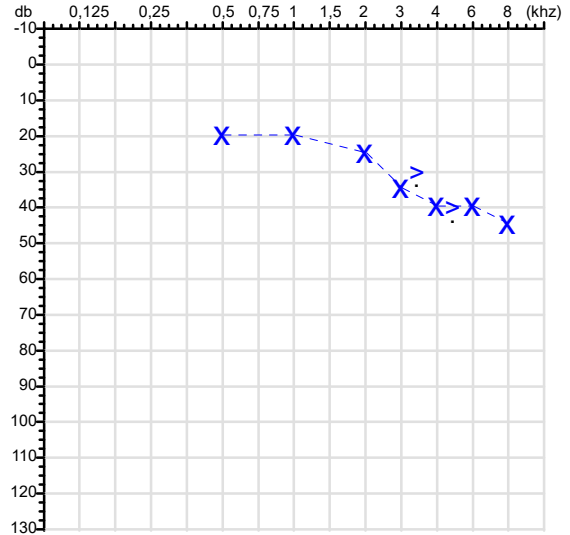
**Laudo Clínico OD**

Alteração auditiva neurosensorial com configuração descendente em rampa

Classificações: tipo de perda auditiva (Silman e Silvermam - 1997), grau de perda auditiva média 500khz, 1000khz e 2000khz (Lloyd e Kaplan - 1978) e configuração audiométrica (Silman e Silverman - 1997 - adaptada de Carhart, 1945 e Lloyd e Kaplan, 1978)

**Audiometria**

**Orelha Esquerda**



Khz	0,25	0,5	1	2	3	4	6	8
OE db	NDG	20	20	25	35	40	40	45

Khz	0,25	0,5	1	2	3	4	6
OE db	NDG	NDG	NDG	NDG	30	40	NDG

Khz	0,5	1	2	=	3	4	6	=
OE db	20	20	25	22	35	40	40	38

**Laudo Clínico OE**

Alteração auditiva neurosensorial com configuração descendente acentuada

Classificações: tipo de perda auditiva (Silman e Silvermam - 1997), grau de perda auditiva média 500khz, 1000khz e 2000khz (Lloyd e Kaplan - 1978) e configuração audiométrica (Silman e Silverman - 1997 - adaptada de Carhart, 1945 e Lloyd e Kaplan, 1978)

*Emanuel Sempio*  
Fonoaudiólogo  
Audiologia Clínica e Ocupacional  
CRFa 5-5297-8

Emanuel Sempio  
Fonoaudiólogo  
CRFa 5 - 5297 - 8

Assinatura eletrônica :65DCE76F34AEC0D7BA4371B9D10C247E  
Para validar a assinatura : <https://sistema.hismet.com.br/validacao.php>

*Marcos Antonio Santos da Silva Menezes*

\*\* Assinado por biometria \*\*

Modelo do Audiometro :AVS500 - VIBRASOM  
Última Aferição :12/08/2025



**ATENDIMENTO CLÍNICO  
EXAME N.º 802476**

**Paciente**

Nome : **MARCOS ANTONIO SANTOS DA SILVA MENEZES**

CPF : **64635597504**

Cargo : **SOLDADOR I**

RG : /

Nascimento : **29/05/1973**

**AVALIAÇÃO PSICOLÓGICA**

**I.DESCRICÃO DE DEMANDA**

A presente avaliação teve por objetivo cumprir o regimento do processo seletivo com uso de uma entrevista, um teste psicométrico e o questionário SRQ 20. \_\_\_\_\_

**II.PROCEDIMENTO**

Para atender a demanda proposta foi realizada a aplicação do teste AC, que é considerado um teste que avalia a atenção concentrada e o formulário SRQ 20, sendo um instrumento de rastreamento psiquiátrico composto por vinte itens. \_\_\_\_\_

**III.ANÁLISE**

No geral obteve-se um resultado moderadamente abaixo do esperado, o que representa um processo atencional limítrofe, perante os sujeitos de sua mesma faixa etária e população, porém com estado mental aparentemente conservado. No questionário de rastreamento de transtornos mentais, o sujeito relatou não apresentar sintomas. \_\_\_\_\_

**IV.CONCLUSÃO**

Em relação aos dados apresentados e analisados, mais as observações, há indícios de que o sujeito tem condições de exercer sua função. \_\_\_\_\_

**V. PRAZO DE VALIDADE DA AVALIAÇÃO**

Considerando que a personalidade é dinâmica e multideterminada, esta avaliação será válida para o presente momento.

Cuiabá-MT, 24 de fevereiro de 2026



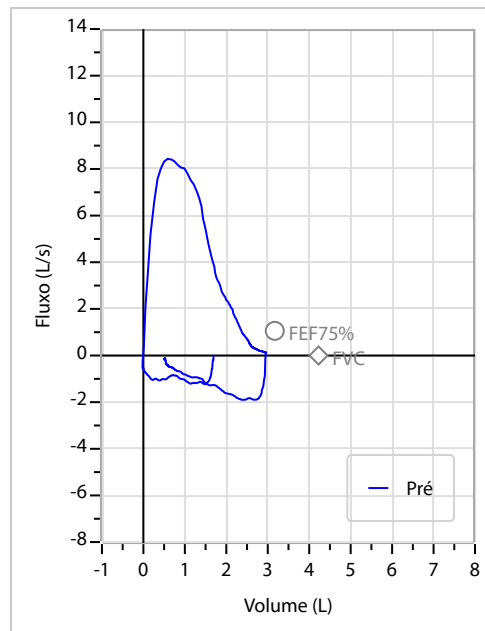
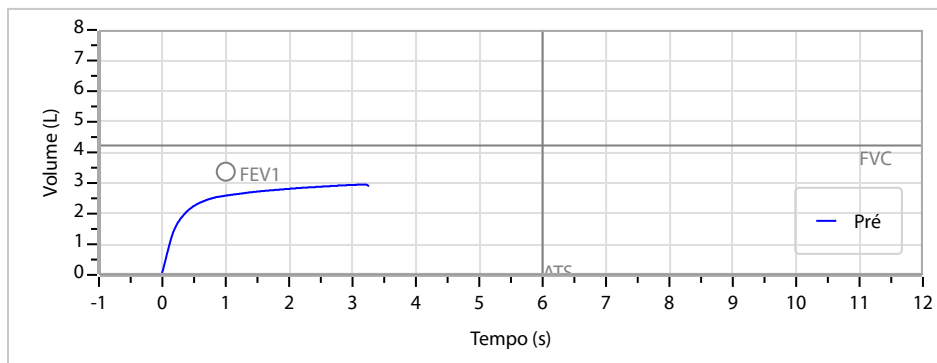
Como validar o documento pelo ITI:  
Leia o qr-code e siga as instruções na página que será aberta.



Nome <b>MARCOS ANTONIO SANTOS DA SILVA MENEZES</b>	ID1 <b>802476</b>	Sexo <b>Masculino</b>	Idade <b>52,7</b>	Peso (kg) <b>95,00</b>	Altura (cm) <b>173,0</b>
Agrupamento --	D.O.B. <b>29/05/1973</b>	ID2 --	BMI (kg/m2) <b>31,7</b>	Fumante <b>Ex-fumante</b>	Anos de Tabag... <b>15</b>
Técnico --	Médico --	Classe 2 --	Etnia <b>Outros/Não Especificado</b>		

<b>CAPACIDADE VITAL FORÇADA</b>	Imprimir Resultado dos testes <b>07:51</b>	Definir previsão <b>GLI</b>	Posição do Teste <b>SENTADO</b>
---------------------------------	---	--------------------------------	------------------------------------

	Meas.	Pred	% Pred	z score
FVC	L <b>2,99</b>	4,23	71	
FEV1	L <b>2,62</b>	3,37	78	
FEV1/FVC%	% <b>87,6</b>	79,8	110	
FEV1/Vcmax%	% <b>87,6</b>	79,8	110	



**Interpretação**

O indivíduo tem uma relação FEV1/FVC% de 87,6% que está dentro do limite normal e um valor FVC de 2,99 L que está abaixo de LLN. Os resultados do teste indicam uma POSSÍVEL RESTRIÇÃO

Assinatura: \_\_\_\_\_

Protocolo:2602240856219

Data:24/02/2026

Paciente:MARCOS ANTONIO SANTOS DA SILVA MENEZES

Nasc.:29/05/1973 RG :-

CPF:64635597504

Exame :RX COLUNA LOMBO SACRA AP / PERFIL

### Resultado

CORPOS VERTEBRAIS VISUALIZADOS COM MORFOLOGIA E TEXTURA HABITUAIS.  
APÓFISES ESPINHOSAS, TRANSVERSAS E PEDÍCULOS SEM ANORMALIDADES.  
OSTEOFITOS MARGINAIS INCIPIENTES EM CORPOS VERTEBRAIS.  
LINHA DE PESO PROJETADO ANTERIOR A BASE DO SACRO.  
ASSIMETRIA DO EIXO LONGITUDINAL DA COLUNA LOMBAR COM CONVEXIDADE à DIREITA  
ASPECTO DE SACRALIZAÇÃO DE L5 COM REDUÇÃO DO ESPAÇO DISCAL NO NÍVEL L5-S1.  
DEMAIS ESPAÇOS DISCAIS DENTRO DOS LIMITES DA NORMALIDADE.  
FOI CONSIDERADO ARCOS COSTAIS HIPOPLÁSICOS EM T12.  
MEGAPOFISE TRANSVERSA BILATERAL DE L5 ARTICULADA COM O SACRO.



---

Dr. Leandro M. Colmanetti

Médico Radiologista CRM 5995 MT RQE 4585 MT

v1.0 Chave:<http://sistema.imaggi.com.br/validar.php?chave=051208147472341597700720048971>



Protocolo:2602240852299

Data:24/02/2026

Paciente:MARCOS ANTONIO SANTOS DA SILVA MENEZES


Nasc.:29/05/1973 RG :-

CPF:64635597504

Exame :RX TORAX PA

### Resultado

OSSOS COM MORFOLOGIA E TEXTURA NORMAIS.  
MEDIASTINO CENTRADO E SEM MASSAS VISÍVEIS NA SUA TOPOGRAFIA.  
HILOS E TRAMA VASCULAR PULMONAR DE ASPECTO HABITUAL.  
CAMPOS PLEUROPULMONARES COM TRANSPARÊNCIA SATISFATÓRIA.  
CÚPULAS DIAFRAGMÁTICAS DE CONTORNOS NÍTIDOS E SEIOS COSTOFRÊNICOS LIVRES.  
ÁREA CARDÍACA NOS LIMITES DA NORMALIDADE.



---

Dr. Leandro M. Colmanetti

Médico Radiologista CRM 5995 MT RQE 4585 MT

v1.0 Chave:<http://sistema.imaggi.com.br/validar.php?chave=312334533360315109195747130649>

