



ATESTADO DE SAÚDE OCUPACIONAL N.º 802493

Médico do Trabalho Coordenador do PCMSO - Ricardo Szilard Galgoul - CRM N.º 248650 RJ

CNPJ : 37.198.036/0001-31

Fantasia : CHAPEACAO LUIZINHO

Razão Social : RODRIGUES RECUPERADORA DE VEICULOS LTDA

Endereço : R A/D N.º 782

Complemento :

Cidade / UF : CUIABÁ/MT

CEP : 78.098-275

Funcionário

Nome : Jonathan Leite Pereira

Setor: OPERACIONAL I (TRABALHO EM ALTURA)

CPF : 045.643.621-94

Cargo: AUXILIAR DE PREPARADOR

RG : /

Nascimento: 03/08/1991

Em cumprimento às portarias N.ºS 3214/78,3164/82,12/83, 24/94 E 08/96 NR7 do Ministério do Trabalho e emprego para fins de exame:

Mudança de riscos ocupacionais

Riscos

Cód eSocial	Risco	Agente	Cód eSocial	Risco	Agente
---	MECANICO/ACIDENTES	ATIVIDADES ACIMA DE DOIS METROS DE ALTURA, QUEDA DE OBJETOS/MATERIAIS, QUEDA DE MESMO NIVEL, OBJETOS CORTANTES E/OU PERFUROCORCANTES	01.03.001	QUIMICO	BENZENO E SEUS COMPOSTOS TÓXICOS
01.19.035	QUIMICO	ETILBENZENO (ESTILBENZENO)		ERGONÔMICO	LEVANTAMENTO E TRANSPORTE MANUAL DE CARGAS, POSTURAS INADEQUADAS
---	QUIMICO	PRODUTOS COM SUBSTANCIAS QUIMICAS, METIL ISOBUTIL CETONA, POEIRA, HIDROCARBONETOS AROMÁTICOS, ACETONA (PROPANONA), METIL ETIL CETONA (MEK) (BUTANONA), 2-BUTÓXI ETANOL (EGBE) (BUTIL CELLOSOLVE) (ÉTER MONOBUTÍLICO DO ETILENO GLICOL), CICLOHEXANO, TOLUENO (TOLUOL)	02.01.001	FISICO	RUÍDO

Exames

Cód. eSocial	Data	Descrição	Cód. eSocial	Data	Descrição
109	24/02/2026	ACIDO HIPURICO (FIM DA JORNADA)	530	24/02/2026	ECG - ELETROCARDIOGRAMA
116	24/02/2026	ACIDO METIL HIPURICO (PARA XILENOS)	536	24/02/2026	EEG - ELETROENCEFALOGRAMA
296	24/02/2026	ACUIDADE VISUAL	1057	24/02/2026	ESPIROMETRIA
289	24/02/2026	ATESTADO FISICO E MENTAL	295	24/02/2026	EXAME CLINICO
281	24/02/2026	AUDIOMETRIA TONAL	658	24/02/2026	GLICEMIA DE JEJUM
300	24/02/2026	AVALIACAO PSICOSSOCIAL			

Parecer

Apto

Observações:

Cuiabá-MT 24 de fevereiro de 2026



Jonathan Leite Pereira

**** Assinado por biometria ****

Dr. Rafael Corrêa da Costa
CRM-MT 8885 RQE 6179
NIS 267.88034.91-3



ITI
Instituto Nacional de
Tecnologia da Informação

Como validar o documento pelo ITI:

Leia o qr-code e siga as instruções na página que sera aberta.

URL para validação e download do documento:

<https://sismed.villesistemas.com.br/copyurl.php?exame=802493>



Cod.: 572237	Paciente: Jonathan Leite Pereira	Sexo: Masculino	Idade: 34 (A)
Atendido em: 24/02/2026	Profissional Solicitante: Dr.(a) Rafael Correa da Costa	Cadastro de Pessoas Físicas: CPF: 04564362194	Convênio: Hismet

ACIDO HIPURICO - URINA FINAL JORNADA

0,12 g/g de creatinina

Método: CROMATOGRAFIA LÍQUIDA - HPLC Material: urina pos jornada de trabalho Coletado em: 24/02/2026 Liberado em: 02/03/2026 15:46

Valores de Referência:

Exposição ao Tolueno NR-7 (2018)

VR: Até 1,50 g/g de creatinina

IBMP: Até 2,50 g/g de creatinina

*VR Valor de Referência da Normalidade.

*IBMP Índice Biológico Máximo Permitido.

* A NR-7(2018), não estabelece valores de IBMP para Início de Jornada.

Na ultima atualização da NR-7(2022), o Ácido Hipúrico não está entre os indicadores recomendados para avaliação da exposição ao Tolueno.

"Metodologia desenvolvida e validada in house seguindo protocolos de validação nacionais e internacionais."

Nota: *ATENÇÃO PARA NOVOS VALORES DE REFERÊNCIA A PARTIR DE 30/05/202

Resultado transcrito do Laboratório Diagnósticos do Brasil.

Histórico de Resultados

0,35 g/g de creatinina

23/01/2024

0,15 g/g de creatinina

26/02/2025



Assinado Digitalmente



Dra. Julia Cristina da Silva
Biomédica
CRBM - 24963

A interpretação de qualquer teste com finalidade diagnóstica ou prognóstica depende de avaliação conjunta dos dados clínicos e da história médica do paciente.

Responsável Técnico: Bruno Bini Napoleão - CRBM 2121

Endereço: Av. General Vale,350, Bandeirantes.

Telefone:65-99295 3662

CNPJ: 08.855.812/0001-00

Cod.: 572237	Paciente: Jonathan Leite Pereira	Sexo: Masculino	Idade: 34 (A)
Atendido em: 24/02/2026	Profissional Solicitante: Dr.(a) Rafael Correa da Costa	Cadastro de Pessoas Físicas: CPF: 04564362194	Convênio: Hismet

ACIDO METIL HIPURICO - URINA INICIO JORNADA Inferior a 0,01 g/L

Método: CROMATOGRAFIA LÍQUIDA - HPLC Material: Urina do início da jornada de trabalho Coletado em: 24/02/2026 Liberado em: 02/03/2026 15:46

Não foi possível realizar o cálculo de correção com a creatinina,, devido a um dos parâmetros ser inferior ao limite de quantificação.

Valores de Referência:

* A NR-7 não estabelece valores específicos de IBE/EE para Início de Jornada.

"Metodologia desenvolvida e validada in house seguindo protocolos de validação nacionais e internacionais."

Nota: *ATENÇÃO PARA NOVOS VALORES DE REFERÊNCIA A PARTIR DE 28/12/202
Resultado transcrito do Laboratório Diagnósticos do Brasil.

Histórico de Resultados

0,02 g/g de creatinina

23/01/2024

Inferior a 0,01 g/g de creatinina

26/02/2025



Assinado Digitalmente


Dra. Julia Cristina da Silva
Biomédica
CRBM - 24963



ATESTADO DE ACUIDADE VISUAL

CNPJ : 37198036000131 Fantasia : CHAPEACAO LUIZINHO
Razão Social : RODRIGUES RECUPERADORA DE VEICULOS LTDA
Endereço : R A/D N.º 782 Complemento :
Cidade / UF : CUIABÁ / MT CEP : 78098275

Funcionário

Nome : Jonathan Leite Pereira Setor: OPERACIONAL I (TRABALHO EM ALTURA)
CPF : 04564362194 Cargo: AUXILIAR DE PREPARADOR
RG : / Nascimento: 03/08/1991

Ficha de Acuidade Visual

Longe

Método de avaliação : Escala Optométrica de Snellen

SEM CORREÇÃO

OD: 20/10

OE: 20/10

COM CORREÇÃO

OD: /

OE: /

Perto

Método de avaliação : Tabela de Jaeger

CORREÇÃO : NÃO

RESULTADO OLHO DIREITO : J1

RESULTADO OLHO ESQUERDO : J1

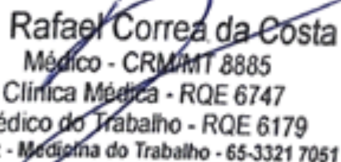
Teste Cromático

Visão Cromatica: NORMAL

Usa lente/óculos: Não

Cuiabá 24 de fevereiro de 2026

Resultado: NORMAL


Dr. Rafael Correa da Costa
Médico - CRM/MT 8885
Clínica Médica - RQE 6747
Médico do Trabalho - RQE 6179
Hismet - Medicina do Trabalho - 65-3321 7051

Dr. Rafael Corrêa da Costa
CRM-MT 8885 RQE 6179
NIS 267.88034.91-3

Autenticação Assintatura :1CA0EF700C625AEC79C863F7849C37C3
Para validar a assinatura : <https://sistema.hismet.com.br/validacao.php>



Paciente

Nome : Jonathan Leite Pereira

CPF : 04564362194

RG : /

Setor: OPERACIONAL I (TRABALHO EM ALTURA)

Cargo: AUXILIAR DE PREPARADOR

Nascimento: 03/08/1991

ATESTADO

Atesto para os devidos fins que o Sr(a). Jonathan Leite Pereira, foi submetido ao Exame Clínico e encontra-se em boas condições de saúde física e mental no momento.

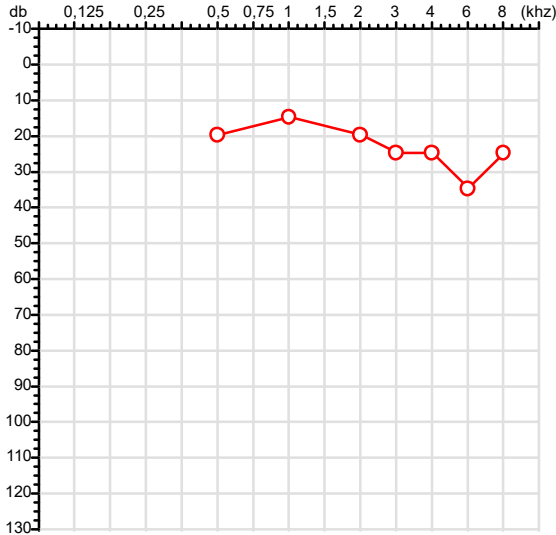
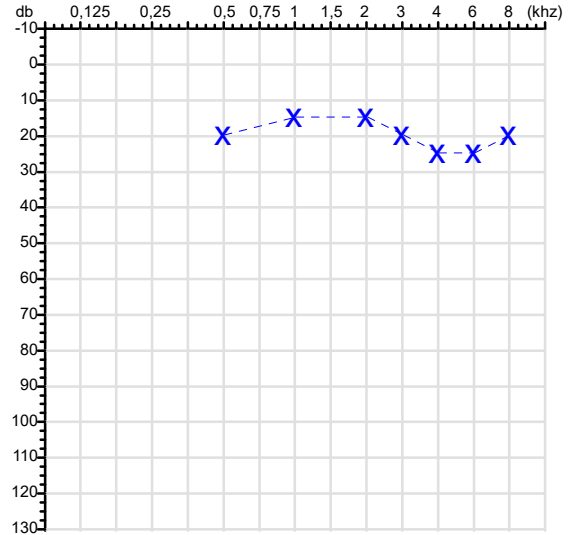
Cuiabá 24 de fevereiro de 2026

Dr. Rafael Correa da Costa
Médico - CRM/MT 8885
Clínica Médica - RQE 6747
Médico do Trabalho - RQE 6179
Hismet - Medicina do Trabalho - 65-3321 7051

Dr. Rafael Corrêa da Costa
CRM-MT 8885 RQE 6179
NIS 267.88034.91-3

Autenticação Assinatura :462B9532815CBBCF78ACC7272808697E
Para validar a assinatura : <https://sistema.hismet.com.br/validacao.php>

CPF :045.643.621-94	Paciente :Jonathan Leite Pereira	RG :/
CNPJ :37.198.036/0001-31	Razão :RODRIGUES RECUPERADORA DE VEICULOS LTDA	
Nascimento :03/08/1991	Idade : 34 anos	
Motivo :Mudança de Riscos Ocupacionais	Categoria :OPERACIONAL I (TRABALHO EM ALTURA)	
Reposuo :14h	Função :AUXILIAR DE PREPARADOR	
Data do Exame : 24/02/2026		

Audiometria
Orelha Direita

Orelha Esquerda

Aérea

Khz	0,25	0,5	1	2	3	4	6	8
OD db	NDG	20	15	20	25	25	35	25

Khz	0,25	0,5	1	2	3	4	6	8
OE db	NDG	20	15	15	20	25	25	20

Ossea

Khz	0,25	0,5	1	2	3	4	6
OD db	NDG	NDG	NDG	NDG	NDG	NDG	NDG

Khz	0,25	0,5	1	2	3	4	6
OE db	NDG	NDG	NDG	NDG	NDG	NDG	NDG

Médias Tritonais

Khz	0,5	1	2	=	3	4	6	=
OD db	20	15	20	18	25	25	35	28

Khz	0,5	1	2	=	3	4	6	=
OE db	20	15	15	17	20	25	25	23

Laudo Clínico OD

Alteração auditiva com configuração em entalhe

Laudo Clínico OE

Audição normal

Classificações: tipo de perda auditiva (Silman e Silvermam - 1997), grau de perda auditiva média 500khz, 1000khz e 2000khz (Lloyd e Kaplan - 1978) e configuração audiométrica (Silman e Silverman - 1997 - adaptada de Carhart, 1945 e Lloyd e Kaplan, 1978)

Classificações: tipo de perda auditiva (Silman e Silvermam - 1997), grau de perda auditiva média 500khz, 1000khz e 2000khz (Lloyd e Kaplan - 1978) e configuração audiométrica (Silman e Silverman - 1997 - adaptada de Carhart, 1945 e Lloyd e Kaplan, 1978)


Emanuel Sempio
 Fonoaudiólogo
 Audiologia Clínica e Ocupacional
 CRFa 5-5297-8

Emanuel Sempio
Fonoaudiólogo
CRFa 5 - 5297 - 8

Assinatura eletrônica :F663C12382F0FB6CF882E7DE8E67B245

Para validar a assinatura : <https://sistema.hismet.com.br/validacao.php>

Jonathan Leite Pereira

**** Assinado por biometria ****

Modelo do Audiometro :AVS500 - VIBRASOM

Última Aferição :12/08/2025



**ATENDIMENTO CLÍNICO
EXAME N.º 802493**

Paciente

Nome : JONATHAN LEITE PEREIRA

CPF : 04564362194

RG : /

Cargo : AUXILIAR DE PREPARADOR

Nascimento : 03/08/1991

AVALIAÇÃO PSICOLÓGICA

I.DESCRICÃO DE DEMANDA

A presente avaliação teve por objetivo cumprir o regimento de mudança de riscos ocupacionais com uso de uma entrevista, um teste psicométrico e o questionário SRQ 20. _____

II.PROCEDIMENTO

Para atender a demanda proposta foi realizada a aplicação do teste AC, que é considerado um teste que avalia a atenção concentrada e o formulário SRQ 20, sendo um instrumento de rastreamento psiquiátrico composto por vinte itens. _____

III.ANÁLISE

No geral obteve-se um resultado moderadamente abaixo do esperado, o que representa um processo atencional limítrofe, perante os sujeitos de sua mesma faixa etária e população, porém com estado mental aparentemente conservado. No questionário de rastreamento de transtornos mentais, o sujeito relatou não apresentar sintomas. _____

IV.CONCLUSÃO

Em relação aos dados apresentados e analisados, mais as observações, há indícios de que o sujeito tem condições de exercer sua função. _____

V. PRAZO DE VALIDADE DA AVALIAÇÃO

Considerando que a personalidade é dinâmica e multideterminada, esta avaliação será válida para o presente momento.

Cuiabá-MT, 24 de fevereiro de 2026



Como validar o documento pelo ITI:
Leia o qr-code e siga as instruções na página que será aberta.



Protocolo:26022409074032

Data:24/02/2026

Paciente:JONATHAN LEITE PEREIRA

Nasc.:03/08/1991 RG :-

CPF:04564362194

Exame :ELETROCARDIOGRAMA ECG

Resultado

FC = 64BPM (VARIA DE DE 50 A 100BPM, DE ACORDO COM AS ÚLTIMAS DIRETRIZES DE ECG DA SBC).

P-R = 0,12S (NORMAL = 0,10 A 0,20S), P SINUSAL (ONDA P SINUSAL SE POSITIVA E, D1, D2, D3, AVF).

QRS = 0,08S (NORMAL = 0,07 A 0,11S) OBS: Q PATOLÓGICA SE AMPLITUDE FOR PELO MENOS 25% DA ONDA R.

QTC = 0,37S (NORMAL = 0,34 A 0,45S P/ HOMENS A 0,47S P/ MULHERES).

RITMO SINUSAL.

SÂQRS = +30° (NORMAL = 0 A 90°, ALGUNS AUTORES CONSIDERAM NORMAL = -30 A +110°).

Impressão diagnóstica

DENTRO DOS PARÂMETROS NORMAIS.

DRA. JAMILA LEITE XAVIER

Cardiologista CRM MT 6422 RQE 4016 MT

Dr.ª Jamila L. Xavier

v1.0 Chave:<http://sistema.imaggi.com.br/validar.php?chave=69049557801708955954868227964>

CRM-MT 6422

AV. GENERAL MELLO, 227 - POÇÃO - CEP 78015-300 - CUIABÁ - MT

FONE: (65) 3055-2051 - IMAGGI@IMAGGI.COM.BR



Protocolo:26030310071832

Data:03/03/2026

Paciente:JONATHAN LEITE PEREIRA

Nasc.:03/08/1991 RG :-

CPF:04564362194

Exame :ELETROENCEFALOGRAMA CLINICO

Resultado

A ATIVIDADE ELÉTRICA CEREBRAL DE REPOUSO MOSTROU-SE SIMÉTRICA ENTRE ÁREAS HOMÓLOGAS, ORGANIZADA, CONSTITUÍDA POR UM RITMO ALFA DOMINANTE,09-10HZ DE MÉDIA AMPLITUDE, COM PREDOMÍNIO NAS REGIÕES POSTERIO.
AUSÊNCIA DE ATIVIDADE EPILEPTIFORME.
DURANTE TODO O DECORRER DO EXAME, MESMO COM A ATIVAÇÃO PELA HIPERPNÉIA, NÃO FORAM REGISTRADOS GRAFOELEMENTOS PATOLÓGICOS.
ELETROENCEFALOGRAMA DIGITAL, REALIZADO DURANTE VIGÍLIA, EM CONDIÇÕES TÉCNICAS SATISFATÓRIAS.

Impressão diagnóstica

DENTRO DOS PARÂMETROS NORMAIS.

DR. CESAR ANDROLAGE
Neurologista CRM 7432 MT RQE 4011 MT
CRM: MT 7432

v1.0 Chave:<http://sistema.imaggi.com.br/validar.php?chave=091299182182721135402824025235>



Nome	JONATHAN LEITE PEREIRA		ID1	802493	Sexo	Masculino	Idade	34,5	Peso (kg)	86,00	Altura (cm)	186,0
Agrupamento	--	D.O.B.	03/08/1991	--	BMI (kg/m2)	24,9	Fumante	Não	Anos de Tabag...	--	Cig/Dia	--
Técnico	--	Médico	--	--	Classe 2	--	Etnia	--	Outros/Não Especificado			

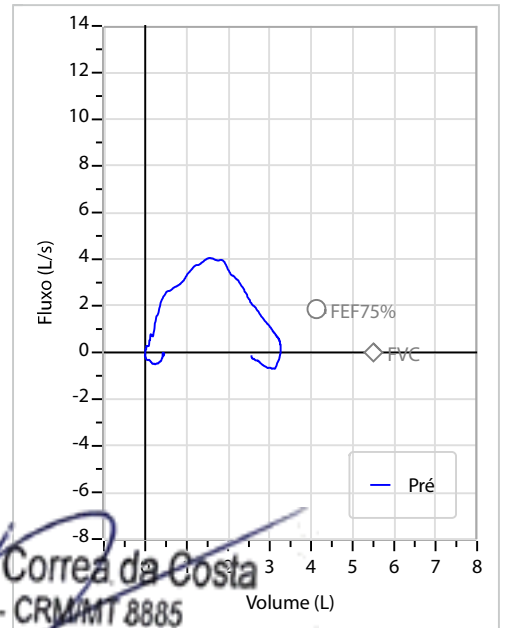
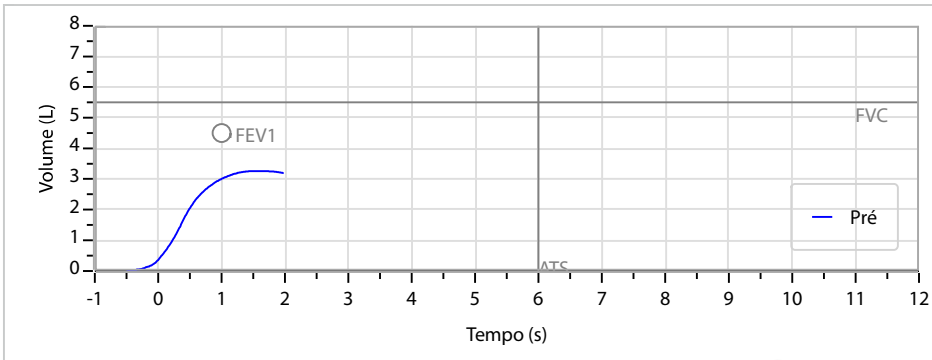
Interpretação

O indivíduo tem uma relação FEV1/FVC% de 92,1% que está dentro do limite normal e um valor FVC de 3,26 L que está abaixo de LLN. Os resultados do teste indicam uma POSSÍVEL RESTRIÇÃO.

Assinatura: _____

CAPACIDADE VITAL FORÇADA	Imprimir Resultado dos testes	Definir previsão	Posição do Teste
	08:15	GLI	SENTADO

	Meas.	Pred	% Pred	z score
FVC	L	3,26	5,50	59
FEV1	L	3,01	4,50	67
FEV1/FVC%	%	92,1	82,1	112
FEV1/Vcmax%	%	92,1	82,1	112



Dr Rafael Correa da Costa
 Médico - CRM/MT 8885
 Clínica Médica - RQE 6747
 Médico do Trabalho - RQE 6179
 Hismet - Medicina do Trabalho - 65-3321 7051



ATESTADO DE SAÚDE OCUPACIONAL N.º 802493

Médico do Trabalho Coordenador do PCMSO - Ricardo Szilard Galgoul - CRM N.º 248650 RJ

CNPJ : 37.198.036/0001-31

Fantasia : CHAPEACAO LUIZINHO

Razão Social : RODRIGUES RECUPERADORA DE VEICULOS LTDA

Endereço : R A/D N.º 782

Complemento :

Cidade / UF : CUIABÁ/MT

CEP : 78.098-275

Funcionário

Nome : Jonathan Leite Pereira

Setor: OPERACIONAL I (TRABALHO EM ALTURA)

CPF : 045.643.621-94

Cargo: AUXILIAR DE PREPARADOR

RG : /

Nascimento: 03/08/1991

Em cumprimento às portarias N.ºS 3214/78,3164/82,12/83, 24/94 E 08/96 NR7 do Ministério do Trabalho e emprego para fins de exame:

Mudança de riscos ocupacionais

Riscos

Cód eSocial	Risco	Agente	Cód eSocial	Risco	Agente
---	MECANICO/ACIDENTES	ATIVIDADES ACIMA DE DOIS METROS DE ALTURA, QUEDA DE OBJETOS/MATERIAIS, QUEDA DE MESMO NIVEL, OBJETOS CORTANTES E/OU PERFUROCORTANTES	01.03.001	QUIMICO	BENZENO E SEUS COMPOSTOS TÓXICOS
01.19.035	QUIMICO	ETILBENZENO (ESTILBENZENO)		ERGONÔMICO	LEVANTAMENTO E TRANSPORTE MANUAL DE CARGAS, POSTURAS INADEQUADAS
---	QUIMICO	PRODUTOS COM SUBSTANCIAS QUIMICAS, METIL ISOBUTIL CETONA, POEIRA, HIDROCARBONETOS AROMÁTICOS, ACETONA (PROPANONA), METIL ETIL CETONA (MEK) (BUTANONA), 2-BUTÓXI ETANOL (EGBE) (BUTIL CELLOSOLVE) (ÉTER MONOBUTÍLICO DO ETILENO GLICOL), CICLOHEXANO, TOLUENO (TOLUOL)	02.01.001	FISICO	RUÍDO

Exames

Cód. eSocial	Data	Descrição	Cód. eSocial	Data	Descrição
109	24/02/2026	ACIDO HIPURICO (FIM DA JORNADA)	530	24/02/2026	ECG - ELETROCARDIOGRAMA
116	24/02/2026	ACIDO METIL HIPURICO (PARA XILENOS)	536	24/02/2026	EEG - ELETROENCEFALOGRAMA
296	24/02/2026	ACUIDADE VISUAL	1057	24/02/2026	ESPIROMETRIA
289	24/02/2026	ATESTADO FISICO E MENTAL	295	24/02/2026	EXAME CLINICO
281	24/02/2026	AUDIOMETRIA TONAL	658	24/02/2026	GLICEMIA DE JEJUM
300	24/02/2026	AVALIACAO PSICOSSOCIAL			

Parecer

Apto

Observações:

Cuiabá-MT 24 de fevereiro de 2026



Jonathan Leite Pereira

**** Assinado por biometria ****

Dr. Rafael Corrêa da Costa
CRM-MT 8885 RQE 6179
NIS 267.88034.91-3



ITI
Instituto Nacional de
Tecnologia da Informação

Como validar o documento pelo ITI:

Leia o qr-code e siga as instruções na página que sera aberta.

URL para validação e download do documento:

<https://sismed.villesistemas.com.br/copyurl.php?exame=802493>



Cod.: 572237	Paciente: Jonathan Leite Pereira	Sexo: Masculino	Idade: 34 (A)
Atendido em: 24/02/2026	Profissional Solicitante: Dr.(a) Rafael Correa da Costa	Cadastro de Pessoas Físicas: CPF: 04564362194	Convênio: Hismet

GLICOSE EM JEJUM

83 mg/dL

Método: Enzimático Colorimétrico Material: Soro Coletado em: 24/02/2026 Liberado em: 24/02/2026 16:00

Valores de Referência:
70 a 99 mg/dL



Assinado Digitalmente

Dra. Julia Cristina da Silva
Biomédica
CRBM - 24963

A interpretação de qualquer teste com finalidade diagnóstica ou prognóstica depende de avaliação conjunta dos dados clínicos e da história médica do paciente.

Responsável Técnico: Bruno Bini Napoleão - CRBM 2121

Endereço: Av. General Vale,350, Bandeirantes.
Telefone:65-99295 3662