



ATESTADO DE ACUIDADE VISUAL

CNPJ : 25462983000109 Fantasia : AMAZON TEMPER
Razão Social : AMAZON TEMPER COMERCIO VAREJISTA DE VIDROS E FERRAGENS LTDA
Endereço : AV JULIO DOMINGOS DE CAMPOS N.º 6260 Complemento : LOTE INDUSTRIAL
Cidade / UF : VÁRZEA GRANDE / MT CEP : 78158207

Funcionário

Nome : Marcionei de Souza Setor: PRODUCAO
CPF : 66797519187 Cargo: OPERADOR DE MAQUINA
RG : / Nascimento: 12/04/1977

Ficha de Acuidade Visual

Longe

Método de avaliação : Escala Optométrica de Snellen

SEM CORREÇÃO	COM CORREÇÃO
OD: 20/10	OD: /
OE: 20/10	OE: /

Perto

Método de avaliação : Tabela de Jaeger

CORREÇÃO : NÃO

RESULTADO OLHO DIREITO : J1

RESULTADO OLHO ESQUERDO : J1

Teste Cromático

Visão Cromatica: NORMAL

Usa lente/óculos: Não

Várzea Grande 24 de fevereiro de 2026

Resultado: NORMAL


Dr. Ericki Augusto Cenedese
Médico
CRM - MT 16240

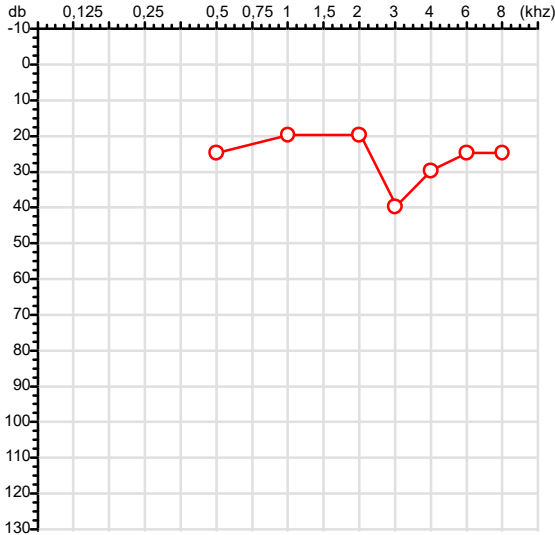
Dr. Ericki Augusto Cenedese
CRM-MT 16240
NIS 14302194355

Autenticação Assintatura :293E554CB752CBE2981E003FE2A4200D
Para validar a assinatura : <https://sistema.hismet.com.br/validacao.php>

Exame n.º :802494

CPF :667.975.191-87 Paciente :Marcionei de Souza RG :/
 CNPJ :25.462.983/0001-09 Razão :AMAZON TEMPER COMERCIO VAREJISTA DE VIDROS E FERRAGENS LTDA
 Nascimento :12/04/1977 Idade : 48 anos
 Motivo :Periódico Setor :PRODUCAO
 Repouso :14h Função :OPERADOR DE MAQUINA
 Data do Exame : 24/02/2026

Orelha Direita



Aérea

Khz	0,25	0,5	1	2	3	4	6	8
OD db	NDG	25	20	20	40	30	25	25

Óssea

Khz	0,25	0,5	1	2	3	4	6
OD db	NDG	NDG	NDG	NDG	NDG	NDG	NDG

Médias Tritonais

Khz	0,5	1	2	=	3	4	6	=
OD db	25	20	20	22	40	30	25	32

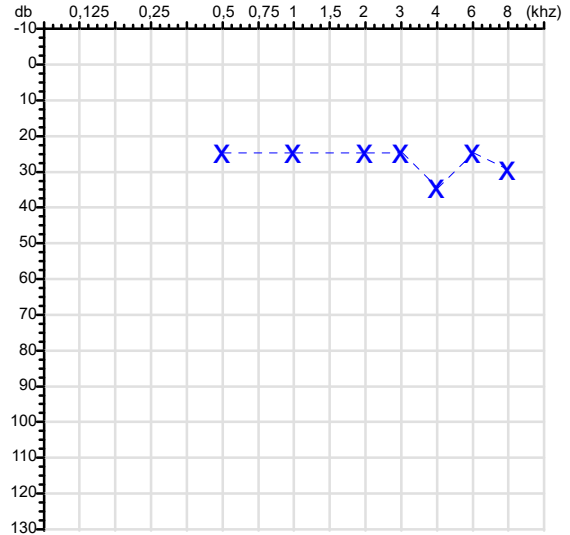
Laudo Clínico OD

Alteração auditiva

Classificações: tipo de perda auditiva (Silman e Silvermam - 1997), grau de perda auditiva média 500khz, 1000khz e 2000khz (Lloyd e Kaplan - 1978) e configuração audiométrica (Silman e Silverman - 1997 - adaptada de Carhart, 1945 e Lloyd e Kaplan, 1978)

Audiometria

Orelha Esquerda



Khz	0,25	0,5	1	2	3	4	6	8
OE db	NDG	25	25	25	25	35	25	30


Khz	0,25	0,5	1	2	3	4	6
OE db	NDG	NDG	NDG	NDG	NDG	NDG	NDG

Khz	0,5	1	2	=	3	4	6	=
OE db	25	25	25	25	25	35	25	28

Laudo Clínico OE

Alteração auditiva

Classificações: tipo de perda auditiva (Silman e Silvermam - 1997), grau de perda auditiva média 500khz, 1000khz e 2000khz (Lloyd e Kaplan - 1978) e configuração audiométrica (Silman e Silverman - 1997 - adaptada de Carhart, 1945 e Lloyd e Kaplan, 1978)


 Dr. Ericki Augusto Cenedese
 Médico
 CRM - MT 16240
 NIS : 14302194355

Assinatura eletrônica :1CF31DB43E7D7A075DFF60C5972A1F44
 Para validar a assinatura : <https://sistema.hismet.com.br/validacao.php>

Marcionei de Souza

** Assinado por biometria **

Modelo do Audiometro :AVS500 - VIBRASOM
 Última Aferição :12/08/2025

Cod.: 572265	Paciente: Marcionei de Souza	Sexo: Masculino	Idade: 48 (A)
Atendido em: 24/02/2026	Profissional Solicitante: Dr.(a) Rafael Correa da Costa	Registro Geral: CPF:	Convênio: Hismet

HEMOGRAMA

Método: Automação XNL550 Material: PLASMA EDTA Coletado em: 24/02/2026 Liberado em: 24/02/2026 16:27

Eritrograma

		Valores de Referência
Hemácias em milhões/ mm ³:	4,41	4,30 a 5,70/mm ³
Hemoglobina em g/dL.....:	12,9	13,5 a 17,5g/dL
Hematócrito em %.....:	37,5	39,0 a 50,0%
Vol. Glob. Média em fl.....:	85,0	80,0 a 95,0fl
Hem. Glob. Média em pg.....:	29,3	26,0 a 34,0pg
C.H. Glob. Média em g/dL.....:	34,4	31,0 a 36,0g/dL
RDW.....:	13,4	11,0 a 15,0%

Leucograma

Leucócitos.....:	7.510/mm³		3.500 a 10.000/mm ³
Neutrófilos.....:	44,8%	3.364/mm³	50 a 70 2000 a 7000
Blastos.....:	0,0%	0/mm³	0 0
Promielocitos.....:	0,0%	0/mm³	0 0
Mielocitos.....:	0,0%	0/mm³	0 0
Metamielocitos.....:	0,0%	0/mm³	0 0
Bastões.....:	0,0%	0/mm³	0 a 6 0 a 600
Segmentados.....:	44,8%	3.364/mm³	50 a 70 2000 a 7000
Eosinófilos.....:	5,9%	443/mm³	2 a 4 80 a 600
Basófilos.....:	1,6%	120/mm³	0 a 2 0 a 200
Linfócitos típicos....:	39,0%	2.929/mm³	25 a 35 1000 a 3500
Linfócitos atípicos...:	0,0%	0/mm³	0 0
Monócitos.....:	8,7%	653/mm³	2 a 10 400 a 1000

Plaquetas

Plaquetas.....:	204.000/mm³	150.000 a 450.000/mm ³
VPM.....:	12,1/fl	6,7 a 10,0fl
Plaquetócrito.....:	0,250%	0,100 a 0,500%
PDW.....:	16,4	15,0 a 17,9%



Dra. Julia Cristina da Silva
Biomédica
CRBM - 24963



Nome: MARCIONEI DE SOUZA

Data Nasc.: 12/04/1977

Médico: HISMET

CRM: 175069-MT

Data: 24/02/2026

Protocolo: 1044072

Exame: RX COLUNA LOMBO-SACRA - 3 INCIDENCIAS

Senha: 617828

RAIO-X COLUNA LOMBO-SACRA

Exame radiográfico evidenciou:

Textura óssea normal.

Alterações degenerativas com osteófitos nas margens de corpos vertebrais.

Espaços discais conservados.

rbe

Dr. Raul Bernardo Paniagua Eljach
CRM-MT 8230 RQE N° 4157
Título de Especialista em Radiologia
e Diagnóstico por Imagem.

Para sua maior comodidade, acesse seu exame pelo site www.ceico.com.br com o **Protocolo** e **Senha** disponíveis no cabeçalho do laudo.

Responsável Técnico: Dr. Raul Bernardo P. Eljach CRM 8230-MT
Inscrição Pessoa Jurídica CRM 437-MT