



## ATESTADO DE ACUIDADE VISUAL

CNPJ : 26546028000112 Fantasia : ACOMAQUINAS  
Razão Social : ACOMAQUINAS LTDA  
Endereço : R MARANHÃO (LOT JD ESTADOS) N.º 01 Complemento :  
Cidade / UF : VÁRZEA GRANDE / MT CEP : 78158002

### Funcionário

Nome : Jailton de Souza Setor: OPERACIONAL  
CPF : 01918782199 Cargo: SOLDADOR I  
RG : / Nascimento: 10/05/1985

### Ficha de Acuidade Visual

#### Longe

Método de avaliação : Escala Optométrica de Snellen

##### SEM CORREÇÃO

OD: 20/30

OE: 20/30

##### COM CORREÇÃO

OD: 20/10

OE: 20/10

#### Perto

Método de avaliação : Tabela de Jaeger

CORREÇÃO : NÃO

RESULTADO OLHO DIREITO : J1

RESULTADO OLHO ESQUERDO : J1

#### Teste Cromático

Visão Cromática: NORMAL

Usa lente/óculos: Sim

Resultado: NORMAL

Cuiabá 24 de fevereiro de 2026

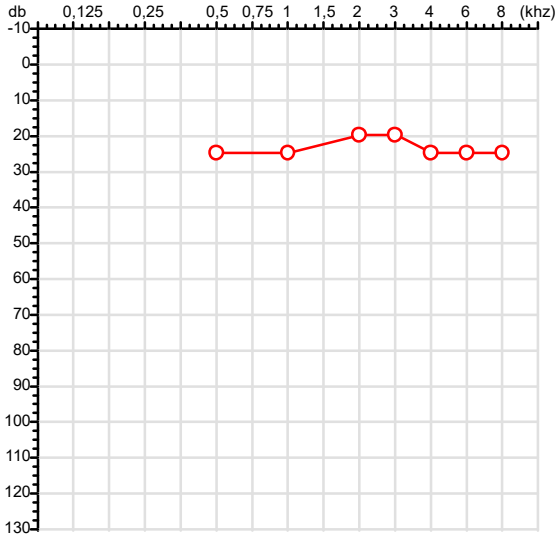
Dr. João Batista de Almeida  
Médico  
CRM-MT 15709

Dr. João Batista de Almeida Junior  
CRM-MT 15709  
NIS 269.85078.64-6

Autenticação Assinatura :DC958D7A43AC8347AB2DB65195E31E1F  
Para validar a assinatura : <https://sistema.hismet.com.br/validacao.php>

CPF :019.187.821-99	Paciente :Jailton de Souza	RG :/
CNPJ :26.546.028/0001-12	Razão :ACOMAQUINAS LTDA	
Nascimento :10/05/1985	Idade : 40 anos	
Motivo :Admissional	Setor :OPERACIONAL	
Repouso :14h	Função :SOLDADOR I	
Data do Exame : 24/02/2026		

**Orelha Direita**



**Aérea**

Khz	0,25	0,5	1	2	3	4	6	8
OD db	NDG	25	25	20	20	25	25	25

**Óssea**

Khz	0,25	0,5	1	2	3	4	6
OD db	NDG	NDG	NDG	NDG	NDG	NDG	NDG

**Médias Tritonais**

Khz	0,5	1	2	=	3	4	6	=
OD db	25	25	20	23	20	25	25	23

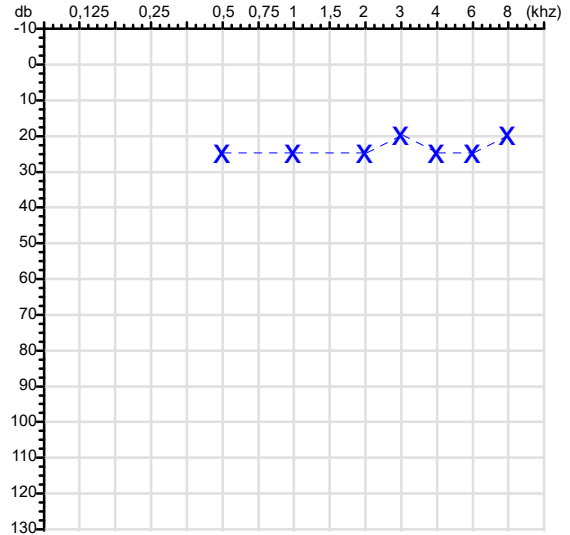
**Lauda Clínico OD**

Audição normal

Classificações: tipo de perda auditiva (Silman e Silvermam - 1997), grau de perda auditiva média 500khz, 1000khz e 2000khz (Lloyd e Kaplan - 1978) e configuração audiométrica (Silman e Silverman - 1997 - adaptada de Carhart, 1945 e Lloyd e Kaplan, 1978)

**Audiometria**

**Orelha Esquerda**



Khz	0,25	0,5	1	2	3	4	6	8
OE db	NDG	25	25	25	20	25	25	20

Khz	0,25	0,5	1	2	3	4	6
OE db	NDG	NDG	NDG	NDG	NDG	NDG	NDG

Khz	0,5	1	2	=	3	4	6	=
OE db	25	25	25	25	20	25	25	23

**Lauda Clínico OE**

Audição normal

Classificações: tipo de perda auditiva (Silman e Silvermam - 1997), grau de perda auditiva média 500khz, 1000khz e 2000khz (Lloyd e Kaplan - 1978) e configuração audiométrica (Silman e Silverman - 1997 - adaptada de Carhart, 1945 e Lloyd e Kaplan, 1978)

*Emanuel Sempio*  
Fonoaudiólogo  
Audiologia Clínica e Ocupacional  
CRFa 5-5297-8

Emanuel Sempio  
Fonoaudiólogo  
CRFa 5 - 5297 - 8

Assinatura eletrônica :4AC209E4DA862287DCAAA4AFE2206DE  
Para validar a assinatura : <https://sistema.hismet.com.br/validacao.php>

*Jailton de Souza*

\*\* Assinado por biometria \*\*

Modelo do Audiometro :AVS500 - VIBRASOM  
Última Aferição :12/08/2025



**ATENDIMENTO CLÍNICO  
EXAME N.º 802531**

**Paciente**

Nome : JAILTON DE SOUZA

CPF : 01918782199

RG : /

Cargo : SOLDADOR I

Nascimento : 10/05/1985

**AVALIAÇÃO PSICOLÓGICA**

**I.DESCRICÃO DE DEMANDA**

A presente avaliação teve por objetivo cumprir o regimento do processo seletivo com uso de uma entrevista, um teste psicométrico e o questionário SRQ 20. \_\_\_\_\_

**II.PROCEDIMENTO**

Para atender a demanda proposta foi realizada a aplicação do teste AC, que é considerado um teste que avalia a atenção concentrada e o formulário SRQ 20, sendo um instrumento de rastreamento psiquiátrico composto por vinte itens. \_\_\_\_\_

**III.ANÁLISE**

No geral obteve-se um resultado bom, obtendo percentil 60, o que representa um processo atencional médio, perante os sujeitos de sua mesma faixa etária e população. No questionário de rastreamento de transtornos mentais, o sujeito relatou não apresentar sintomas. Com estado mental aparentemente conservado. \_\_\_\_\_

**IV.CONCLUSÃO**

Em relação aos dados apresentados e analisados, mais as observações, há indícios de que o sujeito tem condições de exercer sua função. \_\_\_\_\_

**V. PRAZO DE VALIDADE DA AVALIAÇÃO**

Considerando que a personalidade é dinâmica e multideterminada, esta avaliação será válida para o presente momento.

Cuiabá-MT, 24 de fevereiro de 2026



Como validar o documento pelo ITI:  
Leia o qr-code e siga as instruções na página que será aberta.



Nome	JAILTON DE SOUZA		ID1	802531	Sexo	Masculino	Idade	40,7	Peso (kg)	92,00	Altura (cm)	172,0	
Agrupamento	--	D.O.B.	10/05/1985	ID2	--	BMI (kg/m2)	31,1	Fumante	Sim	Anos de Tabag...	18	Cig/Dia	8
Técnico	--	Médico	--	--	Classe 2	--	--	Etnia	--	Outros/Não Especificado			

**Interpretação**

O indivíduo tem uma relação FEV1/FVC% de 98,6% que está dentro do limite normal e um valor FVC de 3,37 L que está abaixo de LLN. Os resultados do teste indicam uma POSSÍVEL RESTRIÇÃO.

O indivíduo tem uma relação FEV1/FVC% de 98,6% que está dentro do limite normal e um valor FVC de 3,37 L que está abaixo de LLN. Os resultados do teste indicam uma POSSÍVEL RESTRIÇÃO.

Assinatura: \_\_\_\_\_

**CAPACIDADE VITAL FORÇADA**

Imprimir Resultado dos testes

Definir previsão

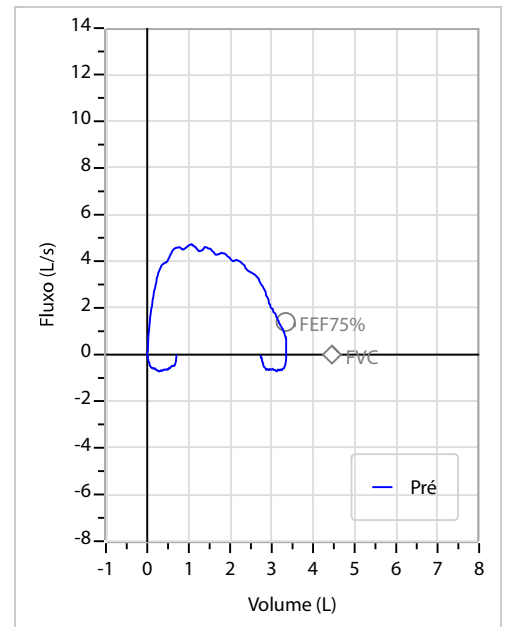
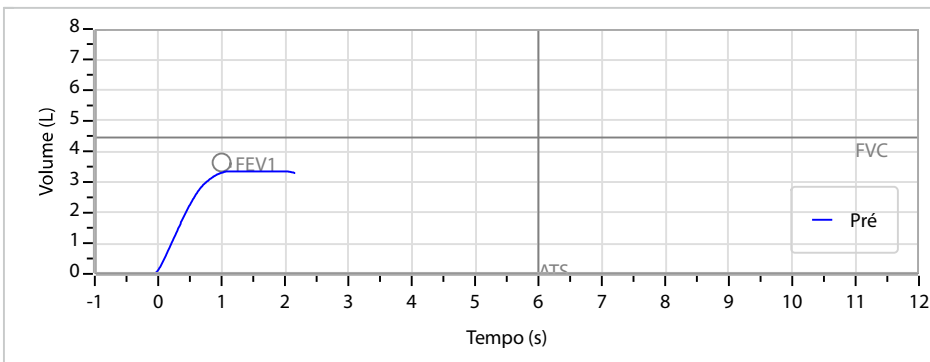
Posição do Teste

08:41

GLI

SENTADO

	Meas.	Pred	% Pred	z score
FVC	L <b>3,37</b>	4,45	76	
FEV1	L <b>3,32</b>	3,64	91	
FEV1/FVC%	% <b>98,6</b>	81,9	120	
FEV1/Vcmax%	% <b>98,6</b>	81,9	120	



Protocolo:2602240950309

Data:24/02/2026

Paciente:JAILTON DE SOUZA

Nasc.:10/05/1985 RG :-

CPF:01918782199

Exame :RX COLUNA LOMBO SACRA AP / PERFIL

### Resultado

CORPOS VERTEBRAIS VISUALIZADOS COM MORFOLOGIA E TEXTURA HABITUAIS.  
APÓFISES ESPINHOSAS, TRANSVERSAS E PEDÍCULOS SEM ANORMALIDADES.  
TRANSIÇÃO LOMBOSSACRA DE ASPECTO NORMAL.  
ESPAÇOS DISCAIS DENTRO DOS LIMITES DA NORMALIDADE.  
AUSÊNCIA DE ASSIMETRIAS EVIDENTES OU ESCOLIOSE DA COLUNA.  
OSTEOFITOS MARGINAIS INCIPIENTES EM CORPOS VERTEBRAIS.  
LINHA DE PESO PROJETADO ANTERIOR A BASE DO SACRO.



---

Dr. Leandro M. Colmanetti

Médico Radiologista CRM 5995 MT RQE 4585 MT

v1.0 Chave:<http://sistema.imaggi.com.br/validar.php?chave=056843336077497124299448254074>



Protocolo:2602240954449

Data:24/02/2026

Paciente:JAILTON DE SOUZA

Nasc.:10/05/1985 RG :-

CPF:01918782199

Exame :RX TORAX PA

### Resultado

OSSOS COM MORFOLOGIA E TEXTURA NORMAIS.  
MEDIASTINO CENTRADO E SEM MASSAS VISÍVEIS NA SUA TOPOGRAFIA.  
HILOS E TRAMA VASCULAR PULMONAR DE ASPECTO HABITUAL.  
CAMPOS PLEUROPULMONARES COM TRANSPARÊNCIA SATISFATÓRIA.  
CÚPULAS DIAFRAGMÁTICAS DE CONTORNOS NÍTIDOS E SEIOS COSTOFRÊNICOS LIVRES.  
ÁREA CARDÍACA NOS LIMITES DA NORMALIDADE.



---

Dr. Leandro M. Colmanetti

Médico Radiologista CRM 5995 MT RQE 4585 MT

v1.0 Chave:<http://sistema.imaggi.com.br/validar.php?chave=974235601386388780721523872856>

