



ATESTADO DE ACUIDADE VISUAL

CNPJ : 78958717000561 Fantasia : ROMAGNOLE PRODUTOS ELETRICOS S.A.
Razão Social : ROMAGNOLE PRODUTOS ELETRICOS S.A.
Endereço : ROD DOS IMIGRANTES KM 2.4 N.º S/N Complemento :
Cidade / UF : CUIABÁ / MT CEP : 78098970

Funcionário

Nome : Eric Iva Dias Guimaraes Santos Setor: GHE 13 ARMADURA
CPF : 06320365161 Cargo: AUXILIAR DE ARMADURA
RG : / Nascimento: 12/02/2003

Ficha de Acuidade Visual

Longe

Método de avaliação : Escala Optométrica de Snellen

SEM CORREÇÃO

OD: 20/100

OE: 20/100

COM CORREÇÃO

OD: /

OE: /

Perto

Método de avaliação : Tabela de Jaeger

CORREÇÃO : NÃO

RESULTADO OLHO DIREITO : J1

RESULTADO OLHO ESQUERDO : J1

Teste Cromático

Visão Cromatica: NORMAL

Usa lente/óculos: Não

Cuiabá 24 de fevereiro de 2026

Resultado: ALTERADO

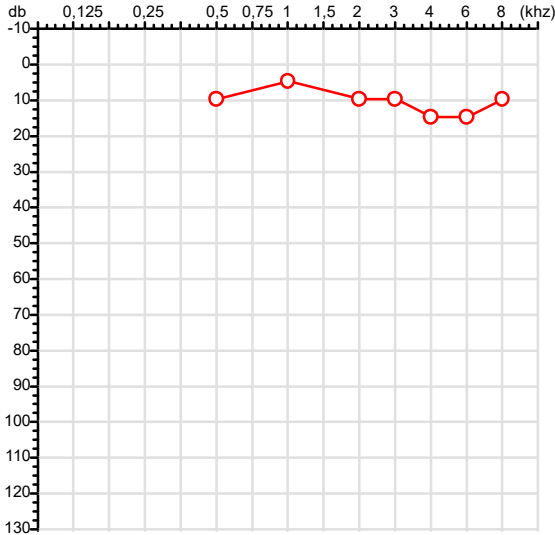

Dr. João Batista de Almeida
Médico
CRM-MT 15709

Dr. João Batista de Almeida Junior
CRM-MT 15709
NIS 269.85078.64-6

Autenticação Assintatura :545F9D02F0BB8B1F4B86BA95FF4B2E8A
Para validar a assinatura : <https://sistema.hismet.com.br/validacao.php>

CPF :063.203.651-61 Paciente :Eric Iva Dias Guimaraes Santos RG :/
 CNPJ :78.958.717/0005-61 Razão :ROMAGNOLE PRODUTOS ELETRICOS S.A.
 Nascimento :12/02/2003 Idade : 23 anos
 Motivo :Admissional Setor :GHE 13 ARMADURA
 Repouso :14h Função :AUXILIAR DE ARMADURA
 Data do Exame : 24/02/2026

Orelha Direita



Audiometria

Orelha Esquerda



Aérea

Khz	0,25	0,5	1	2	3	4	6	8
OD db	NDG	10	5	10	10	15	15	10

Khz	0,25	0,5	1	2	3	4	6	8
OE db	NDG	10	5	5	10	10	15	10

Óssea

Khz	0,25	0,5	1	2	3	4	6
OD db	NDG	NDG	NDG	NDG	NDG	NDG	NDG

Khz	0,25	0,5	1	2	3	4	6
OE db	NDG	NDG	NDG	NDG	NDG	NDG	NDG

Médias Tritonais

Khz	0,5	1	2	=	3	4	6	=
OD db	10	5	10	8	10	15	15	13

Khz	0,5	1	2	=	3	4	6	=
OE db	10	5	5	7	10	10	15	12

Laudo Clínico OD

Audição normal

Laudo Clínico OE

Audição normal

Classificações: tipo de perda auditiva (Silman e Silvermam - 1997), grau de perda auditiva média 500khz, 1000khz e 2000khz (Lloyd e Kaplan - 1978) e configuração audiométrica (Silman e Silverman - 1997 - adaptada de Carhart, 1945 e Lloyd e Kaplan, 1978)

Classificações: tipo de perda auditiva (Silman e Silvermam - 1997), grau de perda auditiva média 500khz, 1000khz e 2000khz (Lloyd e Kaplan - 1978) e configuração audiométrica (Silman e Silverman - 1997 - adaptada de Carhart, 1945 e Lloyd e Kaplan, 1978)

Emanuel Sempio
 Fonoaudiólogo
 Audiologia Clínica e Ocupacional
 CRFa 5-5297-8

Emanuel Sempio
 Fonoaudiólogo
 CRFa 5 - 5297 - 8
 Assinatura eletrônica :46B50126964224C643C878EA85CF9BAB
 Para validar a assinatura : <https://sistema.hismet.com.br/validacao.php>

Eric Iva Dias Guimaraes Santos
 ** Assinado por biometria **

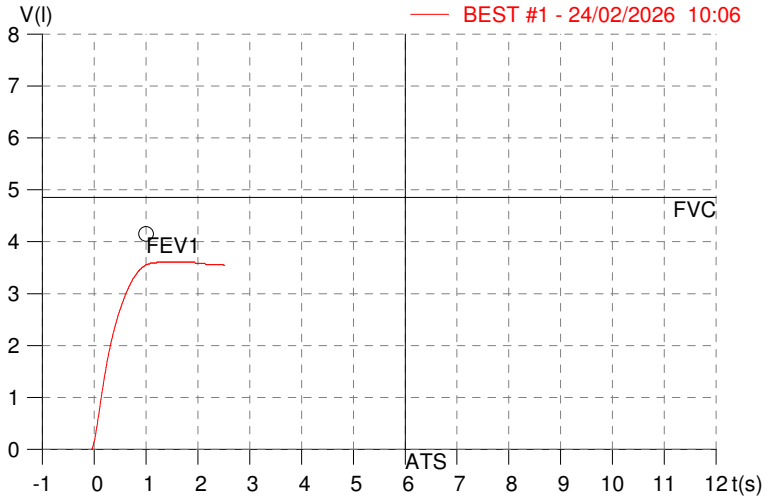
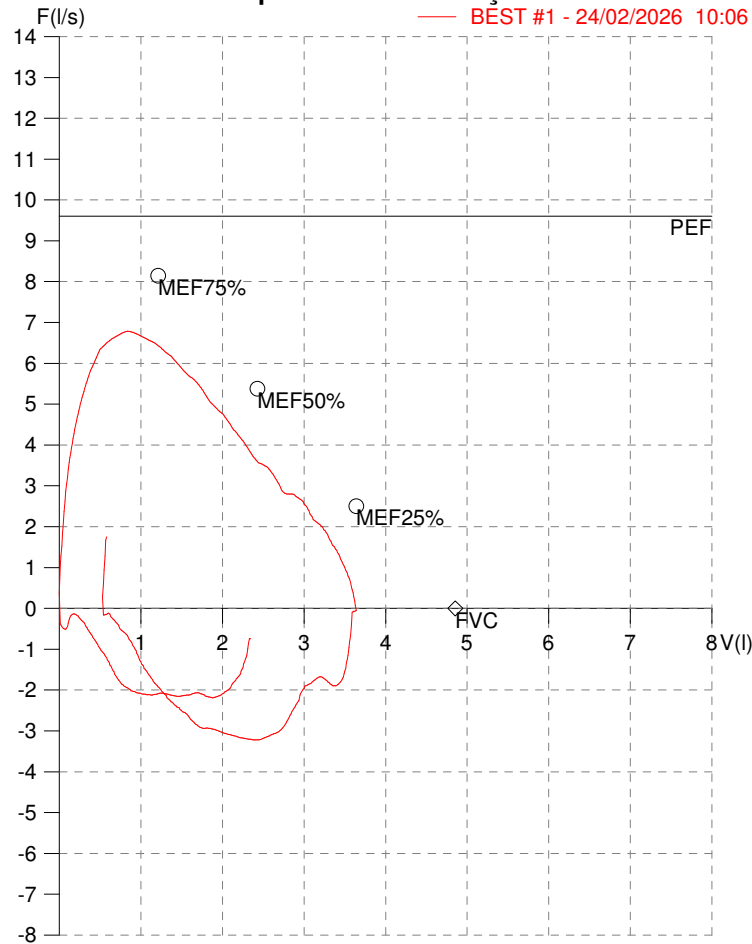
Modelo do Audiometro :AVS500 - VIBRASOM
 Última Aferição :12/08/2025

HISMET - MEDICINA DO TRABALHO
AV. GENERAL MELLO, 227. POÇÃO. CUIABÁ MT
Tel. (65)3321-7051

ID: 802548
Primeiro Nome: ERIC IVA DIAS
Sobrenome: SANTOS
Data: 24/02/2026

Data de nascimento: 12/02/2003
Sexo : Macho
Peso (kg): 65.0
Altura (cm): 170.0

Capacidade Vital Forçada



Parâmetro	UM	Descrição	Prev.	BEST#1	% Prev.
Best FVC	l(btps)	Melhor Capacidade Vital Forçada	4.85	3.64	74.9
FVC	l(btps)	Capacidade Vital Forçada	4.85	3.64	74.9
FEV1	l(btps)	Volume Exp Forçada em 1 seg	4.15	3.57	86.1
PEF	l/sec	Pico de Fluxo expiratório	9.60	6.79	70.7
PIF	l/sec	Pico de Fluxo Inspiratório		3.22	
FEV1/FVC%	%	FEV1 em % da FVC	83.1	98.3	118.4
FEF25-75%	l/sec	Fluxo expiratório médio forçado	5.01	4.75	94.8
MEF75%	l/sec	Fluxo Exp Máx @ 25% FVC	8.15	6.75	82.9
MEF50%	l/sec	Fluxo Exp Máx @ 50% FVC	5.38	5.18	96.2
MEF25%	l/sec	Fluxo Exp Máx @ 75% FVC	2.50	2.88	115.2
FET100%	sec	Tempo de Expiração forçada		1.2	
PEFr	l/min	Pico de Fluxo expiratório (l/min)	575.9	407.4	70.7

Diagnóstico:
Anormalidade Moderado

Impresso 24/02/2026

Cod.: 572366	Paciente: Eric Iva Dias Guimaraes Santos	Sexo: Feminino	Idade: 23 (A)
Atendido em: 24/02/2026	Professional Solicitante: Dr.(a) Rafael Correa da Costa	Cadastro de Pessoas Físicas: CPF: 06320365161	Convênio: Hismet

HEMOGRAMA

Método: Automação XNL550 Material: PLASMA EDTA Coletado em: 24/02/2026 Liberado em: 24/02/2026 16:43

Eritrograma

		Valores de Referência
Hemácias em milhões/ mm ³:	5,20	3,9 a 5,0/mm ³
Hemoglobina em g/dL.....:	14,8	11,5 a 15,5g/dL
Hematócrito em %.....:	44,6	35,0 a 45,0%
Vol. Glob. Média em fl.....:	85,8	80,0 a 96,0fl
Hem. Glob. Média em pg.....:	28,5	26,0 a 34,0pg
C.H. Glob. Média em g/dL.....:	33,2	31,0 a 36,0g/dL
RDW.....:	11,9	11,0 a 15,0%

Leucograma

Leucócitos.....:	2.640/mm³		3.500 a 10.000/mm ³
Neutrófilos.....:	35,3%	932/mm³	50 a 70 2000 a 7000
Blastos.....:	0,0%	0/mm³	0 0
Promielocitos.....:	0,0%	0/mm³	0 0
Mielocitos.....:	0,0%	0/mm³	0 0
Metamielocitos.....:	0,0%	0/mm³	0 0
Bastões.....:	0,0%	0/mm³	0 a 6 0 a 600
Segmentados.....:	35,3%	932/mm³	50 a 70 2000 a 7000
Eosinófilos.....:	11,4%	301/mm³	2 a 4 80 a 600
Basófilos.....:	1,1%	29/mm³	0 a 2 0 a 200
Linfócitos típicos.....:	42,0%	1.109/mm³	25 a 35 1000 a 3500
Linfócitos atípicos...:	0,0%	0/mm³	0 0
Monócitos.....:	10,2%	269/mm³	2 a 10 400 a 1000

Plaquetas

Plaquetas.....:	222.000/mm³	150.000 a 450.000/mm ³
VPM.....:	10,6/fl	6,7 a 10,0
Plaquetócrito.....:	0,230%	0,100 a 0,500%
PDW.....:	12,1	15,0 a 17,9%

Eosinofilia confirmada em Lamina
Leucopenia confirmada em lamina .



Assinado Digitalmente



Suzane Naiara dos Santos Duarte
Biomédica
CRBM - 25964

A interpretação de qualquer teste com finalidade diagnóstica ou prognóstica depende de avaliação conjunta dos dados clínicos e da história médica do paciente.

Responsável Técnico: Bruno Bini Napoleão - CRBM 2121

Endereço: Av. General Vale,350, Bandeirantes.
Telefone:65-99295 3662

Cod.: 572366	Paciente: Eric Iva Dias Guimaraes Santos	Sexo: Feminino	Idade: 23 (A)
Atendido em: 24/02/2026	Profissional Solicitante: Dr.(a) Rafael Correa da Costa	Cadastro de Pessoas Físicas: CPF: 06320365161	Convênio: Hismet

MANGANES NA URINA - INICIO DE JORNADA **0,2 µg/L**

Método: ESPECTROMETRIA DE MASSAS COM PLASMA INDUTIVAMENTE ACOPLADO - ICP/MS Material: Urina do inicio da jornada de trabalho Coletado em: 24/02/2026 Liberado em: 02/03/2026 15:41

Valores de Referência:

Até 10,0 µg/L

"Metodologia desenvolvida e validada in house seguindo protocolos de validação nacionais e internacionais".

Resultado transcrito do Laboratório Diagnósticos do Brasil.



Assinado Digitalmente

Dra. Julia Cristina da Silva
Biomédica
CRBM - 24963

A interpretação de qualquer teste com finalidade diagnóstica ou prognóstica depende de avaliação conjunta dos dados clínicos e da história médica do paciente.

Responsável Técnico: Bruno Bini Napoleão - CRBM 2121

Endereço: Av. General Vale,350, Bandeirantes.
Telefone:65-99295 3662

Protocolo:2602241153499

Data:24/02/2026

Paciente:ERIC IVA DIAS GUIMARAES SANTOS

Nasc.:12/02/2003 RG :-

CPF:06320365161

Exame :RX COLUNA LOMBO SACRA AP / PERFIL

Resultado

CORPOS VERTEBRAIS VISUALIZADOS COM MORFOLOGIA E TEXTURA HABITUAIS.
APÓFISES ESPINHOSAS, TRANSVERSAS E PEDÍCULOS SEM ANORMALIDADES.
TRANSIÇÃO LOMBOSSACRA DE ASPECTO NORMAL.
ESPAÇOS DISCAIS DENTRO DOS LIMITES DA NORMALIDADE.
AUSÊNCIA DE ASSIMETRIAS EVIDENTES OU ESCOLIOSE DA COLUNA.
LINHA DE PESO PROJETADO ANTERIOR A BASE DO SACRO.



Dr. Leandro M. Colmanetti

Médico Radiologista CRM 5995 MT RQE 4585 MT

v1.0 Chave:<http://sistema.imaggi.com.br/validar.php?chave=417789756698915630097605596761>



Protocolo:2602241150349

Data:24/02/2026

Paciente:ERIC IVA DIAS GUIMARAES SANTOS

Nasc.:12/02/2003 RG :-

CPF:06320365161

Exame :RX TORAX PA

Resultado

OSSOS COM MORFOLOGIA E TEXTURA NORMAIS.
MEDIASTINO CENTRADO E SEM MASSAS VISÍVEIS NA SUA TOPOGRAFIA.
HILOS E TRAMA VASCULAR PULMONAR DE ASPECTO HABITUAL.
CAMPOS PLEUROPULMONARES COM TRANSPARÊNCIA SATISFATÓRIA.
CÚPULAS DIAFRAGMÁTICAS DE CONTORNOS NÍTIDOS E SEIOS COSTOFRÊNICOS LIVRES.
ÁREA CARDÍACA NOS LIMITES DA NORMALIDADE.



Dr. Leandro M. Colmanetti

Médico Radiologista CRM 5995 MT RQE 4585 MT

v1.0 Chave:<http://sistema.imaggi.com.br/validar.php?chave=866556810338566251049966011788>

