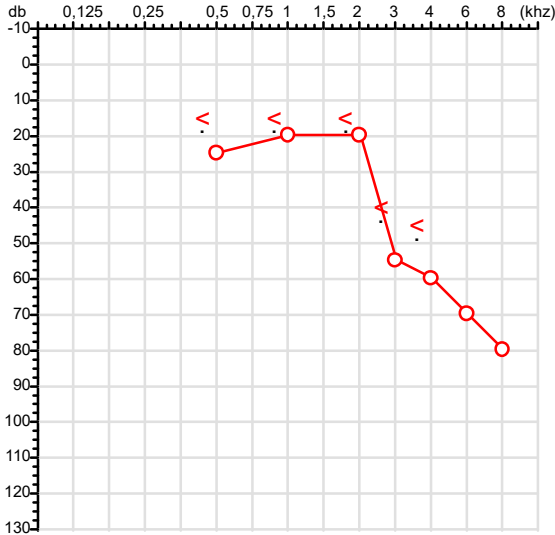


CPF :513.373.121-34	Paciente :Edmilson Jose da Silva	RG :0599510-8/SSP MT
CNPJ :19.165.753/0001-85	Razão :NACIONAL MOVEIS E EQUIPAMENTOS EIRELI	
Nascimento :31/03/1970	Idade : 55 anos	
Motivo :Admissional	Setor :GERAL	
Repouso :14h	Função :MARCENEIRO	
Data do Exame : 24/02/2026		

Orelha Direita



Aérea

Khz	0,25	0,5	1	2	3	4	6	8
OD db	NDG	25	20	20	55	60	70	80

Ossea

Khz	0,25	0,5	1	2	3	4	6
OD db	NDG	15	15	15	40	45	NDG

Médias Tritonais

Khz	0,5	1	2	=	3	4	6	=
OD db	25	20	20	22	55	60	70	62

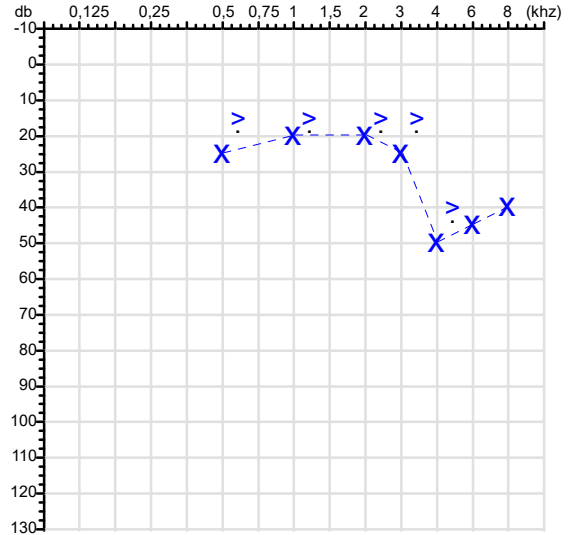
Laudo Clínico OD

Alteração auditiva mista

Classificações: tipo de perda auditiva (Silman e Silvermam - 1997), grau de perda auditiva média 500khz, 1000khz e 2000khz (Lloyd e Kaplan - 1978) e configuração audiométrica (Silman e Silverman - 1997 - adaptada de Carhart, 1945 e Lloyd e Kaplan, 1978)

Audiometria

Orelha Esquerda



Khz	0,25	0,5	1	2	3	4	6	8
OE db	NDG	25	20	20	25	50	45	40

Khz	0,25	0,5	1	2	3	4	6
OE db	NDG	15	15	15	15	40	NDG

Khz	0,5	1	2	=	3	4	6	=
OE db	25	20	20	22	25	50	45	40

Laudo Clínico OE

Alteração auditiva neurossensorial

Classificações: tipo de perda auditiva (Silman e Silvermam - 1997), grau de perda auditiva média 500khz, 1000khz e 2000khz (Lloyd e Kaplan - 1978) e configuração audiométrica (Silman e Silverman - 1997 - adaptada de Carhart, 1945 e Lloyd e Kaplan, 1978)



Dra. Carolina Vieira Ormonde
Médica
CRM-MT 13330
NIS : 19030722315

Assinatura eletrônica :A9E9C9B624C97B0C79B92835BC0CDECD
Para validar a assinatura : <https://sistema.hismet.com.br/validacao.php>

Edmilson Jose da Silva
** Assinado por biometria **

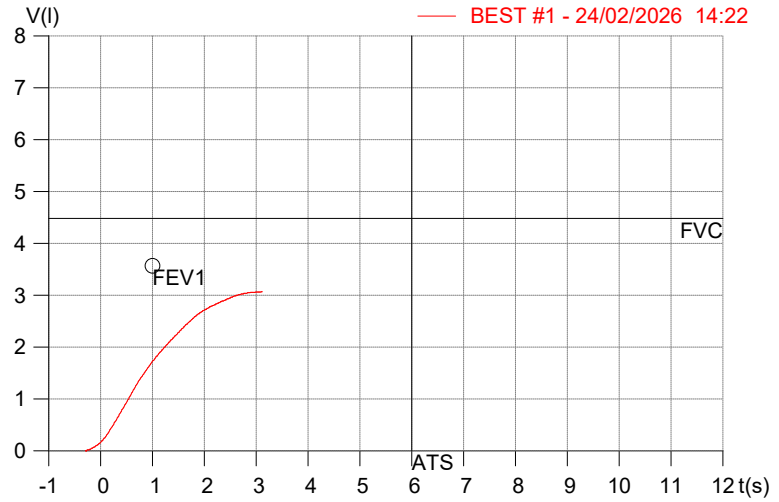
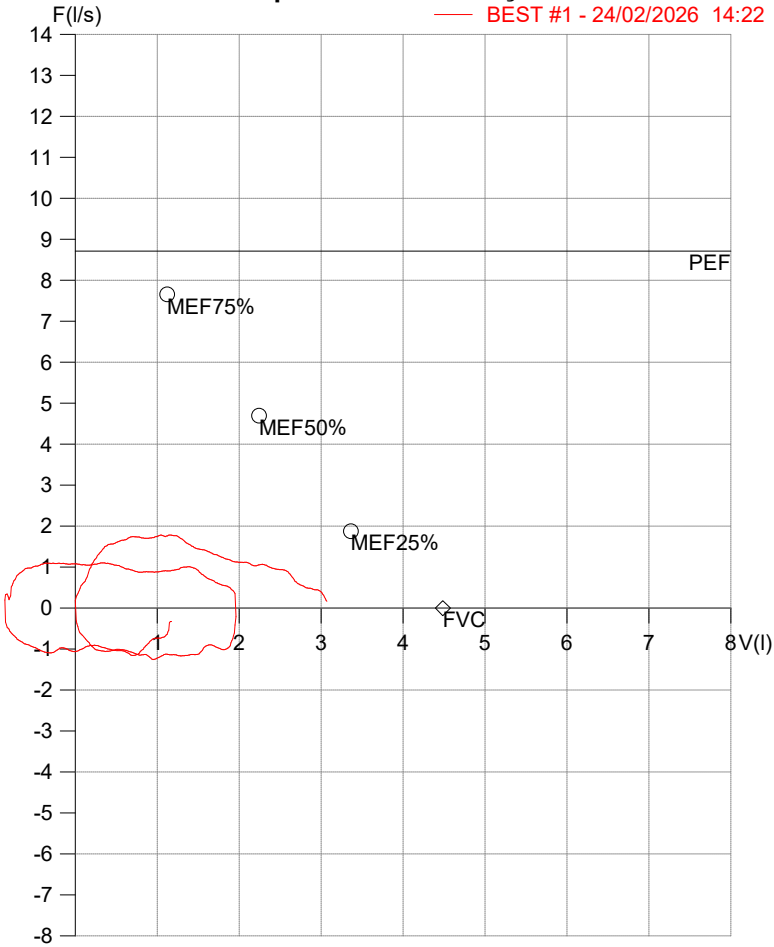
Modelo do Audiometro :AVS500 - VIBRASOM
Ultima Aferição :12/08/2025

HISMET - HIGIENE SEGURANÇA E MEDICINA DO TRABALHO LTDA
AV. GENERAL MELLO, 227. POÇÃO CUIABÁ - MT
TEL.: (65)3321-7051 www.hismet.com.br

Data: 24/02/2026
Primeiro Nome: EDMILSON JOSE DA
Sobrenome: SILVA
Altura (cm): 178.0
Peso (kg): 80.0

Data de nascimento: 31/03/1970
Sexo : Macho
Descrição:
Empresa: NACIONAL MOVEIS
Fuma: Não

Capacidade Vital Forçada



Parâmetro	UM	Descrição	Prev.	BEST#1	% Prev.
Best FVC	l(btps)	Melhor Capacidade Vital Forçada	4.48	3.09	68.8
FVC	l(btps)	Capacidade Vital Forçada	4.48	3.09	68.8
FEV1	l(btps)	Volume Exp Forçada em 1 seg	3.57	1.72	48.1
PEF	l/sec	Pico de Fluxo expiratório	8.71	1.78	20.5
FEV1/FVC%	%	FEV1 em % da FVC	77.3	55.6	71.9
FEF25-75%	l/sec	Fluxo expiratório médio forçado	3.79	1.38	36.5
MEF75%	l/sec	Fluxo Exp Máx @ 25% FVC	7.65	1.74	22.7
MEF50%	l/sec	Fluxo Exp Máx @ 50% FVC	4.69	1.43	30.6
MEF25%	l/sec	Fluxo Exp Máx @ 75% FVC	1.88	1.06	56.6
FET100%	sec	Tempo de Expiração forçada		3.1	
PEFr	l/min	Pico de Fluxo expiratório (l/min)	522.9	107.0	20.5

Diagnóstico:
 Espirometria normal



Nome: EDMILSON JOSE DA SILVA
Médico: HISMET
Data: 24/02/2026
Exame: RX COLUNA LOMBO-SACRA - 3 INCIDENCIAS

Data Nasc.: 31/03/1970
CRM: 175069-MT
Protocolo: 1044213
Senha: 532871

RAIO-X COLUNA LOMBO-SACRA

Exame radiográfico evidenciou:

- Textura óssea normal.
- Alterações degenerativas com osteófitos nas margens de corpos vertebrais.
- Redução dos espaços discais.

rbe



Dr. Raul Bernardo Paniagua Eljach
CRM-MT 8230 RQE N° 4157
Título de Especialista em Radiologia
e Diagnóstico por Imagem.

Para sua maior comodidade, acesse seu exame pelo site www.ceico.com.br com o **Protocolo** e **Senha** disponíveis no cabeçalho do laudo.

Responsável Técnico: Dr. Raul Bernardo P. Eljach CRM 8230-MT
Inscrição Pessoa Jurídica CRM 437-MT