

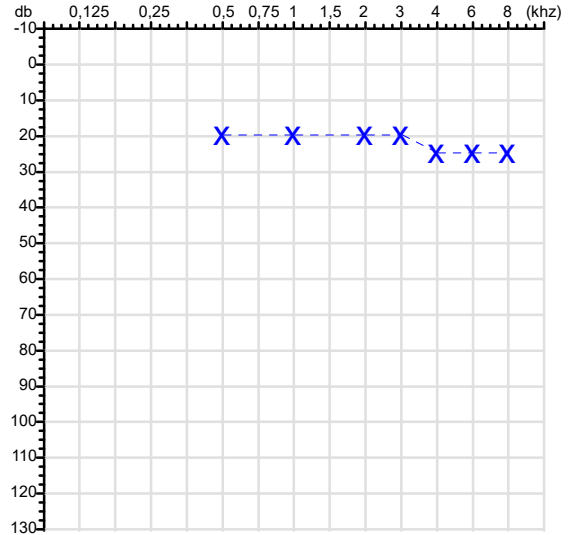
CPF :909.783.581-04	Paciente :EPAMINONDAS DE SIQUEIRA	RG :/
CNPJ :29.516.527/0001-55	Razão :3E COMERCIO E SERVICOS LTDA	
Nascimento :22/10/1978	Idade : 47 anos	
Motivo :Admissional	Setor :GERAL	
Reposuo :14h	Função :AJUDANTE GERAL	
Data do Exame : 25/02/2026		

Orelha Direita



Audiometria

Orelha Esquerda



Aérea

Khz	0,25	0,5	1	2	3	4	6	8
OD db	NDG	20	15	20	20	25	25	20

Khz	0,25	0,5	1	2	3	4	6	8
OE db	NDG	20	20	20	20	25	25	25

Óssea

Khz	0,25	0,5	1	2	3	4	6
OD db	NDG	NDG	NDG	NDG	NDG	NDG	NDG

Khz	0,25	0,5	1	2	3	4	6
OE db	NDG	NDG	NDG	NDG	NDG	NDG	NDG

Médias Tritonais

Khz	0,5	1	2	=	3	4	6	=
OD db	20	15	20	18	20	25	25	23

Khz	0,5	1	2	=	3	4	6	=
OE db	20	20	20	20	20	25	25	23

Laudo Clínico OD

Audição normal

Laudo Clínico OE

Audição normal

Classificações: tipo de perda auditiva (Silman e Silvermam - 1997), grau de perda auditiva média 500khz, 1000khz e 2000khz (Lloyd e Kaplan - 1978) e configuração audiométrica (Silman e Silverman - 1997 - adaptada de Carhart, 1945 e Lloyd e Kaplan, 1978)

Classificações: tipo de perda auditiva (Silman e Silvermam - 1997), grau de perda auditiva média 500khz, 1000khz e 2000khz (Lloyd e Kaplan - 1978) e configuração audiométrica (Silman e Silverman - 1997 - adaptada de Carhart, 1945 e Lloyd e Kaplan, 1978)

Emanuel Sempio
Fonoaudiólogo
Audiologia Clínica e Ocupacional
CRFa 5-5297-8

Emanuel Sempio
Fonoaudiólogo
CRFa 5 - 5297 - 8

Assinatura eletrônica :6B822918B3BD11BCF7C1A704BC8F7040
Para validar a assinatura : <https://sistema.hismet.com.br/validacao.php>

Epaminondas de Siqueira

** Assinado por biometria **

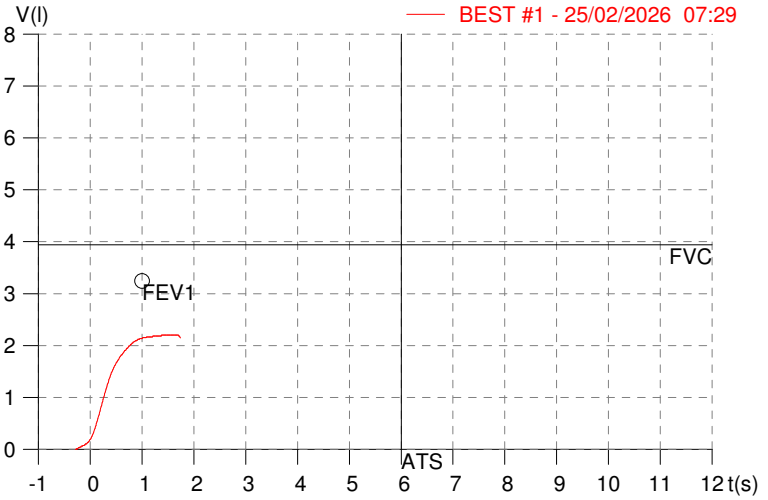
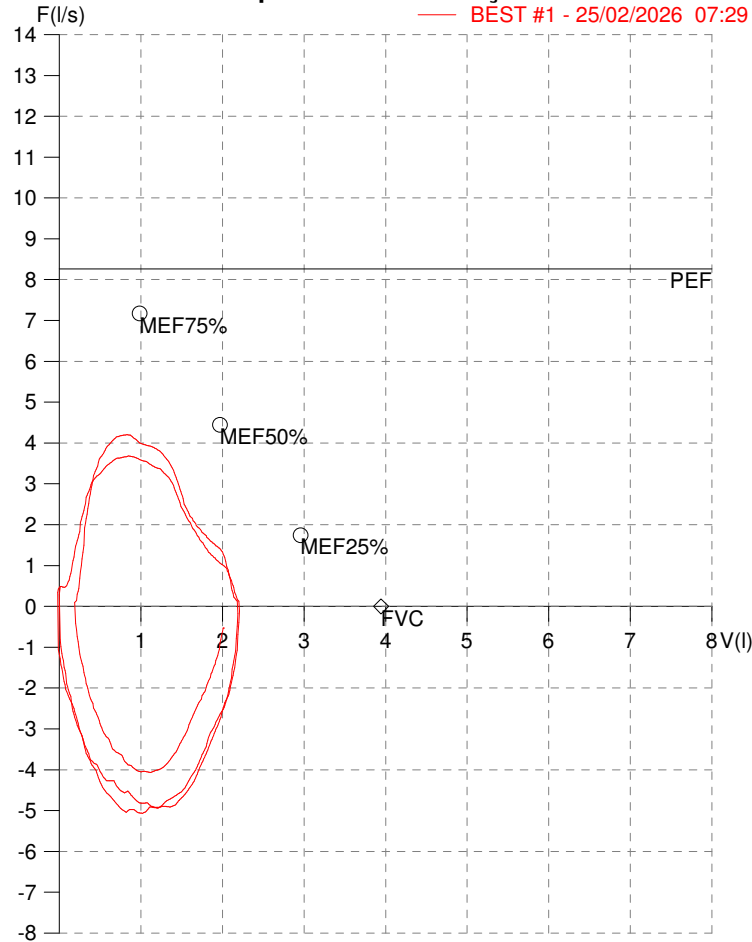
Modelo do Audiometro :AVS500 - VIBRASOM
Última Aferição :12/08/2025

HISMET - MEDICINA DO TRABALHO
AV. GENERAL MELLO, 227. POÇÃO. CUIABÁ MT
Tel. (65)3321-7051

ID: 802900
Primeiro Nome: EPAMINONDAS DE SIQUE
Sobrenome:
Data: 25/02/2026

Data de nascimento: 22/10/1978
Sexo : Macho
Peso (kg): 85.0
Altura (cm): 165.0

Capacidade Vital Forçada



Parâmetro	UM	Descrição	Prev.	BEST#1	% Prev.
Best FVC	l(btps)	Melhor Capacidade Vital Forçada	3.94	2.22	56.3
FVC	l(btps)	Capacidade Vital Forçada	3.94	2.22	56.3
FEV1	l(btps)	Volume Exp Forçada em 1 seg	3.24	2.15	66.4
PEF	l/sec	Pico de Fluxo expiratório	8.26	3.68	44.6
PIF	l/sec	Pico de Fluxo Inspiratório		5.07	
FEV1/FVC%	%	FEV1 em % da FVC	78.8	97.0	123.2
FEF25-75%	l/sec	Fluxo expiratório médio forçado	3.88	3.07	79.0
MEF75%	l/sec	Fluxo Exp Máx @ 25% FVC	7.18	3.42	47.7
MEF50%	l/sec	Fluxo Exp Máx @ 50% FVC	4.45	3.50	78.6
MEF25%	l/sec	Fluxo Exp Máx @ 75% FVC	1.74	1.85	106.2
FET100%	sec	Tempo de Expiração forçada		1.4	
PEFr	l/min	Pico de Fluxo expiratório (l/min)	495.6	221.0	44.6

Diagnóstico:
Anormalidade Moderado

Impresso 25/02/2026

Protocolo:2602250831139

Data:25/02/2026

Paciente:EPAMINONDAS DE SIQUEIRA

Nasc.:22/10/1978 RG :-

CPF:90978358104

Exame :RX COLUNA LOMBO SACRA AP / PERFIL

Resultado

CORPOS VERTEBRAIS VISUALIZADOS COM MORFOLOGIA E TEXTURA HABITUAIS.
APÓFISES ESPINHOSAS, TRANSVERSAS E PEDÍCULOS SEM ANORMALIDADES.
TRANSIÇÃO LOMBOSSACRA DE ASPECTO NORMAL.
ESPAÇOS DISCAIS DENTRO DOS LIMITES DA NORMALIDADE.
AUSÊNCIA DE ASSIMETRIAS EVIDENTES OU ESCOLIOSE DA COLUNA.
OSTEOFITOS MARGINAIS INCIPIENTES EM CORPOS VERTEBRAIS.
LINHA DE PESO PROJETADO ANTERIOR A BASE DO SACRO.
ALTERAÇÕES DEGENERATIVAS DAS INTERAPOFISÁRIAS EM L4-L5 E L5-S1.



Dr. Leandro M. Colmanetti

Médico Radiologista CRM 5995 MT RQE 4585 MT

v1.0 Chave:<http://sistema.imaggi.com.br/validar.php?chave=511572956211444953270852080704>

