



Cod.: 572479	Paciente: Murillo Eduardo Corbelino Barbosa	Sexo: Masculino	Idade: 30 (A)
Atendido em: 25/02/2026	Profissional Solicitante: Dr.(a) Rafael Correa da Costa	Cadastro de Pessoas Físicas: CPF: 05764901138	Convênio: Hismet

HEMOGRAMA

Método: Automação XNL550 Material: PLASMA EDTA Coletado em: 25/02/2026 Liberado em: 25/02/2026 11:47

Eritrograma

Valores de Referência

Hemácias em milhões/ mm ³:	6,07	4,30 a 5,70/mm ³
Hemoglobina em g/dL.....:	14,7	13,5 a 17,5g/dL
Hematócrito em %.....:	44,6	39,0 a 50,0%
Vol. Glob. Média em fl.....:	73,5	80,0 a 95,0fl
Hem. Glob. Média em pg.....:	24,2	26,0 a 34,0pg
C.H. Glob. Média em g/dL.....:	33,0	31,0 a 36,0g/dL
RDW.....:	15,4	11,0 a 15,0%

Leucograma

Leucócitos.....:	6.000/mm³	3.500 a 10.000/mm ³
Neutrófilos.....:	56,6%	3.396/mm³ 50 a 70 2000 a 7000
Blastos.....:	0,0%	0/mm³ 0 0
Promielocitos.....:	0,0%	0/mm³ 0 0
Mielocitos.....:	0,0%	0/mm³ 0 0
Metamielocitos.....:	0,0%	0/mm³ 0 0
Bastões.....:	0,0%	0/mm³ 0 a 6 0 a 600
Segmentados.....:	56,6%	3.396/mm³ 50 a 70 2000 a 7000
Eosinófilos.....:	2,7%	162/mm³ 2 a 4 80 a 600
Basófilos.....:	1,7%	102/mm³ 0 a 2 0 a 200
Linfócitos típicos....:	30,3%	1.818/mm³ 25 a 35 1000 a 3500
Linfócitos atípicos...:	0,0%	0/mm³ 0 0
Monócitos.....:	8,7%	522/mm³ 2 a 10 400 a 1000

Plaquetas

Plaquetas.....:	202.000/mm³	150.000 a 450.000/mm ³
VPM.....:	11,3/fl	6,7 a 10,0fl
Plaquetócrito.....:	0,230%	0,100 a 0,500%
PDW.....:	16,1	15,0 a 17,9%

Dra. Julia Cristina da Silva
Biomédica
CRBM - 24963

A interpretação de qualquer teste com finalidade diagnóstica ou prognóstica depende de avaliação conjunta dos dados clínicos e da história médica do paciente.

Responsável Técnico: Bruno Bini Napoleão - CRM 2121

Endereço: Av. General Vale, 350, Bandeirantes.

Telefone: 65-99295 3662

CNES: 3055612



ATESTADO DE ACUIDADE VISUAL

CNPJ : 58865114001156 Fantasia : CBL COMERCIO E RECICLAGEM DE BORRACHAS LTDA
Razão Social : CBL COMERCIO E RECICLAGEM DE BORRACHAS LTDA
Endereço : RUA DOS VIANAS N.º 1440 Complemento :
Cidade / UF : SÃO BERNARDO DO CAMPO / SP CEP : 09760510

Funcionário

Nome : Murillo Eduardo Corbelino Barbosa Setor: GERAL
CPF : 05764901138 Cargo: ELETROMECHANICO
RG : 2822858 / MTE MT Nascimento: 13/07/1995

Ficha de Acuidade Visual

Longe

Método de avaliação : Escala Optométrica de Snellen

SEM CORREÇÃO

OD: 20/10

OE: 20/10

COM CORREÇÃO

OD: /

OE: /

Perto

Método de avaliação : Tabela de Jaeger

CORREÇÃO : NÃO

RESULTADO OLHO DIREITO : J1

RESULTADO OLHO ESQUERDO : J1

Teste Cromático

Visão Cromatica: NORMAL

Usa lente/óculos: Não

Resultado: NORMAL

Cuiabá 25 de fevereiro de 2026

Dr. João Batista de Almeida
Médico
CRM-MT 15709

Dr. João Batista de Almeida Junior
CRM-MT 15709
NIS 269.85078.64-6

Autenticação Assinatura :79DCC6FB62FD3B2C7D336DBC3571671C
Para validar a assinatura : <https://sistema.hismet.com.br/validacao.php>

Protocolo:26022509213732

Data:25/02/2026

Paciente:MURILLO EDUARDO CORBELINO BARBOSA

Nasc.:13/07/1995 RG :2822858-MTE MT

CPF:05764901138

Exame :ELETROCARDIOGRAMA ECG

Resultado

FC = 47BPM (VARIA DE DE 50 A 100BPM, DE ACORDO COM AS ÚLTIMAS DIRETRIZES DE ECG DA SBC).

P-R = 0,12S (NORMAL = 0,10 A 0,20S), P SINUSAL (ONDA P SINUSAL SE POSITIVA E, D1, D2, D3, AVF).

QRS = 0,08S (NORMAL = 0,07 A 0,11S) OBS: Q PATOLÓGICA SE AMPLITUDE FOR PELO MENOS 25% DA ONDA R.

RITMO SINUSAL.

SÂQRS = +60° (NORMAL = 0 A 90°, ALGUNS AUTORES CONSIDERAM NORMAL = -30 A +110°).

Impressão diagnóstica

BRADICARDIA SINUSAL

DRA. JAMILA LEITE XAVIER

Cardiologista CRM MT 6422 RQE 4016 MT

Dr.ª Jamila L. Xavier

v1.0 Chave:<http://sistema.imaggi.com.br/validar.php?chave=397510200204891651291839774306>

CRM-MT 6422

AV. GENERAL MELLO, 227 - POÇÃO - CEP 78015-300 - CUIABÁ - MT

FONE: (65) 3055-2051 - IMAGGI@IMAGGI.COM.BR



Protocolo:26022509222332

Data:25/02/2026

Paciente:MURILLO EDUARDO CORBELINO BARBOSA

Nasc.:13/07/1995 RG :2822858-MTE MT

CPF:05764901138

Exame :ELETROENCEFALOGRAMA CLINICO

Resultado

A ATIVIDADE ELÉTRICA CEREBRAL DE REPOUSO MOSTROU-SE SIMÉTRICA ENTRE ÁREAS HOMÓLOGAS, ORGANIZADA, CONSTITUÍDA POR UM RITMO ALFA DOMINANTE,09-10HZ DE MÉDIA AMPLITUDE, COM PREDOMÍNIO NAS REGIÕES POSTERIO.
AUSÊNCIA DE ATIVIDADE EPILEPTIFORME.
DURANTE TODO O DECORRER DO EXAME, MESMO COM A ATIVAÇÃO PELA HIPERPNÉIA, NÃO FORAM REGISTRADOS GRAFOELEMENTOS PATOLÓGICOS.
ELETROENCEFALOGRAMA DIGITAL, REALIZADO DURANTE VIGÍLIA, EM CONDIÇÕES TÉCNICAS SATISFATÓRIAS.

Impressão diagnóstica

DENTRO DOS PARÂMETROS NORMAIS.

DR. CESAR ANDROLAGE
Neurologista CRM 7432 MT RQE 4011 MT
CRM-MT 7432

v1.0 Chave:<http://sistema.imaggi.com.br/validar.php?chave=782874249912303021946026510362>



Nome	MURILLO EDUARDO CORBELINO BARBOSA		ID1	802915	Sexo	Masculino	Idade	30,6	Peso (kg)	65,00	Altura (cm)	175,0	
Agrupamento	--	D.O.B.	13/07/1995	ID2	--	BMI (kg/m2)	21,2	Fumante	Sim	Anos de Tabag...	2	Cig/Dia	6
Técnico	--	Médico	--	Classe 2	--	Etnia	Outros/Não Especificado						

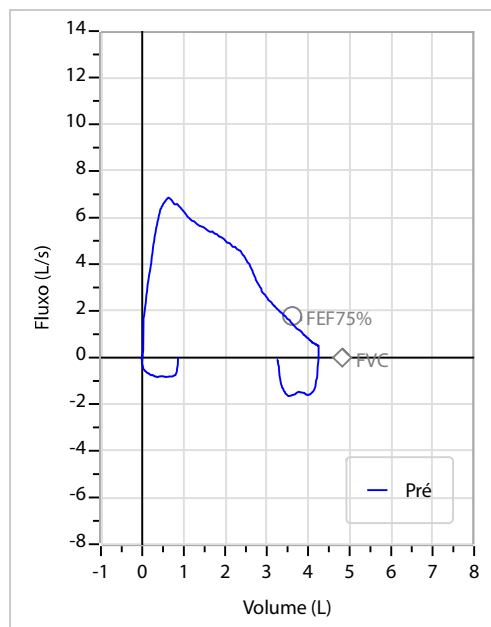
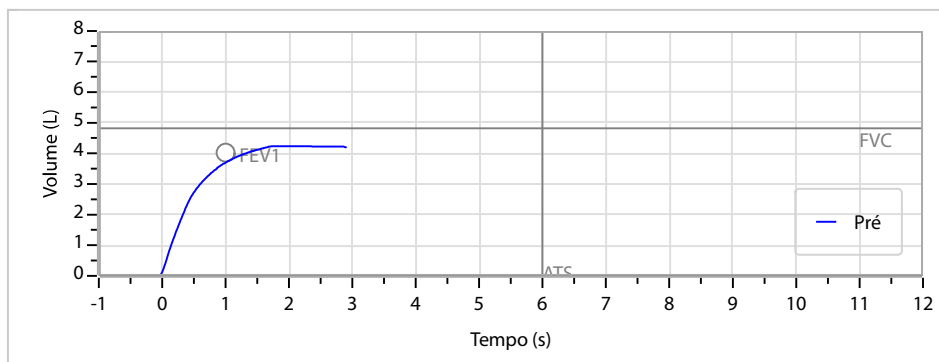
Interpretação

O indivíduo tem uma relação FEV1/FVC% de 86,9% e um valor FVC de 4,27 L que estão dentro dos limites normais. Os resultados do teste indicam uma ESPIROMETRIA NORMAL

Assinatura: _____

CAPACIDADE VITAL FORÇADA	Imprimir Resultado dos testes	Definir previsão	Posição do Teste
	08:24	GLI	SENTADO

	Meas.	Pred	% Pred	z score
FVC	L 4,27	4,82	89	
FEV1	L 3,71	4,02	92	
FEV1/FVC%	% 86,9	83,8	104	
FEV1/Vcmax%	% 86,9	83,8	104	





**ATENDIMENTO CLÍNICO
EXAME N.º 802915**

Paciente

Nome : MURILLO EDUARDO CORBELINO BARBOSA

CPF : 05764901138

RG : 2822858/MTE MT

Cargo : ELETROMECHANICO

Nascimento : 13/07/1995

Self Report Questionnaire

Instrumento de rastreamento de TMC - SRQ 20 - Versão para língua portuguesa

1. Tem dores de cabeça freqüentes? () Sim (X) Não
2. Tem falta de apetite? () Sim (X) Não
3. Dorme mal? () Sim (X) Não
4. Assusta-se com facilidade? () Sim (X) Não
5. Tem tremores nas mãos? () Sim (X) Não
6. Sente-se nervoso(a), tenso(a), ou preocupado(a)? () Sim (X) Não
7. Tem má digestão? () Sim (X) Não
8. Tem dificuldade de pensar com clareza? () Sim (X) Não
9. Tem se sentido triste ultimamente? () Sim (X) Não
10. Tem chorado mais do que o costume? () Sim (X) Não
11. Encontra dificuldades para realizar suas atividades diárias? () Sim (X) Não
12. Tem dificuldade para tomar decisões? () Sim (X) Não
13. Tem dificuldades no serviço?(seu trabalho lhe causa sofrimento)? () Sim (X) Não
14. É incapaz de desempenhar um papel útil em sua vida? () Sim (X) Não
15. Tem perdido o interesse pelas coisas? () Sim (X) Não
16. Você se sente uma pessoa inútil, sem préstimo? () Sim (X) Não
17. Tem tido idéias de acabar com a vida? () Sim (X) Não
18. Sente-se cansado(a) o tempo todo? () Sim (X) Não
19. Tem sensações desagradáveis no estomago ? () Sim (X) Não
20. Você se cansa com facilidade? () Sim (X) Não

Nota de corte:6. Acima de 06 pontos encaminhar para avaliação com a Psicóloga ou psiquiatra, dependendo da gravidade.

Cuiabá-MT, 02 de março de 2026



Como validar o documento pelo ITI:
Leia o qr-code e siga as instruções na página que será aberta.





Cod.: 572479	Paciente: Murillo Eduardo Corbelino Barbosa	Sexo: Masculino	Idade: 30 (A)
Atendido em: 25/02/2026	Profissional Solicitante: Dr.(a) Rafael Correa da Costa	Cadastro de Pessoas Físicas: CPF: 05764901138	Convênio: Hismet

GLICOSE EM JEJUM**78 mg/dL**

Método: Enzimático Colorimétrico Material: Soro Coletado em: 25/02/2026 Liberado em: 25/02/2026 12:00

Valores de Referência:

70 a 99 mg/dL

Dra. Julia Cristina da Silva
Biomédica
CRBM - 24963

A interpretação de qualquer teste com finalidade diagnóstica ou prognóstica depende de avaliação conjunta dos dados clínicos e da história médica do paciente.

Responsável Técnico: Bruno Bini Napoleão - CRM 2121

Endereço: Av. General Vale, 350, Bandeirantes.

Telefone: 65-99295 3662

CNES: 3055612

**IMAGGI CLINICA DE RADIOLOGIA POR IMAGEM**Avenida General Melo, N°227
Dom Aquino - Cuiabá - MT (65) 3055-5926

U8YJ

**FOLHA DE LEITURA RADIOLOGICA — CLASSIFICAÇÃO INTERNACIONAL DE RADIOGRAFIAS DE PNEUMOCONIOSE - OIT**

Nome: MURILLO EDUARDO CORBELINO BARBOSA

RG: 2822858-MTE MT

Sexo: MASCULINO

Data Nasc.: 13/07/1995

CPF: 05764901138

Controle: NÃO INFORMADO

Data

25/02/2026

Empresa: IMAGGI CLINICA DE RADIOLOGIA E DIAG POR

Indicação: -

Função: -

Raio-X digital: Sim NãoLeitura em negatoscópio: Sim Não1A - Qualidade técnica: 1 2 3 4

Comentário: null

1B - Radiografia normal: Sim (finalizar a leitura) Não (passe para a seção 2)2A - Alguma anormalidade de parênquima consistente de com pneumoconiose? Sim (complete 2B e 2C) Não (passe para a seção 3)**2B - Pequenas opacidades**

A) Formas e tamanhos	b) Zonas	C) Profusão
Primárias Secundárias	D E	0/- [] 0/0 [] 0/1 []
p [] s [] p [] s []	[] []	1/0 [] 1/1 [] 1/2 []
q [] t [] q [] t []	[] []	2/1 [] 2/2 [] 2/3 []
r [] u [] r [] u []	[] []	3/2 [] 3/3 [] 3/+ []

2C - Grandes opacidades

0 [] A [] B [] C []

3A - Alguma anormalidade pleural consistente com pneumoconiose? Sim (complete 3B, 3C e 3D) Não (passe para a seção 4)3B - Placas Sim Não

Local	Calcificação	Extensão da parede (combinado perfil e frontal)	Largura (opcional) (mínimo de 3mm para
Parede em perfil	0 [] D [] E []	0 [] D [] 1 [] 2 [] 3 []	D [] A [] B [] C []
Frontal	0 [] D [] E []	0 [] E [] 1 [] 2 [] 3 []	E [] A [] B [] C []
Diafragma	0 [] D [] E []	Até 1/4 da parede lateral = 1	Até 1/4 da parede lateral = 1
Outros locais	0 [] D [] E []	1/4 à 1/2 da parede lateral = 2	1/4 à 1/2 da parede lateral = 2
		> 1/2 da parede lateral = 3	> 1/2 da parede lateral = 3

3C - Obliteração do seio 0 [] D [] E []

3D - Espessamento pleural Sim Não

Local	Calcificação	Extensão da parede (combinado perfil e frontal)	Largura (opcional) (mínimo de 3mm para
Parede em perfil	0 [] D [] E []	0 [] D [] 1 [] 2 [] 3 []	D [] A [] B [] C []
Frontal	0 [] D [] E []	0 [] E [] 1 [] 2 [] 3 []	E [] A [] B [] C []
		Até 1/4 da parede lateral = 1	3 à 5 mm = a
		1/4 à 1/2 da parede lateral = 2	5 à 10 mm = b
		> 1/2 da parede lateral = 3	> 10 mm = c

4A - Outras anormalidades? Sim (complete 4B) Não (finalizar leitura)4B - Símbolos: (*) od: **Necessário um comentário.**

aa	at	ax	bu	ca	cg	cn	co	cp	cv	di	ef	em	es	fr	hi	ho	id	ih	kl	me	pa	pb	pi	px	ra	rp	tb	od
----	----	----	----	----	----	----	----	----	----	----	----	----	----	----	----	----	----	----	----	----	----	----	----	----	----	----	----	----

Descrição do item 4B: aa = Aorta aterosclerótica | at = Espessamento pleural apical significativo | ax = Coalescência de pequenas opacidades | bu = Bolhas | ca = Câncer | cg = Nódulos não pneumoconióticos calcificados | cn = Calcificação de pequenas opacidades pneumoconióticas | co = Anormalidade de forma e tamanho do coração | cp = Cor pulmonale | cv = Cavidade | di = Distorção significativa de estrutura intratorácica | ef = Derrame pleural | em = Enfisema | es = Calcificações em casca de ovo | fr = Fratura(s) de costela(s) recente(s) ou consolidada(s) | hi = Aumento de gânglios hilares e/ou mediastinais | ho = Faveolamento | id = Borda diafragmática mal definida | ih = Borda cardíaca mal definida | kl = Linhas septais (kerley) | me = Mesotelioma | od = Outras doenças | pa = Atelectasia laminar | pb — Banda(s) parenquimatosa(s) | pi = Espessamento pleural de cisura(s) interlobar(es) | px = Pneumotórax | ra = Atelectasia redonda | rp — Pneumoconiose reumatóide | tb = Tuberculose

4C - Comentários:

Belo Horizonte, quarta-feira, 25 de fevereiro
de 2026
10:06:38

Dr Ronaldo Zupo

CRM 13252



Cod.: 572479	Paciente: Murillo Eduardo Corbelino Barbosa	Sexo: Masculino	Idade: 30 (A)
Atendido em: 25/02/2026	Profissional Solicitante: Dr. (a) Rafael Correa da Costa	Cadastro de Pessoas Físicas: CPF: 05764901138	Convênio: Hismet

RETICULOCITOS CONTAGEM**1,1 %**

Método: Análise Físico-Química Material: PLASMA EDTA Coletado em: 25/02/2026 Liberado em: 26/02/2026 08:30

Valores de Referência:

Adulto : 0,5 a 2,7 %

Recém-Nascido: Até 10,0 %

A handwritten signature in black ink, appearing to read 'Julia', is positioned above the printed name and title of the professional.

Dra. Julia Cristina da Silva
Biomédica
CRBM - 24963

A interpretação de qualquer teste com finalidade diagnóstica ou prognóstica depende de avaliação conjunta dos dados clínicos e da história médica do paciente.

Responsável Técnico: Bruno Bini Napoleão - CREM 2121

Endereço: Av. General Vale, 350, Bandeirantes.

Telefone: 65-99295 3662

CNES: 3055612



Cod.: 572479	Paciente: Murillo Eduardo Corbelino Barbosa	Sexo: Masculino	Idade: 30 (A)
Atendido em: 25/02/2026	Profissional Solicitante: Dr. (a) Rafael Correa da Costa	Cadastro de Pessoas Físicas: CPF: 05764901138	Convênio: Hismet

ACIDO HIPURICO - URINA INICIO JORNADA 0,07 g/g de creatinina

Método: CROMATOGRAFIA LIQUIDA - HPLC Material: Urina do início da jornada de trabalho Coletado em: 25/02/2026
Liberado em: 28/02/2026 08:33

Valores de Referência:

* A NR-7 (2018), não estabelece valores de IBMP para Início de Jornada.

*IBMP: Índice Biológico Máximo Permitido (NR7 2018).

Na última atualização da NR-7(2022), o Ácido Hipúrico não está entre os indicadores recomendados para avaliação da exposição ao Tolueno.

"Metodologia desenvolvida e validada in house seguindo protocolos de validação nacionais e internacionais."

Nota: *ATENÇÃO PARA NOVOS VALORES DE REFERÊNCIA A PARTIR DE 30/05/202

Resultado transcrito do Laboratório Diagnósticos do Brasil.

Leticia Rodrigues Souza
Biomédica
CRBM 25498

A interpretação de qualquer teste com finalidade diagnóstica ou prognóstica depende de avaliação conjunta dos dados clínicos e da história médica do paciente.

Responsável Técnico: Bruno Bini Napoleão - CREM 2121

Endereço: Av. General Vale, 350, Bandeirantes.

Telefone: 65-99295 3662

CNES: 3055612



Cod.: 572479	Paciente: Murillo Eduardo Corbelino Barbosa	Sexo: Masculino	Idade: 30 (A)
Atendido em: 25/02/2026	Profissional Solicitante: Dr. (a) Rafael Correa da Costa	Cadastro de Pessoas Físicas: CPF: 05764901138	Convênio: Hismet

ACIDO METIL HIPURICO - URINA INICIO JOR-
NADA Inferior a 0,01 g/L

.....
Método: CROMATOGRAFIA LIQUIDA - HPLC Material: Urina do início da jornada de trabalho Coletado em: 25/02/2026
Liberado em: 28/02/2026 08:33

Não foi possível realizar o cálculo de correção com a creatinina,, devido a um dos parâmetros ser inferior ao limite de quantificação.

Valores de Referência:

* A NR-7 não estabelece valores específicos de IBE/EE para Início de Jornada.

"Metodologia desenvolvida e validada in house seguindo protocolos de validação nacionais e internacionais."

Nota: *ATENÇÃO PARA NOVOS VALORES DE REFERÊNCIA A PARTIR DE 28/12/202

Resultado transcrito do Laboratório Diagnósticos do Brasil.

Leticia Rodrigues Souza
Biomédica
CRBM 25498

A interpretação de qualquer teste com finalidade diagnóstica ou prognóstica depende de avaliação conjunta dos dados clínicos e da história médica do paciente.

Responsável Técnico: Bruno Bini Napoleão - CREM 2121

Endereço: Av. General Vale, 350, Bandeirantes.

Telefone: 65-99295 3662

CNES: 3055612



Cod.: 572479	Paciente: Murillo Eduardo Corbelino Barbosa	Sexo: Masculino	Idade: 30 (A)
Atendido em: 25/02/2026	Profissional Solicitante: Dr.(a) Rafael Correa da Costa	Cadastro de Pessoas Físicas: CPF: 05764901138	Convênio: Hismet

EAS - SUMÁRIO DE URINA

Microscopia Direta

Material Recebido em: 25/02/2026

EXAME FÍSICO

Volume	10 mL
Cor	Amarelo Citrino
Aspecto	Límpido
Densidade	1.020
pH	6,0

Valores de Referência

Amarelo Citrino
Límpido
1.015 a 1.030
5,5 a 6,5

EXAME QUÍMICO

Proteínas	Ausente
Glicose	Ausente
Corpos Cetônicos	Ausente
Hemoglobina	Ausente
Bilirrubina	Negativo
Urobilinogênio	Normal
Nitrito	Negativo

Ausentes
Ausentes
Ausentes
Ausentes
Negativo
Normal
Negativo

SEDIMENTOSCOPIA (X400)

Leucócitos	1 a 2 por campo
Células epiteliais	1 a 2 por campo
Hemácias	1 a 2 por campo
Muco	Ausente
Flora Bacteriana	Bactérias não visualizadas
Cristais	Ausentes
Cilindros	Ausentes

até 5 p/c
até 10 p/c
até 3 p/c
Ausentes
Ausentes
Ausentes
Ausentes

Suzane Naiara dos Santos Duarte
Biomédica
CRBM - 25964

A interpretação de qualquer teste com finalidade diagnóstica ou prognóstica depende de avaliação conjunta dos dados clínicos e da história médica do paciente.

Responsável Técnico: Bruno Bini Napoleão - CRM 2121

Endereço: Av. General Vale, 350, Bandeirantes.

Telefone: 65-99295 3662

CNES: 3055612

Protocolo:2602250942539

Data:25/02/2026

Paciente:MURILLO EDUARDO CORBELINO BARBOSA

Nasc.:13/07/1995 RG :2822858-MTE MT

CPF:05764901138

Exame :RX COLUNA LOMBO SACRA AP / PERFIL

Resultado

CORPOS VERTEBRAIS VISUALIZADOS COM MORFOLOGIA E TEXTURA HABITUAIS.
APÓFISES ESPINHOSAS, TRANSVERSAS E PEDÍCULOS SEM ANORMALIDADES.
TRANSIÇÃO LOMBOSSACRA DE ASPECTO NORMAL.
ESPAÇOS DISCAIS DENTRO DOS LIMITES DA NORMALIDADE.
AUSÊNCIA DE ASSIMETRIAS EVIDENTES OU ESCOLIOSE DA COLUNA.



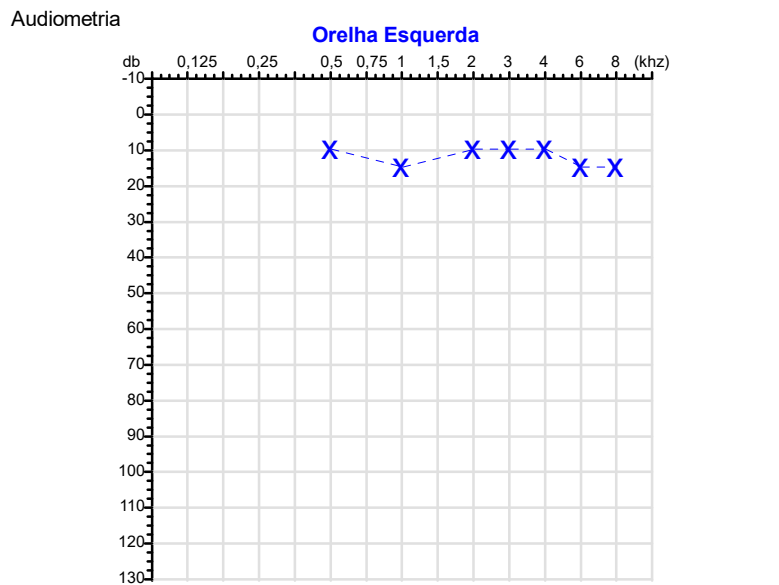
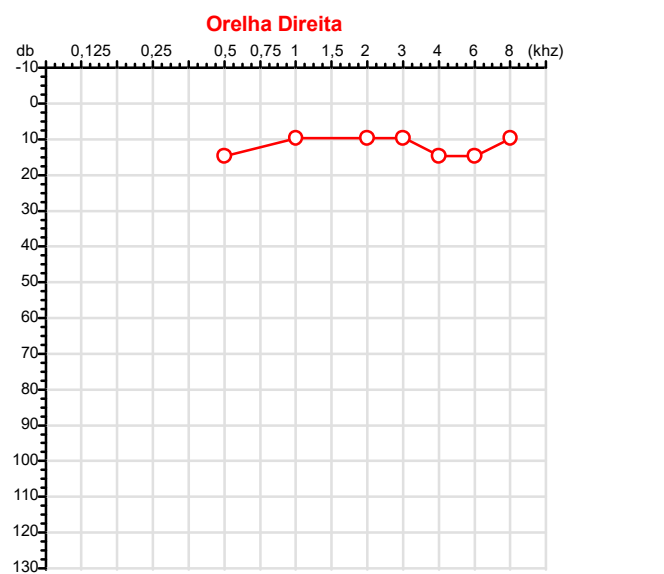
Dr. Leandro M. Colmanetti

Médico Radiologista CRM 5995 MT RQE 4585 MT

v1.0 Chave:<http://sistema.imaggi.com.br/validar.php?chave=434452770083259774810998717830>



CPF :057.649.011-38 Paciente :Murillo Eduardo Corbelino Barbosa RG :2822858/MTE MT
 CNPJ :03.979.726/0001-06 Razão :CBL COMERCIO E RECICLAGEM DE BORRACHAS LTDA
 Nascimento :13/07/1995 Idade : 30 anos
 Motivo :Admissional Setor :GERAL
 Repouso :14h Função :ELETROMECHANICO
 Data do Exame : 25/02/2026



Aérea

Khz	0,25	0,5	1	2	3	4	6	8
OD db	NDG	15	10	10	10	15	15	10

Khz	0,25	0,5	1	2	3	4	6	8
OE db	NDG	10	15	10	10	10	15	15

Ossea

Khz	0,25	0,5	1	2	3	4	6
OD db	NDG	NDG	NDG	NDG	NDG	NDG	NDG

Khz	0,25	0,5	1	2	3	4	6
OE db	NDG	NDG	NDG	NDG	NDG	NDG	NDG

Médias Tritonais

Khz	0,5	1	2	=	3	4	6	=
OD db	15	10	10	12	10	15	15	13

Khz	0,5	1	2	=	3	4	6	=
OE db	10	15	10	12	10	10	15	12

Laudo Clínico OD
 Audição normal

Laudo Clínico OE
 Audição normal

Classificações: tipo de perda auditiva (Silman e Silvermam - 1997), grau de perda auditiva média 500khz, 1000khz e 2000khz (Lloyd e Kaplan - 1978) e configuração audiométrica (Silman e Silverman - 1997 - adaptada de Carhart, 1945 e Lloyd e Kaplan, 1978)

Classificações: tipo de perda auditiva (Silman e Silvermam - 1997), grau de perda auditiva média 500khz, 1000khz e 2000khz (Lloyd e Kaplan - 1978) e configuração audiométrica (Silman e Silverman - 1997 - adaptada de Carhart, 1945 e Lloyd e Kaplan, 1978)

Emanuel Sempio
 Fonoaudiólogo
 Audiologia Clínica e Ocupacional
 CRFa/ 5-5297-8

Emanuel Sempio
 Fonoaudiólogo
 CRFa 5 - 5297 - 8
 Assinatura eletrônica :569EC9CF583919940D654E228369FD7B
 Para validar a assinatura : <https://sistema.hismet.com.br/validacao.php>

Murillo Eduardo Corbelino Barbosa
 ** Assinado por biometria **

Modelo do Audiometro :AVS500 - VIBRASOM
 Última Aferição :12/08/2025