



## ATESTADO DE ACUIDADE VISUAL

CNPJ : 01877874000194 Fantasia : MOSAICO PEDRAS DECORATIVAS  
Razão Social : GLL MARMORARIA LTDA  
Endereço : AV MIGUEL SUTIL N.º 6578 Complemento :  
Cidade / UF : CUIABÁ / MT CEP : 78008040

### Funcionário

Nome : Aguinaldo Marcalo Setor: ENTREGA  
CPF : 01559011173 Cargo: ENTREGADOR (A)  
RG : 17859921 / SSP Nascimento: 06/07/1981

### Ficha de Acuidade Visual

#### Longe

Método de avaliação : Escala Optométrica de Snellen

##### SEM CORREÇÃO

OD: 20/15

OE: 20/20

##### COM CORREÇÃO

OD: /

OE: /

#### Perto

Método de avaliação : Tabela de Jaeger

CORREÇÃO : NÃO

RESULTADO OLHO DIREITO : J1

RESULTADO OLHO ESQUERDO : J1

#### Teste Cromático

Visão Cromatica: NORMAL

Usa lente/óculos: Não

Resultado: NORMAL

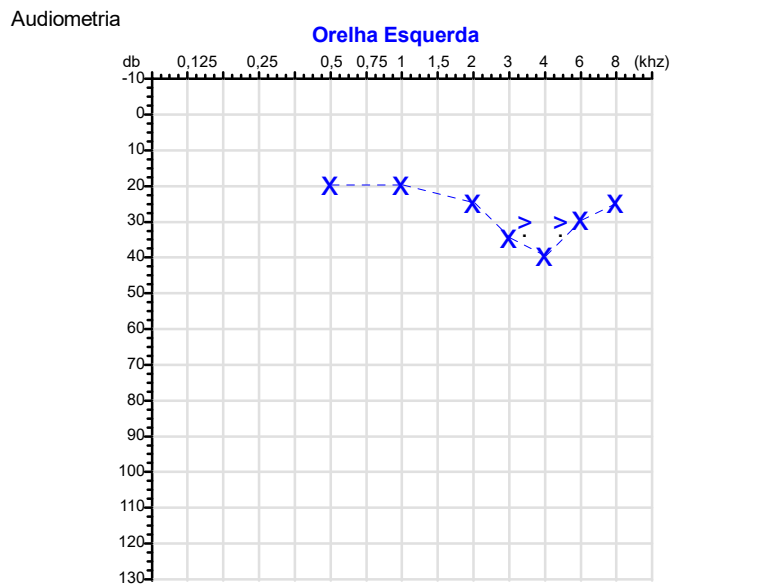
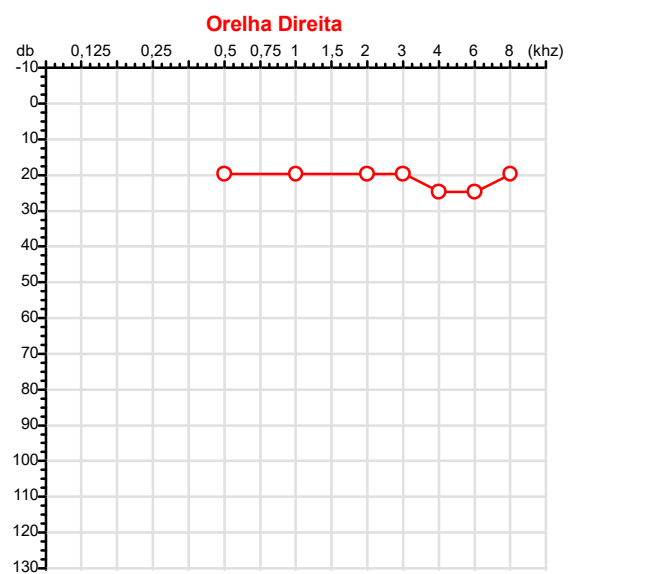
Cuiabá 25 de fevereiro de 2026

  
Dr. João Batista de Almeida  
Médico  
CRM-MT 15709

Dr. João Batista de Almeida Junior  
CRM-MT 15709  
NIS 269.85078.64-6

Autenticação Assinatura :14C7C65F414A895CE6A9572E4A35252D  
Para validar a assinatura : <https://sistema.hismet.com.br/validacao.php>

CPF :015.590.111-73	Paciente :AGUINALDO MARCALO	RG :17859921/SSP
CNPJ :01.877.874/0001-94	Razão :GLL MARMORARIA LTDA	
Nascimento :06/07/1981	Idade : 44 anos	
Motivo :Periódico	Setor :ENTREGA	
Reposuo :14h	Função :ENTREGADOR (A)	
Data do Exame : 25/02/2026		



**Aérea**

Khz	0,25	0,5	1	2	3	4	6	8
OD db	NDG	20	20	20	20	25	25	20

Khz	0,25	0,5	1	2	3	4	6	8
OE db	NDG	20	20	25	35	40	30	25

**Ossea**

Khz	0,25	0,5	1	2	3	4	6
OD db	NDG	NDG	NDG	NDG	NDG	NDG	NDG

Khz	0,25	0,5	1	2	3	4	6
OE db	NDG	NDG	NDG	NDG	30	30	NDG

**Médias Tritonais**

Khz	0,5	1	2	=	3	4	6	=
OD db	20	20	20	20	20	25	25	23

Khz	0,5	1	2	=	3	4	6	=
OE db	20	20	25	22	35	40	30	35

**Laudo Clínico OD**  
Audição normal

**Laudo Clínico OE**  
Alteração auditiva neurosensorial com configuração em entalhe

Classificações: tipo de perda auditiva (Silman e Silvermam - 1997), grau de perda auditiva média 500khz, 1000khz e 2000khz (Lloyd e Kaplan - 1978) e configuração audiométrica (Silman e Silverman - 1997 - adaptada de Carhart, 1945 e Lloyd e Kaplan, 1978)

Classificações: tipo de perda auditiva (Silman e Silvermam - 1997), grau de perda auditiva média 500khz, 1000khz e 2000khz (Lloyd e Kaplan - 1978) e configuração audiométrica (Silman e Silverman - 1997 - adaptada de Carhart, 1945 e Lloyd e Kaplan, 1978)

*Emanuel Sempio*  
Fonoaudiólogo  
Audiologia Clínica e Ocupacional  
CRFa/ 5-5297-8

Emanuel Sempio  
Fonoaudiólogo  
CRFa 5 - 5297 - 8  
Assinatura eletrônica :690F8174E79BF0891B5E9D80D548D155  
Para validar a assinatura : <https://sistema.hismet.com.br/validacao.php>

*Aguiinaldo Marcalo*  
\*\* Assinado por biometria \*\*

Modelo do Audiometro :AVS500 - VIBRASOM  
Última Aferição :12/08/2025

Protocolo:24022608405832

Data:26/02/2024

Paciente:AGUINALDO MARCALO

Nasc.:06/07/1981 RG:17859921

CPF:01559011173

Exame:ELETROCARDIOGRAMA ECG

### Resultado

FC = 75BPM (VARIA DE DE 50 A 100BPM, DE ACORDO COM AS ÚLTIMAS DIRETRIZES DE ECG DA SBC).

P-R = 0,12S (NORMAL = 0,10 A 0,20S), P SINUSAL (ONDA P SINUSAL SE POSITIVA E, D1, D2, D3, AVF).

QRS = 0,08S (NORMAL = 0,07 A 0,11S) OBS: Q PATOLÓGICA SE AMPLITUDE FOR PELO MENOS 25% DA ONDA R.

QTC = 0,40S (NORMAL = 0,34 A 0,45S P/ HOMENS A 0,47S P/ MULHERES).

RITMO SINUSAL.

SÂQRS = +90° (NORMAL = 0 A 90°, ALGUNS AUTORES CONSIDERAM NORMAL = -30 A +110°).

Impressão diagnóstica

DENTRO DOS PARÂMETROS NORMAIS.

DRA. JAMILA LEITE XAVIER

Cardiologista CRM MT 6422 RQE 4016 MT

*Dr.ª Jamila L. Xavier*  
CRM-MT 6422

v1.0 Chave:<http://sistema.imaggi.com.br/validar.php?chave=166511354838257571910792874065>



Protocolo:26022509040332

Data:25/02/2026

Paciente:AGUINALDO MARCALO

Nasc.:06/07/1981 RG :17859921-SSP

CPF:01559011173

Exame :ELETROENCEFALOGRAMA CLINICO

### Resultado

A ATIVIDADE ELÉTRICA CEREBRAL DE REPOUSO MOSTROU-SE SIMÉTRICA ENTRE ÁREAS HOMÓLOGAS, ORGANIZADA, CONSTITUÍDA POR UM RITMO ALFA DOMINANTE,09-10HZ DE MÉDIA AMPLITUDE, COM PREDOMÍNIO NAS REGIÕES POSTERIO.  
AUSÊNCIA DE ATIVIDADE EPILEPTIFORME.  
DURANTE TODO O DECORRER DO EXAME, MESMO COM A ATIVAÇÃO PELA HIPERPNÉIA, NÃO FORAM REGISTRADOS GRAFOELEMENTOS PATOLÓGICOS.  
ELETROENCEFALOGRAMA DIGITAL, REALIZADO DURANTE VIGÍLIA, EM CONDIÇÕES TÉCNICAS SATISFATÓRIAS.

Impressão diagnóstica

DENTRO DOS PARÂMETROS NORMAIS.

---

DR. CESAR ANDROLAGE  
Neurologista CRM 7432 MT RQE 4011 MT  
CRM-MT 7432

v1.0 Chave:<http://sistema.imaggi.com.br/validar.php?chave=167493055837141925178175716921>



Nome	AGUINALDO MARCALO MARCALO		ID1	802916	Sexo	Masculino	Idade	44,6	Peso (kg)	64,00	Altura (cm)	169,0
Agrupamento	--	D.O.B.	06/07/1981	--	BMI (kg/m2)	22,4	Fumante	Não	Anos de Tabag...	--	Cig/Dia	--
Técnico	--	Médico	--	--	Classe 2	--	Etnia	--	Outros/Não Especificado			

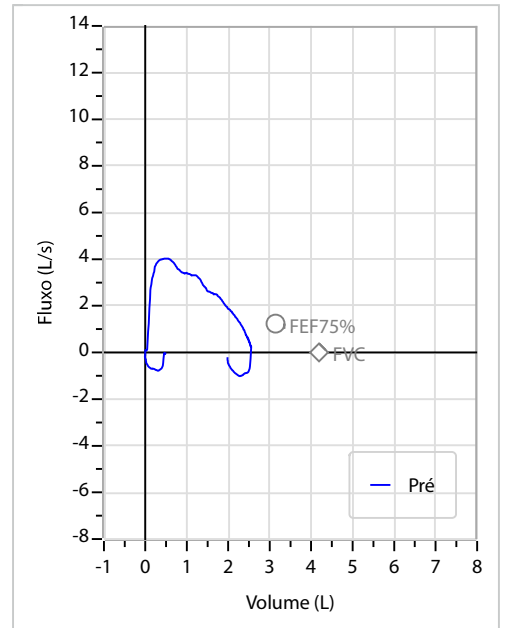
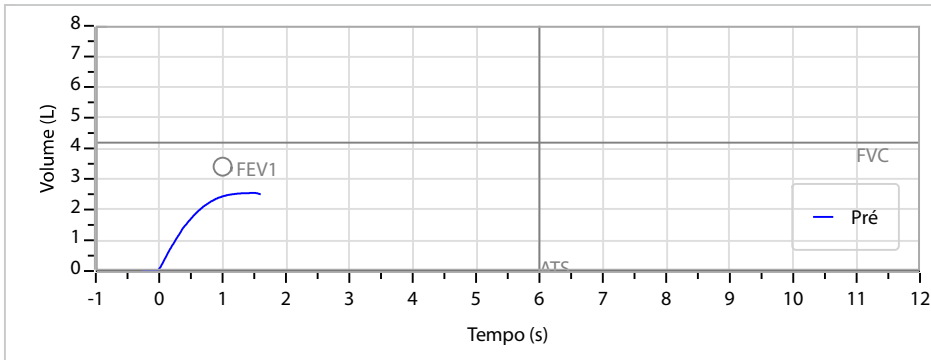
**Interpretação**

O indivíduo tem uma relação FEV1/FVC% de 94,7% que está dentro do limite normal e um valor FVC de 2,57 L que está abaixo de LLN. Os resultados do teste indicam uma POSSÍVEL RESTRIÇÃO.

Assinatura: \_\_\_\_\_

<b>CAPACIDADE VITAL FORÇADA</b>	Imprimir Resultado dos testes	Definir previsão	Posição do Teste
	08:06	GLI	SENTADO

	Meas.	Pred	% Pred	z score	
FVC	L	<b>2,57</b>	4,19	61	
FEV1	L	<b>2,43</b>	3,40	71	
FEV1/FVC%	%	<b>94,7</b>	81,4	116	
FEV1/Vcmax%	%	<b>94,7</b>	81,4	116	





Cod.: 572469	Paciente: <b>Aguinaldo Marcalo</b>	Sexo: Masculino	Idade: 44 (A)
Atendido em: 25/02/2026	Profissional Solicitante: Dr.(a) Rafael Correa da Costa	Cadastro de Pessoas Físicas: CPF: 01559011173	Convênio: Hismet

**GLICOSE EM JEJUM****92 mg/dL**

Método: Enzimático Colorimétrico Material: Soro Coletado em: 25/02/2026 Liberado em: 25/02/2026 11:46

Valores de Referência:

70 a 99 mg/dL

Histórico de Resultados

**91 mg/dL**

26/02/2024

**86 mg/dL**

25/02/2025

Dra. Julia Cristina da Silva  
Biomédica  
CRBM - 24963

A interpretação de qualquer teste com finalidade diagnóstica ou prognóstica depende de avaliação conjunta dos dados clínicos e da história médica do paciente.

Responsável Técnico: Bruno Bini Napoleão - CREM 2121

Endereço: Av. General Vale, 350, Bandeirantes.

Telefone: 65-99295 3662

CNES: 3055612



Cod.: 572469	Paciente: <b>Aguinaldo Marcalo</b>	Sexo: Masculino	Idade: 44 (A)
Atendido em: 25/02/2026	Profissional Solicitante: Dr.(a) Rafael Correa da Costa	Cadastro de Pessoas Físicas: CPF: 01559011173	Convênio: Hismet

## HEMOGRAMA

Método: Automação XNL550 Material: PLASMA EDTA Coletado em: 25/02/2026 Liberado em: 25/02/2026 11:51

### Eritrograma

Valores de Referência

Hemácias em milhões/ mm <sup>3</sup> .....:	<b>4,83</b>	4,30 a 5,70/mm <sup>3</sup>
Hemoglobina em g/dL.....:	<b>15,2</b>	13,5 a 17,5g/dL
Hematócrito em %.....:	<b>42,4</b>	39,0 a 50,0%
Vol. Glob. Média em fl.....:	<b>87,8</b>	80,0 a 95,0fl
Hem. Glob. Média em pg.....:	<b>31,5</b>	26,0 a 34,0pg
C.H. Glob. Média em g/dL.....:	<b>35,8</b>	31,0 a 36,0g/dL
RDW.....:	<b>12,3</b>	11,0 a 15,0%

### Leucograma

Leucócitos.....:	<b>8.180/mm<sup>3</sup></b>	3.500 a 10.000/mm <sup>3</sup>
Neutrófilos.....:	<b>54,7%</b>	<b>4.474/mm<sup>3</sup></b> 50 a 70 2000 a 7000
Blastos.....:	<b>0,0%</b>	<b>0/mm<sup>3</sup></b> 0 0
Promielocitos.....:	<b>0,0%</b>	<b>0/mm<sup>3</sup></b> 0 0
Mielocitos.....:	<b>0,0%</b>	<b>0/mm<sup>3</sup></b> 0 0
Metamielocitos.....:	<b>0,0%</b>	<b>0/mm<sup>3</sup></b> 0 0
Bastões.....:	<b>0,0%</b>	<b>0/mm<sup>3</sup></b> 0 a 6 0 a 600
Segmentados.....:	<b>54,7%</b>	<b>4.474/mm<sup>3</sup></b> 50 a 70 2000 a 7000
Eosinófilos.....:	<b>2,7%</b>	<b>221/mm<sup>3</sup></b> 2 a 4 80 a 600
Basófilos.....:	<b>0,7%</b>	<b>57/mm<sup>3</sup></b> 0 a 2 0 a 200
Linfócitos típicos....:	<b>30,7%</b>	<b>2.511/mm<sup>3</sup></b> 25 a 35 1000 a 3500
Linfócitos atípicos...:	<b>0,0%</b>	<b>0/mm<sup>3</sup></b> 0 0
Monócitos.....:	<b>11,2%</b>	<b>916/mm<sup>3</sup></b> 2 a 10 400 a 1000

### Plaquetas

Plaquetas.....:	<b>190.000/mm<sup>3</sup></b>	150.000 a 450.000/mm <sup>3</sup>
VPM.....:	<b>11,3/fl</b>	6,7 a 10,0fl
Plaquetócrito.....:	<b>0,210%</b>	0,100 a 0,500%
PDW.....:	<b>13,9</b>	15,0 a 17,9%

Dra. Julia Cristina da Silva  
Biomédica  
CRBM - 24963

A interpretação de qualquer teste com finalidade diagnóstica ou prognóstica depende de avaliação conjunta dos dados clínicos e da história médica do paciente.

Responsável Técnico: Bruno Bini Napoleão - CRM 2121

Endereço: Av. General Vale, 350, Bandeirantes.

Telefone: 65-99295 3662

CNES: 3055612

Protocolo:2602250922599

Data:25/02/2026

Paciente:AGUINALDO MARCALO

Nasc.:06/07/1981 RG :17859921-SSP

CPF:01559011173

Exame :RX COLUNA LOMBO SACRA AP / PERFIL

### Resultado

CORPOS VERTEBRAIS VISUALIZADOS COM MORFOLOGIA E TEXTURA HABITUAIS.  
APÓFISES ESPINHOSAS, TRANSVERSAS E PEDÍCULOS SEM ANORMALIDADES.  
TRANSIÇÃO LOMBOSSACRA DE ASPECTO NORMAL.  
ESPAÇOS DISCAIS DENTRO DOS LIMITES DA NORMALIDADE.  
AUSÊNCIA DE ASSIMETRIAS EVIDENTES OU ESCOLIOSE DA COLUNA.  
OSTEOFITOS MARGINAIS INCIPIENTES EM CORPOS VERTEBRAIS.  
ACENTUAÇÃO DA LORDOSE LOMBAR.



---

Dr. Leandro M. Colmanetti

Médico Radiologista CRM 5995 MT RQE 4585 MT

v1.0 Chave:<http://sistema.imaggi.com.br/validar.php?chave=607346220094033814390398635635>

