

Protocolo:26022512100437

Data:25/02/2026

Paciente:DARCYO PARANHOS DA SILVA

Nasc.:10/12/1976 RG:10212914-MT

CPF:70709203187

Exame:ELETROENCEFALOGRAMA CLINICO

Resultado

A ATIVIDADE ELÉTRICA CEREBRAL DE REPOUSO MOSTROU-SE SIMÉTRICA ENTRE ÁREAS HOMÓLOGAS, ORGANIZADA, CONSTITUÍDA POR UM RITMO ALFA DOMINANTE, 09-10HZ DE MÉDIA AMPLITUDE, COM PREDOMÍNIO NAS REGIÕES POSTERIO.
AUSÊNCIA DE ATIVIDADE EPILEPTIFORME.
DURANTE TODO O DECORRER DO EXAME, MESMO COM A ATIVAÇÃO PELA HIPERPNÉIA, NÃO FORAM REGISTRADOS GRAFOELEMENTOS PATOLÓGICOS.
ELETROENCEFALOGRAMA DIGITAL, REALIZADO DURANTE VIGÍLIA, EM CONDIÇÕES TÉCNICAS SATISFATÓRIAS.

Impressão diagnóstica

DENTRO DOS PARÂMETROS NORMAIS.

DR. CESAR ANDROLAGE
Neurologista CRM 7432 MT RQE 4011 MT
CRM-MT 7432

v1.0 Chave:<http://sistema.imaggi.com.br/validar.php?chave=121889674241573172207124071572>





Cod.: 572487	Paciente: Darcy Paranhos da Silva	Sexo: Masculino	Idade: 49 (A)
Atendido em: 25/02/2026	Profissional Solicitante: Dr.(a) Rafael Correa da Costa	Registro Geral: 10212914 CPF:	Convênio: Hismet

HEMOGRAMA

Método: Automação XNL550 Material: PLASMA EDTA Coletado em: 25/02/2026 Liberado em: 25/02/2026 18:11

Eritrograma

Valores de Referência

Hemácias em milhões/ mm ³:	6,56	4,30 a 5,70/mm ³
Hemoglobina em g/dL.....:	15,1	13,5 a 17,5g/dL
Hematócrito em %.....:	45,3	39,0 a 50,0%
Vol. Glob. Média em fl.....:	69,1	80,0 a 95,0fl
Hem. Glob. Média em pg.....:	23,0	26,0 a 34,0pg
C.H. Glob. Média em g/dL.....:	33,3	31,0 a 36,0g/dL
RDW.....:	15,5	11,0 a 15,0%

Leucograma

Leucócitos.....:	5.160/mm³	3.500 a 10.000/mm ³
Neutrófilos.....:	38,8%	2.002/mm³ 50 a 70 2000 a 7000
Blastos.....:	0,0%	0/mm³ 0 0
Promielocitos.....:	0,0%	0/mm³ 0 0
Mielocitos.....:	0,0%	0/mm³ 0 0
Metamielocitos.....:	0,0%	0/mm³ 0 0
Bastões.....:	0,0%	0/mm³ 0 a 6 0 a 600
Segmentados.....:	38,8%	2.002/mm³ 50 a 70 2000 a 7000
Eosinófilos.....:	2,5%	129/mm³ 2 a 4 80 a 600
Basófilos.....:	1,6%	83/mm³ 0 a 2 0 a 200
Linfócitos típicos....:	46,1%	2.379/mm³ 25 a 35 1000 a 3500
Linfócitos atípicos...:	0,0%	0/mm³ 0 0
Monócitos.....:	11,0%	568/mm³ 2 a 10 400 a 1000

Plaquetas

Plaquetas.....:	244.000/mm³	150.000 a 450.000/mm ³
VPM.....:	10,5/fl	6,7 a 10,0fl
Plaquetócrito.....:	0,260%	0,100 a 0,500%
PDW.....:	14,2	15,0 a 17,9%

Suzane Naiara dos Santos Duarte
Biomédica
CRBM - 25964

A interpretação de qualquer teste com finalidade diagnóstica ou prognóstica depende de avaliação conjunta dos dados clínicos e da história médica do paciente.

Responsável Técnico: Bruno Bini Napoleão - CREM 2121

Endereço: Av. General Vale, 350, Bandeirantes.

Telefone: 65-99295 3662

CNES: 3055612



Cod.: 572487	Paciente: Darcy Paranhos da Silva	Sexo: Masculino	Idade: 49 (A)
Atendido em: 25/02/2026	Profissional Solicitante: Dr.(a) Rafael Correa da Costa	Registro Geral: 10212914 CPF:	Convênio: Hismet

GLICOSE EM JEJUM

83 mg/dL

Método: Enzimático Colorimétrico Material: Soro Coletado em: 25/02/2026 Liberado em: 25/02/2026 15:46

Valores de Referência:
70 a 99 mg/dL

Histórico de Resultados

91 mg/dL
06/06/2019

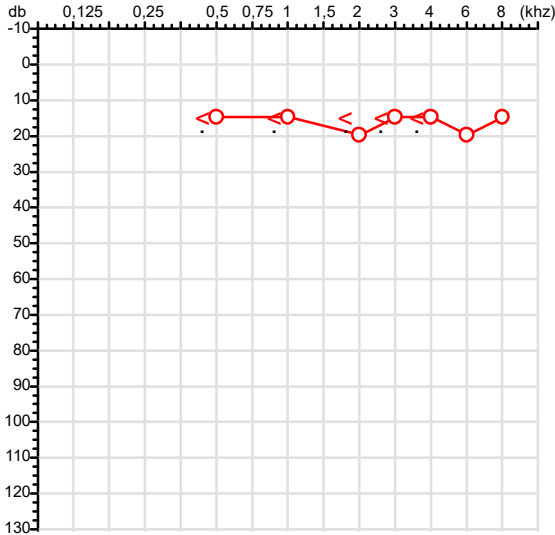
108 mg/dL
08/09/2022

Dra. Julia Cristina da Silva
Biomédica
CRBM - 24963

Exame n.º :802939

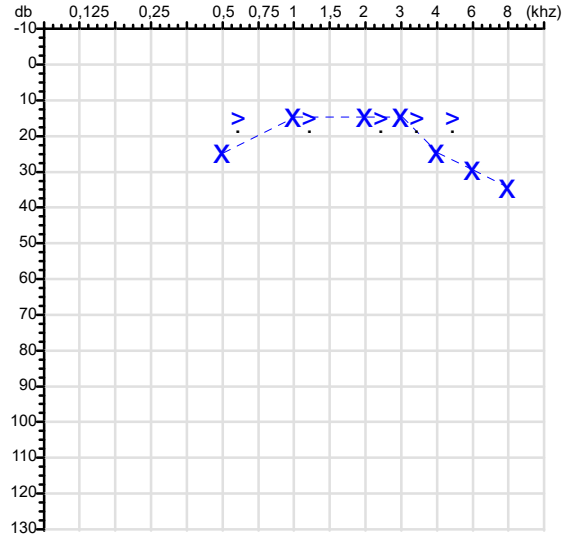
CPF :707.092.031-87	Paciente :Darcy Paranhos da Silva	RG :10212914/MT
CNPJ :07.115.453/0001-02	Razão :CENTRO OESTE BRASIL PETROLEO LTDA	
Nascimento :10/12/1976	Idade : 49 anos	
Motivo :Admissional	Setor :GERAL	
Reposou :14h	Função :OPERADOR DE BASE	
Data do Exame : 25/02/2026		

Orelha Direita



Audiometria

Orelha Esquerda



Aérea

Khz	0,25	0,5	1	2	3	4	6	8
OD db	NDG	15	15	20	15	15	20	15

Khz	0,25	0,5	1	2	3	4	6	8
OE db	NDG	25	15	15	15	25	30	35

Ossea

Khz	0,25	0,5	1	2	3	4	6
OD db	NDG	15	15	15	15	15	NDG

Khz	0,25	0,5	1	2	3	4	6
OE db	NDG	15	15	15	15	15	NDG

Médias Tritonais

Khz	0,5	1	2	=	3	4	6	=
OD db	15	15	20	17	15	15	20	17

Khz	0,5	1	2	=	3	4	6	=
OE db	25	15	15	18	15	25	30	23

Laudo Clínico OD


Audição normal

Laudo Clínico OE

Alteração auditiva

Classificações: tipo de perda auditiva (Silman e Silvermam - 1997), grau de perda auditiva média 500khz, 1000khz e 2000khz (Lloyd e Kaplan - 1978) e configuração audiométrica (Silman e Silverman - 1997 - adaptada de Carhart, 1945 e Lloyd e Kaplan, 1978)

Classificações: tipo de perda auditiva (Silman e Silvermam - 1997), grau de perda auditiva média 500khz, 1000khz e 2000khz (Lloyd e Kaplan - 1978) e configuração audiométrica (Silman e Silverman - 1997 - adaptada de Carhart, 1945 e Lloyd e Kaplan, 1978)



Dr. Erick Augusto Cenedese
 CRM-MT 16240
 NIS : 14302194355

Assinatura eletrônica :E74FDBE0C4AE08CB80E8106C404A0236
 Para validar a assinatura : <https://sistema.hismet.com.br/validacao.php>

Darcy Paranhos da Silva
 ** Assinado por biometria **

Modelo do Audiometro :AS-60 - AUDITEC
 Última Aferição :12/08/2025

Protocolo:26022512100437

Data:25/02/2026

Paciente:DARCYO PARANHOS DA SILVA

Nasc.:10/12/1976 RG:10212914-MT

CPF:70709203187

Exame:ELETROENCEFALOGRAMA CLINICO

Resultado

A ATIVIDADE ELÉTRICA CEREBRAL DE REPOUSO MOSTROU-SE SIMÉTRICA ENTRE ÁREAS HOMÓLOGAS, ORGANIZADA, CONSTITUÍDA POR UM RITMO ALFA DOMINANTE, 09-10HZ DE MÉDIA AMPLITUDE, COM PREDOMÍNIO NAS REGIÕES POSTERIO.
AUSÊNCIA DE ATIVIDADE EPILEPTIFORME.
DURANTE TODO O DECORRER DO EXAME, MESMO COM A ATIVAÇÃO PELA HIPERPNÉIA, NÃO FORAM REGISTRADOS GRAFOELEMENTOS PATOLÓGICOS.
ELETROENCEFALOGRAMA DIGITAL, REALIZADO DURANTE VIGÍLIA, EM CONDIÇÕES TÉCNICAS SATISFATÓRIAS.

Impressão diagnóstica

DENTRO DOS PARÂMETROS NORMAIS.

DR. CESAR ANDROLAGE
Neurologista CRM 7432 MT RQE 4011 MT
CRM-MT 7432

v1.0 Chave:<http://sistema.imaggi.com.br/validar.php?chave=121889674241573172207124071572>





ATESTADO DE ACUIDADE VISUAL

CNPJ : 07115453000102 Fantasia : CENTRO OESTE BRASIL PETROLEO LTDA
Razão Social : CENTRO OESTE BRASIL PETROLEO LTDA
Endereço : R DA CAPELINHA N.º 1506 Complemento : SALA 04
Cidade / UF : VÁRZEA GRANDE / MT CEP : 78132210

Funcionário

Nome : Darcy Paranhos da Silva Setor: GERAL
CPF : 70709203187 Cargo: OPERADOR DE BASE
RG : 10212914 / MT Nascimento: 10/12/1976

Ficha de Acuidade Visual

Longe

Método de avaliação : Escala Optométrica de Snellen

SEM CORREÇÃO

OD: 20/10

OE: 20/10

COM CORREÇÃO

OD: /

OE: /

Perto

Método de avaliação : Tabela de Jaeger

CORREÇÃO : NÃO

RESULTADO OLHO DIREITO : J1

RESULTADO OLHO ESQUERDO : J1

Teste Cromático

Visão Cromatica: NORMAL

Usa lente/óculos: Não

Várzea Grande 25 de fevereiro de 2026

Resultado: NORMAL


Dra. Carolina Vieira Ormonde
Médica
CRM-MT 13330³

Dra. Carolina Vieira Ormonde
CRM-MT 13330
NIS 19030722315

Autenticação Assintatura : B4EB32BD1EBD72B228142C15A495D6A3
Para validar a assinatura : <https://sistema.hismet.com.br/validacao.php>

Protocolo:26022512091137

Data:25/02/2026

Paciente:DARCYO PARANHOS DA SILVA

Nasc.:10/12/1976 RG:10212914-MT

CPF:70709203187

Exame:ELETROCARDIOGRAMA ECG

Resultado

FC = 65BPM (VARIA DE DE 50 A 100BPM, DE ACORDO COM AS ÚLTIMAS DIRETRIZES DE ECG DA SBC).

P-R = 0,12S (NORMAL = 0,10 A 0,20S), P SINUSAL (ONDA P SINUSAL SE POSITIVA E, D1, D2, D3, AVF).

QRS = 0,08S (NORMAL = 0,07 A 0,11S) OBS: Q PATOLÓGICA SE AMPLITUDE FOR PELO MENOS 25% DA ONDA R.

QTC = 0,37S (NORMAL = 0,34 A 0,45S P/ HOMENS A 0,47S P/ MULHERES).

RITMO SINUSAL.

SÂQRS = -60° (NORMAL = 0 A 90° , ALGUNS AUTORES CONSIDERAM NORMAL = -30 A $+110^{\circ}$).

Impressão diagnóstica

RITMO SINUSAL

EIXO PARA A ESQUERDA

DRA. JAMILA LEITE XAVIER

Cardiologista CRM MT 6422 RQE 4016 MT

Dr.ª Jamila L. Xavier

v1.0 Chave:<http://sistema.imaggi.com.br/validar.php?chave=610689388468953581299642421107>

CRM-MT 6422

AV. GENERAL MELLO, 227 - POÇÃO - CEP 78015-300 - CUIABÁ - MT

FONE: (65) 3055-2051 - IMAGGI@IMAGGI.COM.BR



Cod.: 572487	Paciente: Darcy Paranhos da Silva	Sexo: Masculino	Idade: 49 (A)
Atendido em: 25/02/2026	Profissional Solicitante: Dr.(a) Rafael Correa da Costa	Registro Geral: 10212914 CPF:	Convênio: Hismet

ASPARTATO AMINO TRANSFERASE - TGO 25 U/L

Método: Teste cinético Material: Soro Coletado em: 25/02/2026 Liberado em: 25/02/2026 15:46

Valores de Referência:
Mulheres: <31 U/L
Homens: <37 U/L



Dra. Julia Cristina da Silva
Biomédica
CRBM - 24963



Cod.: 572487	Paciente: Darcy Paranhos da Silva	Sexo: Masculino	Idade: 49 (A)
Atendido em: 25/02/2026	Profissional Solicitante: Dr.(a) Rafael Correa da Costa	Registro Geral: 10212914 CPF:	Convênio: Hismet

ALANINA AMINOTRANSFERASE - TGP **24 U/L**

Método: Teste Cinético Material: Soro Coletado em: 25/02/2026 Liberado em: 25/02/2026 15:46


Valores de Referência:

Homens: <42 U/L

Mulheres: <32 U/L

Dra. Julia Cristina da Silva
Biomédica
CRBM - 24963


AVALIAÇÃO DE FATORES PSICOSSOCIAIS

Empresa: CENTRO OESTE BRASIL PETROLEO LTDA/UNIDADE CENTRAL	CNPJ: 07.115.453/0001-02	 7774907
Nome social: DARCYO		
Nome: DARCYO PARANHOS DA SILVA	CPF: 707.092.031-87	
Nascimento: 10/12/1976	Tipo de atendimento: ADMISSSIONAL	
Setor: OPERACIONAL		
Função: OPERADOR DE BASE		


Questionário a ser respondido pelo funcionário (Assinale com um "X")

Questionário		SIM	NÃO	
	01	()	<input checked="" type="checkbox"/>	Você tem dores de cabeça frequente?
	02	()	<input checked="" type="checkbox"/>	Tem falta de apetite?
	03	()	<input checked="" type="checkbox"/>	Dorme mal?
	04	()	<input checked="" type="checkbox"/>	Assusta-se com facilidade?
	05	()	<input checked="" type="checkbox"/>	Tem tremores nas mãos?
	06	()	<input checked="" type="checkbox"/>	Sente-se nervoso(a), tenso(a) ou preocupado(a)?
	07	()	<input checked="" type="checkbox"/>	Tem má digestão?
	08	()	<input checked="" type="checkbox"/>	Tem dificuldade de pensar com clareza?
	09	()	<input checked="" type="checkbox"/>	Tem se sentido triste ultimamente?
	10	()	<input checked="" type="checkbox"/>	Tem chorado mais do que de costume?
	11	()	<input checked="" type="checkbox"/>	Encontra dificuldades para realizar com satisfação suas atividades diárias?
	12	()	<input checked="" type="checkbox"/>	Tem dificuldades para tomar decisões?
	13	()	<input checked="" type="checkbox"/>	Tem dificuldades no serviço? (seu trabalho é penoso, lhe causa sofrimento?)
	14	()	<input checked="" type="checkbox"/>	É incapaz de desempenhar um papel útil em sua vida?
	15	()	<input checked="" type="checkbox"/>	Tem perdido o interesse pelas coisas?
	16	()	<input checked="" type="checkbox"/>	Você se sente uma pessoa inútil, sem préstimo?
	17	()	<input checked="" type="checkbox"/>	Tem tido ideia de acabar com a vida?
	18	()	<input checked="" type="checkbox"/>	Sente-se cansado(a) o tempo todo?
	19	()	<input checked="" type="checkbox"/>	Você se cansa com facilidade?
20	()	<input checked="" type="checkbox"/>	Tem sensações desagradáveis no estômago?	

Assinatura do funcionário



DARCYO PARANHOS DA SILVA

Resultado	Soma das respostas (SIM): <u>0</u>	Data	Assinatura e carimbo do profissional
	<input checked="" type="checkbox"/> Liberado () Encaminhado ao psicólogo	<u>25,02,26</u>	

TESTE DE EQUILÍBRIO (ROMBERG)

Empresa: CENTRO OESTE BRASIL PETROLEO LTDA/UNIDADE CENTRAL CNPJ: 07.115.453/0001-02
Nome social: DARCYO
Nome: DARCYO PARANHOS DA SILVA CPF: 707.092.031-87
Nascimento: 10/12/1976 Tipo de atendimento: ADMISSSIONAL
Setor: OPERACIONAL
Função: OPERADOR DE BASE



7774907

INFORMAÇÕES

Positivo ()

Negativo

Observações: _____

Data: 25, 02, 26

Ericki A. Cenedese
Médico
CRM-MT 16240

Médico Responsável

Orientações

1. O paciente deve permanecer de pé com os pés justapostos, os braços levantados lateralmente na altura dos ombros e os olhos abertos.
 2. Após a observação por 60 segundos, o paciente deve fechar os olhos e repetir o procedimento.
- É aconselhável permanecer próximo ao paciente, para evitar a queda do mesmo em casos de desequilíbrio.
 - O teste será considerado positivo se o paciente conseguir permanecer equilibrado com os olhos abertos e desequilibrar-se ao fechar os olhos.
 - Qualquer situação diferente desta deverá ser comentada no campo de observações.