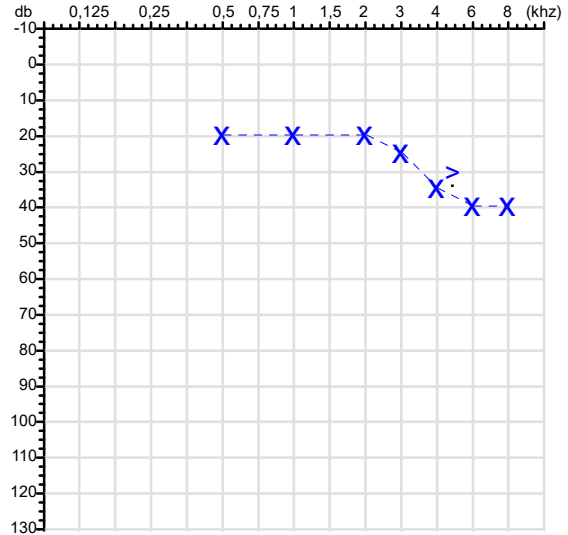
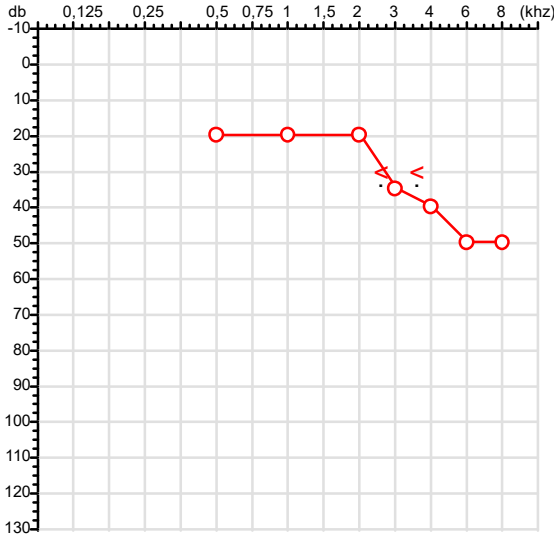


CPF :826.879.351-15	Paciente :MARIO OLIVEIRA DOS SANTOS	RG :11413557/SJ MT
CNPJ :29.516.527/0001-55	Razão :3E COMERCIO E SERVICOS LTDA	
Nascimento :16/11/1964	Idade : 61 anos	
Motivo :Admissional	Setor :GERAL	
Repouso :14h	Função :PINTOR	
Data do Exame : 25/02/2026		

Orelha Direita

Audiometria

Orelha Esquerda



Aérea

Khz	0,25	0,5	1	2	3	4	6	8
OD db	NDG	20	20	20	35	40	50	50

Khz	0,25	0,5	1	2	3	4	6	8
OE db	NDG	20	20	20	25	35	40	40

Ossea

Khz	0,25	0,5	1	2	3	4	6
OD db	NDG	NDG	NDG	NDG	30	30	NDG

Khz	0,25	0,5	1	2	3	4	6
OE db	NDG	NDG	NDG	NDG	NDG	30	NDG

Médias Tritonais

Khz	0,5	1	2	=	3	4	6	=
OD db	20	20	20	20	35	40	50	42

Khz	0,5	1	2	=	3	4	6	=
OE db	20	20	20	20	25	35	40	33

Laudo Clínico OD

Alteração auditiva neurossensorial com configuração descendente acentuada

Laudo Clínico OE

Alteração auditiva neurossensorial com configuração descendente leve

Classificações: tipo de perda auditiva (Silman e Silvermam - 1997), grau de perda auditiva média 500khz, 1000khz e 2000khz (Lloyd e Kaplan - 1978) e configuração audiométrica (Silman e Silverman - 1997 - adaptada de Carhart, 1945 e Lloyd e Kaplan, 1978)

Classificações: tipo de perda auditiva (Silman e Silvermam - 1997), grau de perda auditiva média 500khz, 1000khz e 2000khz (Lloyd e Kaplan - 1978) e configuração audiométrica (Silman e Silverman - 1997 - adaptada de Carhart, 1945 e Lloyd e Kaplan, 1978)

Emanuel Sempio
Fonoaudiólogo
Audiologia Clínica e Ocupacional
CRFa/ 5-5297-8

Emanuel Sempio
Fonoaudiólogo
CRFa 5 - 5297 - 8

Assinatura eletrônica :871747844D696668BDCFC1710F36E541

Para validar a assinatura : <https://sistema.hismet.com.br/validacao.php>

Mario Oliveira Dos Santos

**** Assinado por biometria ****

Modelo do Audiometro :AVS500 - VIBRASOM

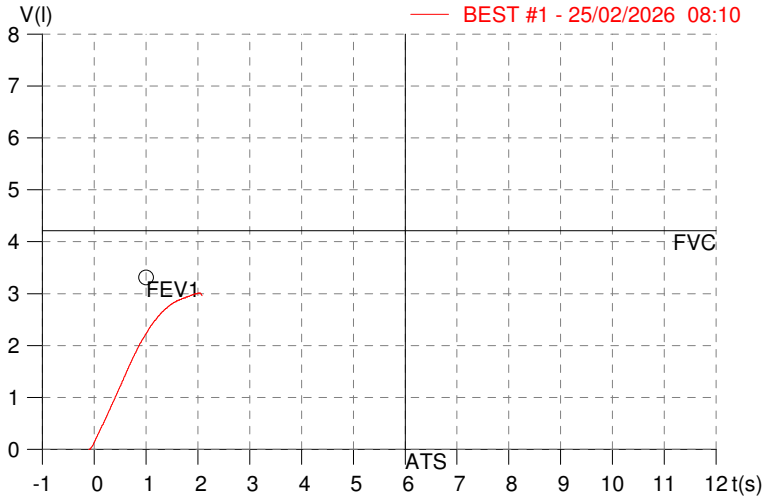
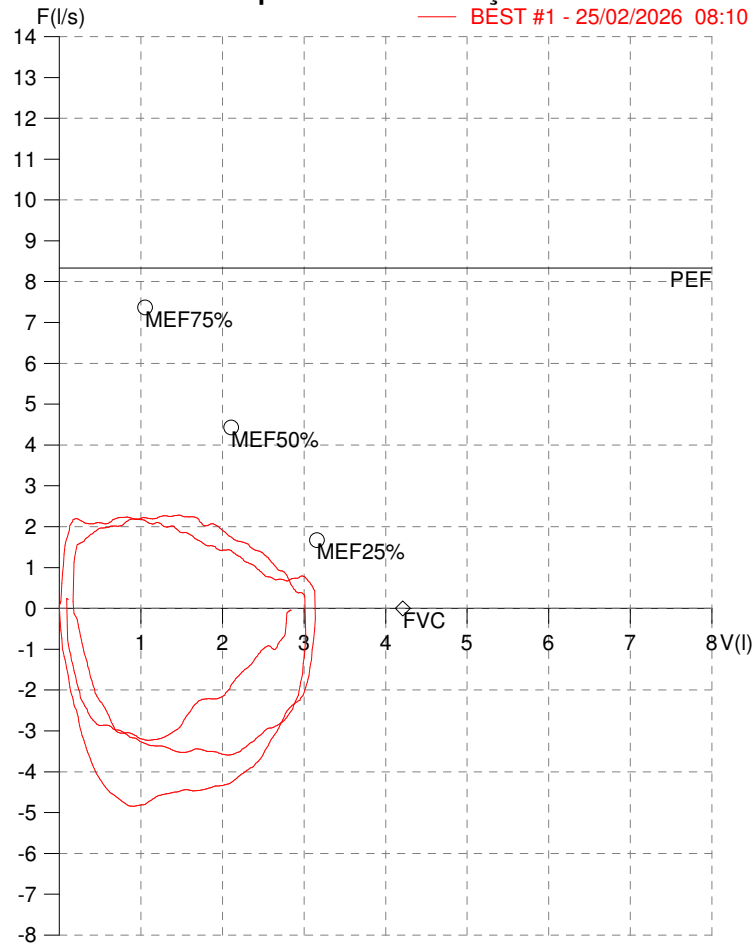
Última Aferição :12/08/2025

HISMET - MEDICINA DO TRABALHO
AV. GENERAL MELLO, 227. POÇÃO. CUIABÁ MT
Tel. (65)3321-7051

ID: 802942
Primeiro Nome: MARIO OLIVEIRA
Sobrenome: SANTOS
Data: 25/02/2026

Data de nascimento: 16/11/1964
Sexo : Macho
Peso (kg): 81.0
Altura (cm): 176.0

Capacidade Vital Forçada



Parâmetro	UM	Descrição	Prev.	BEST#1	% Prev.
Best FVC	l(btps)	Melhor Capacidade Vital Forçada	4.21	3.03	72.0
FVC	l(btps)	Capacidade Vital Forçada	4.21	3.03	72.0
FEV1	l(btps)	Volume Exp Forçada em 1 seg	3.31	2.22	67.2
PEF	l/sec	Pico de Fluxo expiratório	8.33	2.28	27.4
PIF	l/sec	Pico de Fluxo Inspiratório		3.59	
FEV1/FVC%	%	FEV1 em % da FVC	76.2	73.3	96.1
FEF25-75%	l/sec	Fluxo expiratório médio forçado	3.49	2.07	59.4
MEF75%	l/sec	Fluxo Exp Máx @ 25% FVC	7.37	2.23	30.2
MEF50%	l/sec	Fluxo Exp Máx @ 50% FVC	4.43	2.26	51.0
MEF25%	l/sec	Fluxo Exp Máx @ 75% FVC	1.67	1.62	96.9
FET100%	sec	Tempo de Expiração forçada		2.0	
PEFr	l/min	Pico de Fluxo expiratório (l/min)	500.0	137.0	27.4

Diagnóstico:
Anormalidade Moderado

Impresso 25/02/2026

Protocolo:2602250927249

Data:25/02/2026

Paciente:MARIO OLIVEIRA DOS SANTOS

Nasc.:16/11/1964 RG :11413557-SJ MT

CPF:82687935115

Exame :RX COLUNA LOMBO SACRA AP / PERFIL

Resultado

CORPOS VERTEBRAIS VISUALIZADOS COM MORFOLOGIA E TEXTURA HABITUAIS.
APÓFISES ESPINHOSAS, TRANSVERSAS E PEDÍCULOS SEM ANORMALIDADES.
TRANSIÇÃO LOMBOSSACRA DE ASPECTO NORMAL.
AUSÊNCIA DE ASSIMETRIAS EVIDENTES OU ESCOLIOSE DA COLUNA.
REDUÇÃO DOS ESPAÇOS DISCAIS NOS NÍVEIS L4-L5 E L5-S1, COM OSTEÓFITOS MARGINAIS ADJACENTES.
DEMAIS ESPAÇOS DISCAIS DENTRO DOS LIMITES DA NORMALIDADE.
ALTERAÇÕES DEGENERATIVAS DAS INTERAPOFISÁRIAS EM L4-L5 E L5-S1.



Dr. Leandro M. Colmanetti

Médico Radiologista CRM 5995 MT RQE 4585 MT

v1.0 Chave:<http://sistema.imaggi.com.br/validar.php?chave=394747129706986103062836486333>

