



ATESTADO DE ACUIDADE VISUAL

CNPJ : 15264721000186 Fantasia : BR PAVING
Razão Social : BR PAVING CONSTRUÇOES E SERVICOS LTDA
Endereço : RUA PRESIDENTE PRUDENTE DE N.º 44 Complemento : LOTEAMENTO MORADA DO SOL
Cidade / UF : CUIABÁ / MT CEP : 78043518

Funcionário

Nome : Jefferson Martins de Souza Setor: CAMPO GERAL
CPF : 04182078101 Cargo: AJUDANTE
RG : / Nascimento: 25/05/1990

Ficha de Acuidade Visual

Longe

Método de avaliação : Escala Optométrica de Snellen

SEM CORREÇÃO	COM CORREÇÃO
OD: 20/15	OD: /
OE: 20/10	OE: /

Perto

Método de avaliação : Tabela de Jaeger

CORREÇÃO : NÃO

RESULTADO OLHO DIREITO : J1

RESULTADO OLHO ESQUERDO : J1

Teste Cromático

Visão Cromatica: NORMAL

Usa lente/óculos: Não

Resultado: NORMAL

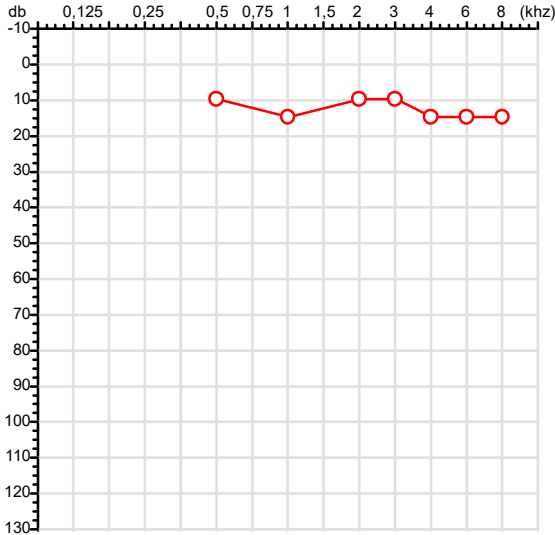
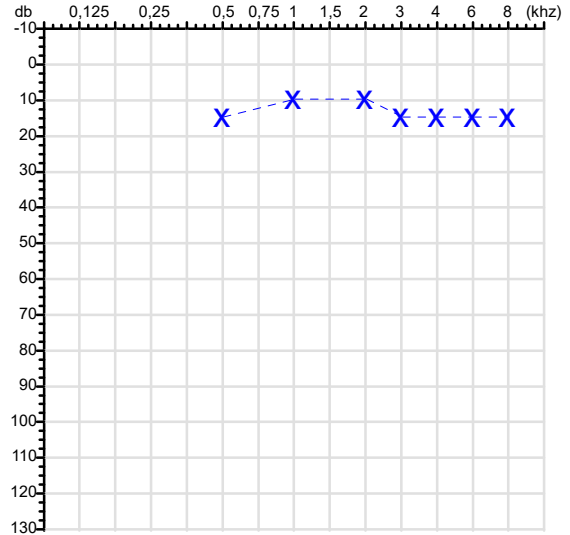
Cuiabá 25 de fevereiro de 2026

Dr. João Batista de Almeida
Médico
CRM-MT 15709

Dr. João Batista de Almeida Junior
CRM-MT 15709
NIS 269.85078.64-6

Autenticação Assinatura :C7D49E0CAEE8FD051B8F1884798DB244
Para validar a assinatura : <https://sistema.hismet.com.br/validacao.php>

CPF :041.820.781-01	Paciente :Jefferson Martins de Souza	RG :/
CNPJ : 15.264.721/0001-86	Razão :BR PAVING CONSTRUÇOES E SERVICOS LTDA	
Nascimento :25/05/1990	Idade : 35 anos	
Motivo :Admissional	Setor :CAMPO GERAL	
Reposuo :14h	Função :AJUDANTE	
Data do Exame : 25/02/2026		

Orelha Direita

Audiometria
Orelha Esquerda

Aérea

Khz	0,25	0,5	1	2	3	4	6	8
OD db	NDG	10	15	10	10	15	15	15

Ossea

Khz	0,25	0,5	1	2	3	4	6
OD db	NDG	NDG	NDG	NDG	NDG	NDG	NDG

Médias Tritonais

Khz	0,5	1	2	=	3	4	6	=
OD db	10	15	10	12	10	15	15	13

Lauda Clínico OD

Audição normal

Classificações: tipo de perda auditiva (Silman e Silvermam - 1997), grau de perda auditiva média 500khz, 1000khz e 2000khz (Lloyd e Kaplan - 1978) e configuração audiométrica (Silman e Silverman - 1997 - adaptada de Carhart, 1945 e Lloyd e Kaplan, 1978)

Khz	0,25	0,5	1	2	3	4	6	8
OE db	NDG	15	10	10	15	15	15	15

Khz	0,25	0,5	1	2	3	4	6
OE db	NDG	NDG	NDG	NDG	NDG	NDG	NDG

Khz	0,5	1	2	=	3	4	6	=
OE db	15	10	10	12	15	15	15	15

Lauda Clínico OE

Audição normal

Classificações: tipo de perda auditiva (Silman e Silvermam - 1997), grau de perda auditiva média 500khz, 1000khz e 2000khz (Lloyd e Kaplan - 1978) e configuração audiométrica (Silman e Silverman - 1997 - adaptada de Carhart, 1945 e Lloyd e Kaplan, 1978)

Emanuel Sempio
 Fonoaudiólogo
 Audiologia Clínica e Ocupacional
 CRFa 5-5297-8

Emanuel Sempio
 Fonoaudiólogo
 CRFa 5 - 5297 - 8

Assinatura eletrônica :3F40654A164068146F6BFC237510F841

Para validar a assinatura : <https://sistema.hismet.com.br/validacao.php>

Jefferson Martins de Souza

** Assinado por biometria **

Modelo do Audiometro :AVS500 - VIBRASOM

Última Aferição :12/08/2025

Nome	JEFFERSON MARTINS DE SOUZA		ID1	802955	Sexo	Masculino	Idade	35,7	Peso (kg)	57,00	Altura (cm)	170,0
Agrupamento	--	D.O.B.	25/05/1990	--	BMI (kg/m2)	19,7	Fumante	Não	Anos de Tabag...	--	Cig/Dia	--
Técnico	--	Médico	--	--	Classe 2	--	Etnia	--	Outros/Não Especificado			

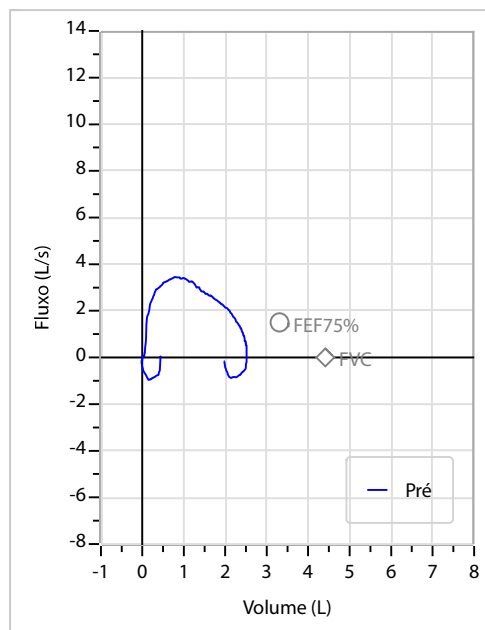
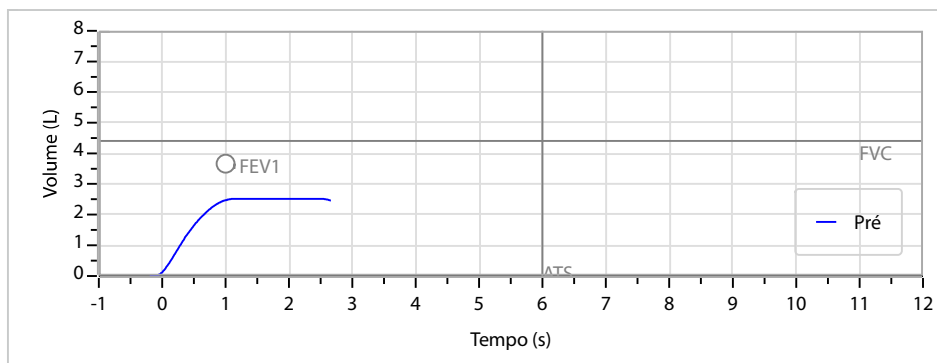
Interpretação

O indivíduo tem uma relação FEV1/FVC% de 98,2% que está dentro do limite normal e um valor FVC de 2,54 L que está abaixo de LLN. Os resultados do teste indicam uma POSSÍVEL RESTRIÇÃO.

Assinatura: _____

CAPACIDADE VITAL FORÇADA	Imprimir Resultado dos testes	Definir previsão	Posição do Teste
	08:55	GLI	SENTADO

	Meas.	Pred	% Pred	z score	
FVC	L	2,54	4,41	57	
FEV1	L	2,49	3,66	68	
FEV1/FVC%	%	98,2	83,1	118	
FEV1/Vcmax%	%	98,2	83,1	118	





Cod.: 572498	Paciente: Jefferson Martins de Souza	Sexo: Masculino	Idade: 35 (A)
Atendido em: 25/02/2026	Profissional Solicitante: Dr.(a) Rafael Correa da Costa	Cadastro de Pessoas Físicas: CPF: 04182078101	Convênio: Hismet

GLICOSE EM JEJUM**84 mg/dL**

Método: Enzimático Colorimétrico Material: Soro Coletado em: 25/02/2026 Liberado em: 25/02/2026 11:45

Valores de Referência:
70 a 99 mg/dLDra. Julia Cristina da Silva
Biomédica
CRBM - 24963

A interpretação de qualquer teste com finalidade diagnóstica ou prognóstica depende de avaliação conjunta dos dados clínicos e da história médica do paciente.

Responsável Técnico: Bruno Bini Napoleão - CRM 2121

Endereço: Av. General Vale, 350, Bandeirantes.

Telefone: 65-99295 3662

CNES: 3055612



Cod.: 572498	Paciente: Jefferson Martins de Souza	Sexo: Masculino	Idade: 35 (A)
Atendido em: 25/02/2026	Profissional Solicitante: Dr.(a) Rafael Correa da Costa	Cadastro de Pessoas Físicas: CPF: 04182078101	Convênio: Hismet

HEMOGRAMA

Método: Automação XNL550 Material: PLASMA EDTA Coletado em: 25/02/2026 Liberado em: 25/02/2026 11:37

Eritrograma

Valores de Referência

Hemácias em milhões/ mm ³:	5,55	4,30 a 5,70/mm ³
Hemoglobina em g/dL.....:	14,2	13,5 a 17,5g/dL
Hematócrito em %.....:	43,0	39,0 a 50,0%
Vol. Glob. Média em fl.....:	77,5	80,0 a 95,0fl
Hem. Glob. Média em pg.....:	25,6	26,0 a 34,0pg
C.H. Glob. Média em g/dL.....:	33,0	31,0 a 36,0g/dL
RDW.....:	14,5	11,0 a 15,0%

Leucograma

Leucócitos.....:	6.610/mm³	3.500 a 10.000/mm ³
Neutrófilos.....:	57,0%	3.768/mm³ 50 a 70 2000 a 7000
Blastos.....:	0,0%	0/mm³ 0 0
Promielocitos.....:	0,0%	0/mm³ 0 0
Mielocitos.....:	0,0%	0/mm³ 0 0
Metamielocitos.....:	0,0%	0/mm³ 0 0
Bastões.....:	0,0%	0/mm³ 0 a 6 0 a 600
Segmentados.....:	57,0%	3.768/mm³ 50 a 70 2000 a 7000
Eosinófilos.....:	9,4%	621/mm³ 2 a 4 80 a 600
Basófilos.....:	1,5%	99/mm³ 0 a 2 0 a 200
Linfócitos típicos....:	20,6%	1.362/mm³ 25 a 35 1000 a 3500
Linfócitos atípicos...:	0,0%	0/mm³ 0 0
Monócitos.....:	11,5%	760/mm³ 2 a 10 400 a 1000

Plaquetas

Plaquetas.....:	234.000/mm³	150.000 a 450.000/mm ³
VPM.....:	9,7/fl	6,7 a 10,0fl
Plaquetócrito.....:	0,230%	0,100 a 0,500%
PDW.....:	11,8	15,0 a 17,9%

Dra. Julia Cristina da Silva
Biomédica
CRBM - 24963

A interpretação de qualquer teste com finalidade diagnóstica ou prognóstica depende de avaliação conjunta dos dados clínicos e da história médica do paciente.

Responsável Técnico: Bruno Bini Napoleão - CRM 2121

Endereço: Av. General Vale, 350, Bandeirantes.

Telefone: 65-99295 3662

CNES: 3055612

Protocolo:2602251002199

Data:25/02/2026

Paciente:JEFFERSON MARTINS DE SOUZA

Nasc.:25/05/1990 RG :-

CPF:04182078101

Exame :RX COLUNA LOMBO SACRA AP / PERFIL

Resultado

CORPOS VERTEBRAIS VISUALIZADOS COM MORFOLOGIA E TEXTURA HABITUAIS.
APÓFISES ESPINHOSAS, TRANSVERSAS E PEDÍCULOS SEM ANORMALIDADES.
AUSÊNCIA DE ASSIMETRIAS EVIDENTES OU ESCOLIOSE DA COLUNA.
OSTEOFITOS MARGINAIS INCIPIENTES EM CORPOS VERTEBRAIS.
LINHA DE PESO PROJETADO ANTERIOR A BASE DO SACRO.
ASPECTO DE SACRALIZAÇÃO DE L5 COM REDUÇÃO DO ESPAÇO DISCAL NO NÍVEL L5-S1.
DEMAIS ESPAÇOS DISCAIS DENTRO DOS LIMITES DA NORMALIDADE.
MEGAPOFISE TRANSVERSA BILATERAL DE L5 ARTICULADA COM O SACRO.



Dr. Leandro M. Colmanetti

Médico Radiologista CRM 5995 MT RQE 4585 MT

v1.0 Chave:<http://sistema.imaggi.com.br/validar.php?chave=480699349515932518622468245621>

