



ATESTADO DE ACUIDADE VISUAL

CNPJ : 77591402000132 Fantasia : CONSTRUTORA J.L.
Razão Social : JOTA ELE CONSTRUÇOES CIVIS S/A
Endereço : R CORONEL PEDRO SCHERER N.º 222 Complemento :
Cidade / UF : CURITIBA / PR CEP : 80050470

Funcionário

Nome : Antonio Carlos de Sousa Rocha Setor: OPERACIONAL
CPF : 01255752386 Cargo: ARMADOR
RG : / Nascimento: 31/01/1983

Ficha de Acuidade Visual

Longe

Método de avaliação : Escala Optométrica de Snellen

SEM CORREÇÃO

OD: 20/15

OE: 20/15

COM CORREÇÃO

OD: /

OE: /

Perto

Método de avaliação : Tabela de Jaeger

CORREÇÃO : NÃO

RESULTADO OLHO DIREITO : J1

RESULTADO OLHO ESQUERDO : J1

Teste Cromático

Visão Cromatica: NORMAL

Usa lente/óculos: Não

Resultado: NORMAL

Cuiabá 25 de fevereiro de 2026

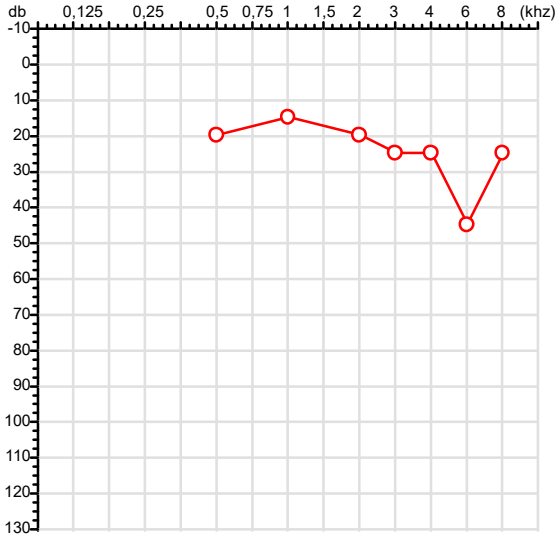
Dr. João Batista de Almeida
Médico
CRM-MT 15709

Dr. João Batista de Almeida Junior
CRM-MT 15709
NIS 269.85078.64-6

Autenticação Assintatura :584E64558ED0A6FAC0700B0730C6D237
Para validar a assinatura : <https://sistema.hismet.com.br/validacao.php>

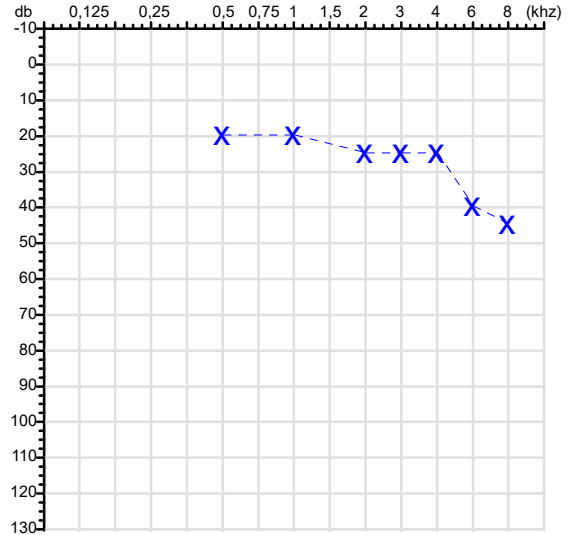
CPF :012.557.523-86	Paciente :Antonio Carlos de Sousa Rocha	RG :/
CNPJ :77.591.402/0001-32	Razão :JOTA ELE CONSTRUÇOES CIVIS S/A	
Nascimento :31/01/1983	Idade : 43 anos	
Motivo :Retorno ao Trabalho	Setor :OPERACIONAL	
Reposuo :14h	Função :ARMADOR	
Data do Exame : 25/02/2026		

Orelha Direita



Audiometria

Orelha Esquerda



Aérea

Khz	0,25	0,5	1	2	3	4	6	8
OD db	NDG	20	15	20	25	25	45	25

Khz	0,25	0,5	1	2	3	4	6	8
OE db	NDG	20	20	25	25	25	40	45

Ossea

Khz	0,25	0,5	1	2	3	4	6
OD db	NDG	NDG	NDG	NDG	NDG	NDG	NDG

Khz	0,25	0,5	1	2	3	4	6
OE db	NDG	NDG	NDG	NDG	NDG	NDG	NDG

Médias Tritonais

Khz	0,5	1	2	=	3	4	6	=
OD db	20	15	20	18	25	25	45	32

Khz	0,5	1	2	=	3	4	6	=
OE db	20	20	25	22	25	25	40	30

Laudo Clínico OD

Alteração auditiva com configuração em entalhe

Laudo Clínico OE

Alteração auditiva com configuração descendente acentuada

Classificações: tipo de perda auditiva (Silman e Silvermam - 1997), grau de perda auditiva média 500khz, 1000khz e 2000khz (Lloyd e Kaplan - 1978) e configuração audiométrica (Silman e Silverman - 1997 - adaptada de Carhart, 1945 e Lloyd e Kaplan, 1978)

Classificações: tipo de perda auditiva (Silman e Silvermam - 1997), grau de perda auditiva média 500khz, 1000khz e 2000khz (Lloyd e Kaplan - 1978) e configuração audiométrica (Silman e Silverman - 1997 - adaptada de Carhart, 1945 e Lloyd e Kaplan, 1978)

Emanuel Sempio
Fonoaudiólogo
Audiologia Clínica e Ocupacional
CRFa/ 5-5297-8

Emanuel Sempio
Fonoaudiólogo
CRFa 5 - 5297 - 8
Assinatura eletrônica :EA14B10B97ED6CDE779002B39B9EF867
Para validar a assinatura : <https://sistema.hismet.com.br/validacao.php>

Antonio Carlos de Sousa Rocha
** Assinado por biometria **

Modelo do Audiometro :AVS500 - VIBRASOM
Última Aferição :12/08/2025



**ATENDIMENTO CLÍNICO
EXAME N.º 802971**

Paciente

Nome : ANTONIO CARLOS DE SOUSA ROCHA

CPF : 01255752386

Cargo : ARMADOR

RG : /

Nascimento : 31/01/1983

AVALIAÇÃO PSICOLÓGICA

I.DESCRICÃO DE DEMANDA

A presente avaliação teve por objetivo cumprir o regimento de retorno ao trabalho com uso de uma entrevista, um teste psicométrico e o questionário SRQ 20. _____

II.PROCEDIMENTO

Para atender a demanda proposta foi realizada a aplicação do teste AC, que é considerado um teste que avalia a atenção concentrada e o formulário SRQ 20, sendo um instrumento de rastreamento psiquiátrico composto por vinte itens. _____

III.ANÁLISE

No geral obteve-se um resultado bom, obtendo percentil 30, o que representa um processo atencional médio, perante os sujeitos de sua mesma faixa etária e população. No questionário de rastreamento de transtornos mentais, o sujeito relatou não apresentar sintomas. Com estado mental aparentemente conservado. _____

IV.CONCLUSÃO

Em relação aos dados apresentados e analisados, mais as observações, há indícios de que o sujeito tem condições de exercer sua função. _____

V. PRAZO DE VALIDADE DA AVALIAÇÃO

Considerando que a personalidade é dinâmica e multideterminada, esta avaliação será válida para o presente momento.

Cuiabá-MT, 25 de fevereiro de 2026



Como validar o documento pelo ITI:
Leia o qr-code e siga as instruções na página que será aberta.



Protocolo:26022510361648

Data:25/02/2026

Paciente:ANTONIO CARLOS DE SOUSA ROCHA

Nasc.:31/01/1983 RG :-

CPF:01255752386

Exame :ELETROCARDIOGRAMA ECG

Resultado

FC = 74BPM (VARIA DE DE 50 A 100BPM, DE ACORDO COM AS ÚLTIMAS DIRETRIZES DE ECG DA SBC).

P-R = 0,16S (NORMAL = 0,10 A 0,20S), P SINUSAL (ONDA P SINUSAL SE POSITIVA E, D1, D2, D3, AVF).

QRS = 0,08S (NORMAL = 0,07 A 0,11S) OBS: Q PATOLÓGICA SE AMPLITUDE FOR PELO MENOS 25% DA ONDA R.

QTC = 0,39S (NORMAL = 0,34 A 0,45S P/ HOMENS A 0,47S P/ MULHERES).

RITMO SINUSAL.

SÂQRS = -30_° (NORMAL = 0 A 90°, ALGUNS AUTORES CONSIDERAM NORMAL = -30 A +110°).

Impressão diagnóstica

DENTRO DOS PARÂMETROS NORMAIS.

DRA. JAMILA LEITE XAVIER

Cardiologista CRM MT 6422 RQE 4016 MT

Dr.ª Jamila L. Xavier

v1.0 Chave:<http://sistema.imaggi.com.br/validar.php?chave=365747140298358982123143310264>

CRM-MT 6422

AV. GENERAL MELLO, 227 - POÇÃO - CEP 78015-300 - CUIABÁ - MT

FONE: (65) 3055-2051 - IMAGGI@IMAGGI.COM.BR



Protocolo:26022512075932

Data:25/02/2026

Paciente:ANTONIO CARLOS DE SOUSA ROCHA

Nasc.:31/01/1983 RG :-

CPF:01255752386

Exame :ELETROENCEFALOGRAMA CLINICO

Resultado

A ATIVIDADE ELÉTRICA CEREBRAL DE REPOUSO MOSTROU-SE SIMÉTRICA ENTRE ÁREAS HOMÓLOGAS, ORGANIZADA, CONSTITUÍDA POR UM RITMO ALFA DOMINANTE,09-10HZ DE MÉDIA AMPLITUDE, COM PREDOMÍNIO NAS REGIÕES POSTERIO.
AUSÊNCIA DE ATIVIDADE EPILEPTIFORME.
DURANTE TODO O DECORRER DO EXAME, MESMO COM A ATIVAÇÃO PELA HIPERPNÉIA, NÃO FORAM REGISTRADOS GRAFOELEMENTOS PATOLÓGICOS.
ELETROENCEFALOGRAMA DIGITAL, REALIZADO DURANTE VIGÍLIA, EM CONDIÇÕES TÉCNICAS SATISFATÓRIAS.

Impressão diagnóstica

DENTRO DOS PARÂMETROS NORMAIS.

DR. CESAR ANDROLAGE
Neurologista CRM 7432 MT RQE 4011 MT
CRM-MT 7432

v1.0 Chave:<http://sistema.imaggi.com.br/validar.php?chave=814650883527439687708781412213>

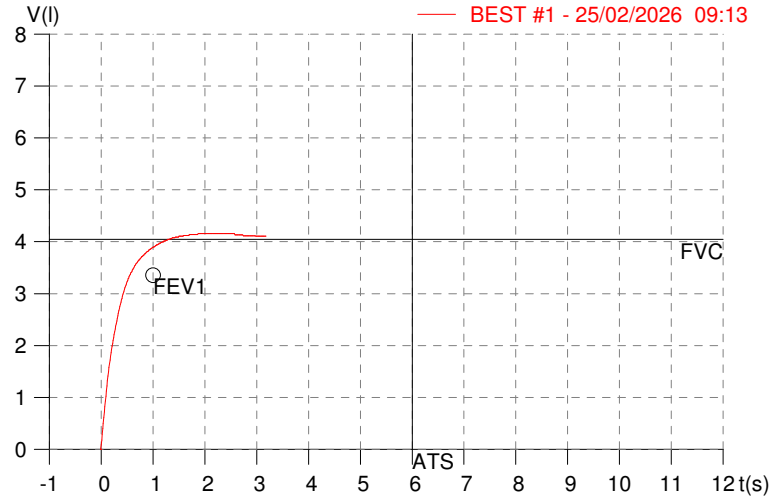
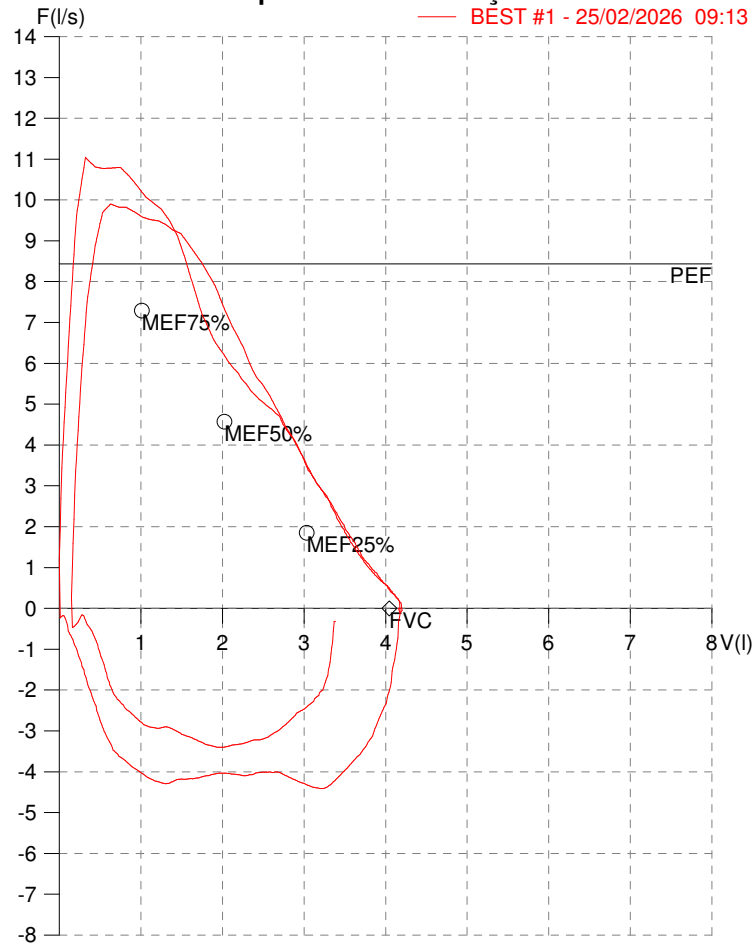


HISMET - MEDICINA DO TRABALHO
AV. GENERAL MELLO, 227. POÇÃO. CUIABÁ MT
Tel. (65)3321-7051

ID: 802971
Primeiro Nome: ANTONIO CARLOS
Sobrenome: ROCHA
Data: 25/02/2026

Data de nascimento: 31/01/1983
Sexo : Macho
Peso (kg): 88.0
Altura (cm): 165.0

Capacidade Vital Forçada



Parâmetro	UM	Descrição	Prev.	BEST#1	% Prev.
Best FVC	l(btps)	Melhor Capacidade Vital Forçada	4.05	4.22	104.2
FVC	l(btps)	Capacidade Vital Forçada	4.05	4.22	104.2
FEV1	l(btps)	Volume Exp Forçada em 1 seg	3.36	3.94	117.3
PEF	l/sec	Pico de Fluxo expiratório	8.43	11.04	130.9
FEV1/FVC%	%	FEV1 em % da FVC	79.5	93.5	117.6
FEF25-75%	l/sec	Fluxo expiratório médio forçado	4.05	5.72	141.2
MEF75%	l/sec	Fluxo Exp Máx @ 25% FVC	7.29	10.07	138.1
MEF50%	l/sec	Fluxo Exp Máx @ 50% FVC	4.57	5.89	129.0
MEF25%	l/sec	Fluxo Exp Máx @ 75% FVC	1.85	3.09	166.9
FET100%	sec	Tempo de Expiração forçada		1.9	
PEFr	l/min	Pico de Fluxo expiratório (l/min)	505.9	662.2	130.9

Diagnóstico:
 Espirometria normal

Impresso 25/02/2026



Cod.: 572516	Paciente: Antonio Carlos de Sousa Rocha	Sexo: Masculino	Idade: 43 (A)
Atendido em: 25/02/2026	Profissional Solicitante: Dr.(a) Rafael Correa da Costa	Cadastro de Pessoas Físicas: CPF: 01255752386	Convênio: Hismet

GLICOSE EM JEJUM**95 mg/dL**

Método: Enzimático Colorimétrico Material: Soro Coletado em: 25/02/2026 Liberado em: 25/02/2026 11:45

Valores de Referência:

70 a 99 mg/dL

Histórico de Resultados

85 mg/dL
17/10/2022**93 mg/dL**
05/01/2024

Dra. Julia Cristina da Silva
Biomédica
CRBM - 24963

A interpretação de qualquer teste com finalidade diagnóstica ou prognóstica depende de avaliação conjunta dos dados clínicos e da história médica do paciente.

Responsável Técnico: Bruno Bini Napoleão - CRM 2121

Endereço: Av. General Vale, 350, Bandeirantes.

Telefone: 65-99295 3662

CNES: 3055612



Cod.: 572516	Paciente: Antonio Carlos de Sousa Rocha	Sexo: Masculino	Idade: 43 (A)
Atendido em: 25/02/2026	Profissional Solicitante: Dr.(a) Rafael Correa da Costa	Cadastro de Pessoas Físicas: CPF: 01255752386	Convênio: Hismet

HEMOGRAMA

Método: Automação XNL550 Material: PLASMA EDTA Coletado em: 25/02/2026 Liberado em: 25/02/2026 11:37

Eritrograma

Valores de Referência

Hemácias em milhões/ mm ³:	5,19	4,30 a 5,70/mm ³
Hemoglobina em g/dL.....:	16,1	13,5 a 17,5g/dL
Hematócrito em %.....:	45,6	39,0 a 50,0%
Vol. Glob. Média em fl.....:	87,9	80,0 a 95,0fl
Hem. Glob. Média em pg.....:	31,0	26,0 a 34,0pg
C.H. Glob. Média em g/dL.....:	35,3	31,0 a 36,0g/dL
RDW.....:	12,0	11,0 a 15,0%

Leucograma

Leucócitos.....:	6.860/mm³	3.500 a 10.000/mm ³
Neutrófilos.....:	54,3%	3.725/mm³ 50 a 70 2000 a 7000
Blastos.....:	0,0%	0/mm³ 0 0
Promielocitos.....:	0,0%	0/mm³ 0 0
Mielocitos.....:	0,0%	0/mm³ 0 0
Metamielocitos.....:	0,0%	0/mm³ 0 0
Bastões.....:	0,0%	0/mm³ 0 a 6 0 a 600
Segmentados.....:	54,3%	3.725/mm³ 50 a 70 2000 a 7000
Eosinófilos.....:	2,5%	172/mm³ 2 a 4 80 a 600
Basófilos.....:	0,9%	62/mm³ 0 a 2 0 a 200
Linfócitos típicos....:	34,7%	2.380/mm³ 25 a 35 1000 a 3500
Linfócitos atípicos...:	0,0%	0/mm³ 0 0
Monócitos.....:	7,6%	521/mm³ 2 a 10 400 a 1000

Plaquetas

Plaquetas.....:	233.000/mm³	150.000 a 450.000/mm ³
VPM.....:	10,5/fl	6,7 a 10,0fl
Plaquetócrito.....:	0,240%	0,100 a 0,500%
PDW.....:	12,1	15,0 a 17,9%

Dra. Julia Cristina da Silva
Biomédica
CRBM - 24963

A interpretação de qualquer teste com finalidade diagnóstica ou prognóstica depende de avaliação conjunta dos dados clínicos e da história médica do paciente.

Responsável Técnico: Bruno Bini Napoleão - CRM 2121

Endereço: Av. General Vale, 350, Bandeirantes.

Telefone: 65-99295 3662

CNES: 3055612

Protocolo:2602251124119

Data:25/02/2026

Paciente:ANTONIO CARLOS DE SOUSA ROCHA

Nasc.:31/01/1983 RG :-

CPF:01255752386

Exame :RX COLUNA LOMBO SACRA AP / PERFIL

Resultado

CORPOS VERTEBRAIS VISUALIZADOS COM MORFOLOGIA E TEXTURA HABITUAIS.
APÓFISES ESPINHOSAS, TRANSVERSAS E PEDÍCULOS SEM ANORMALIDADES.
TRANSIÇÃO LOMBOSSACRA DE ASPECTO NORMAL.
ESPAÇOS DISCAIS DENTRO DOS LIMITES DA NORMALIDADE.
AUSÊNCIA DE ASSIMETRIAS EVIDENTES OU ESCOLIOSE DA COLUNA.
OSTEOFITOS MARGINAIS INCIPIENTES EM CORPOS VERTEBRAIS.
LINHA DE PESO PROJETADO ANTERIOR A BASE DO SACRO.
ALTERAÇÕES DEGENERATIVAS DAS INTERAPOFISÁRIAS EM L4-L5 E L5-S1.



Dr. Leandro M. Colmanetti

Médico Radiologista CRM 5995 MT RQE 4585 MT

v1.0 Chave:<http://sistema.imaggi.com.br/validar.php?chave=075041363525773129102767676098>

