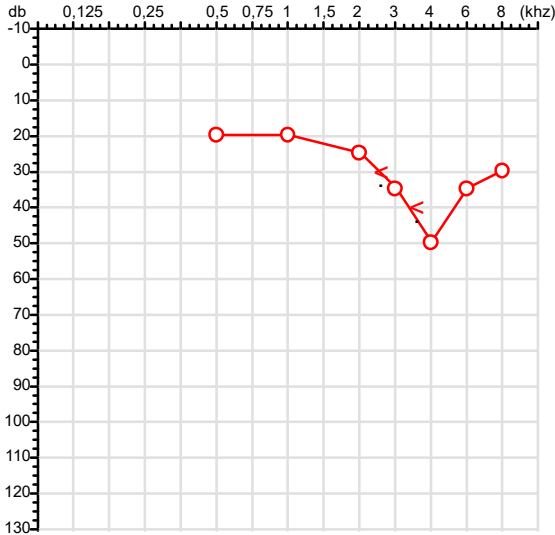


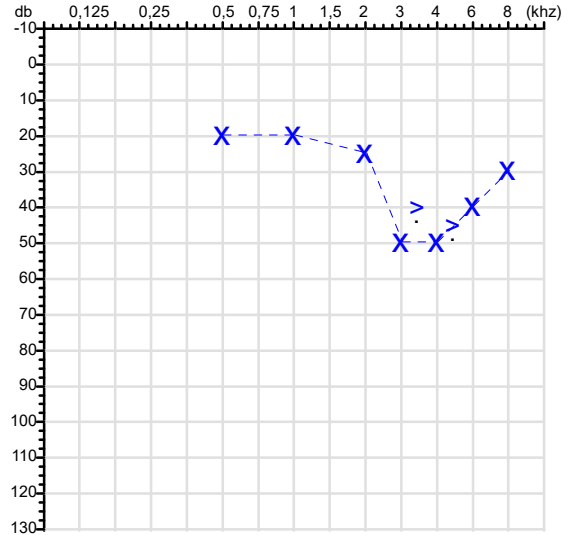
CPF :241.821.251-34	Paciente :Felicio da Silva	RG :02344912/SSPMT
CNPJ :29.516.527/0001-55	Razão :3E COMERCIO E SERVICOS LTDA	
Nascimento :07/10/1958	Idade : 67 anos	
Motivo :Admissional	Setor :GERAL	
Repouso :14h	Função :PEDREIRO	
Data do Exame : 25/02/2026		

Orelha Direita



Audiometria

Orelha Esquerda



Aérea

Khz	0,25	0,5	1	2	3	4	6	8
OD db	NDG	20	20	25	35	50	35	30

Khz	0,25	0,5	1	2	3	4	6	8
OE db	NDG	20	20	25	50	50	40	30

Ossea

Khz	0,25	0,5	1	2	3	4	6
OD db	NDG	NDG	NDG	NDG	30	40	NDG

Khz	0,25	0,5	1	2	3	4	6
OE db	NDG	NDG	NDG	NDG	40	45	NDG

Médias Tritonais

Khz	0,5	1	2	=	3	4	6	=
OD db	20	20	25	22	35	50	35	40

Khz	0,5	1	2	=	3	4	6	=
OE db	20	20	25	22	50	50	40	47

Laudo Clínico OD

Alteração auditiva neurosensorial com configuração em entalhe

Laudo Clínico OE

Alteração auditiva neurosensorial com configuração em U

Classificações: tipo de perda auditiva (Silman e Silvermam - 1997), grau de perda auditiva média 500khz, 1000khz e 2000khz (Lloyd e Kaplan - 1978) e configuração audiométrica (Silman e Silverman - 1997 - adaptada de Carhart, 1945 e Lloyd e Kaplan, 1978)

Classificações: tipo de perda auditiva (Silman e Silvermam - 1997), grau de perda auditiva média 500khz, 1000khz e 2000khz (Lloyd e Kaplan - 1978) e configuração audiométrica (Silman e Silverman - 1997 - adaptada de Carhart, 1945 e Lloyd e Kaplan, 1978)

Emanuel Sempio
Fonoaudiólogo
Audiologia Clínica e Ocupacional
CRFa 5-5297-8

Emanuel Sempio
Fonoaudiólogo
CRFa 5 - 5297 - 8

Assinatura eletrônica :4048DA7B4B3DCD414F5B7DF96B8DA329
Para validar a assinatura : <https://sistema.hismet.com.br/validacao.php>

Felicio da Silva

** Assinado por biometria **

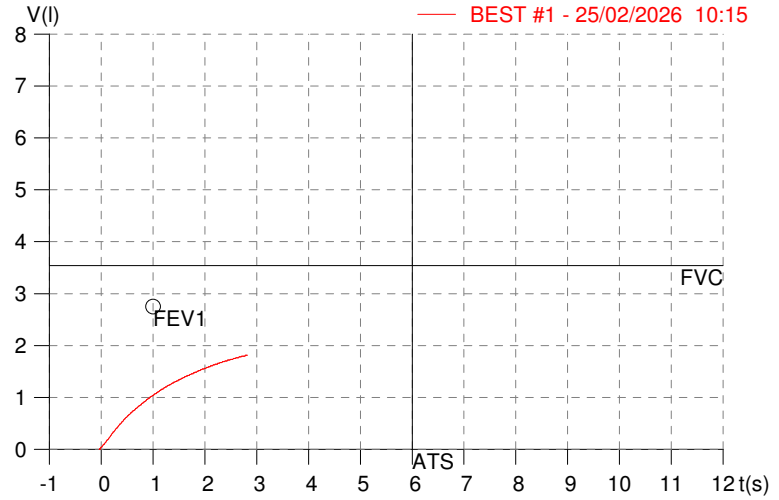
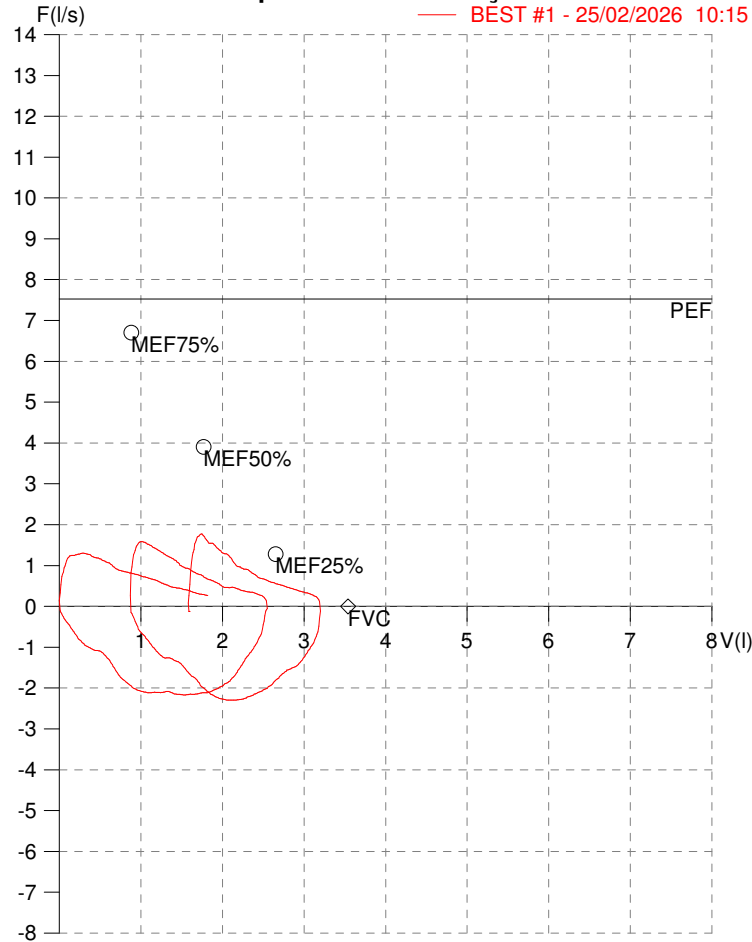
Modelo do Audiometro :AVS500 - VIBRASOM
Última Aferição :12/08/2025

HISMET - MEDICINA DO TRABALHO
AV. GENERAL MELLO, 227. POÇÃO. CUIABÁ MT
Tel. (65)3321-7051

ID: 802029
Primeiro Nome: FELICIO DA SILVA
Sobrenome:
Data: 25/02/2026

Data de nascimento: 07/10/1958
Sexo : Macho
Peso (kg): 75.0
Altura (cm): 167.0

Capacidade Vital Forçada



Parâmetro	UM	Descrição	Prev.	BEST#1	% Prev.
Best FVC	l(btps)	Melhor Capacidade Vital Forçada	3.54	1.83	51.8
FVC	l(btps)	Capacidade Vital Forçada	3.54	1.83	51.8
FEV1	l(btps)	Volume Exp Forçada em 1 seg	2.75	1.05	38.2
PEF	l/sec	Pico de Fluxo expiratório	7.52	1.30	17.3
FEV1/FVC%	%	FEV1 em % da FVC	75.1	57.3	76.2
FEF25-75%	l/sec	Fluxo expiratório médio forçado	3.06	0.75	24.6
MEF75%	l/sec	Fluxo Exp Máx @ 25% FVC	6.71	1.19	17.8
MEF50%	l/sec	Fluxo Exp Máx @ 50% FVC	3.90	0.80	20.6
MEF25%	l/sec	Fluxo Exp Máx @ 75% FVC	1.28	0.48	37.6
FET100%	sec	Tempo de Expiração forçada		2.8	
PEFr	l/min	Pico de Fluxo expiratório (l/min)	451.4	78.2	17.3

Diagnóstico:
Anormalidade Moderado

Impresso 25/02/2026

Protocolo:2602251136079

Data:25/02/2026

Paciente:FELICIO DA SILVA

Nasc.:07/10/1958 RG :02344912-SSPMT

CPF:24182125134

Exame :RX COLUNA LOMBO SACRA AP / PERFIL

Resultado

CORPOS VERTEBRAIS VISUALIZADOS COM MORFOLOGIA E TEXTURA HABITUAIS.
APÓFISES ESPINHOSAS, TRANSVERSAS E PEDÍCULOS SEM ANORMALIDADES.
TRANSIÇÃO LOMBOSSACRA DE ASPECTO NORMAL.
AUSÊNCIA DE ASSIMETRIAS EVIDENTES OU ESCOLIOSE DA COLUNA.
OSTEOFITOS MARGINAIS INCIPIENTES EM CORPOS VERTEBRAIS.
LINHA DE PESO PROJETADO ANTERIOR A BASE DO SACRO.
REDUÇÃO LEVE DOS ESPAÇOS DISCAIS COM OSTEOFITOS MARGINAIS ADJACENTES.
ALTERAÇÕES DEGENERATIVAS DAS INTERAPOFISÁRIAS EM L3-L4 A L5-S1.



Dr. Leandro M. Colmanetti

Médico Radiologista CRM 5995 MT RQE 4585 MT

v1.0 Chave:<http://sistema.imaggi.com.br/validar.php?chave=985810731615130974774317412731>

