



ATESTADO DE ACUIDADE VISUAL

CNPJ : 36888956000119 Fantasia : UNIAO MANUTENCAO
Razão Social : UNIAO MANUTENCAO LTDA
Endereço : R ADELINO P DE CAMPOS (LOT S N.º S/N Complemento : QUADRA03 LOTE 11
Cidade / UF : VARZEA GRANDE / MT CEP : 78138142

Funcionário

Nome : Jair Pereira Leite Setor: OFICINA
CPF : 95384090197 Cargo: SOLDADOR
RG : / Nascimento: 29/04/1980

Ficha de Acuidade Visual

Longe

Método de avaliação : Escala Optométrica de Snellen

SEM CORREÇÃO

OD: 20/10

OE: 20/10

COM CORREÇÃO

OD: 20/10

OE: 20/10

Perto

Método de avaliação : Tabela de Jaeger

CORREÇÃO : NÃO

RESULTADO OLHO DIREITO : J1

RESULTADO OLHO ESQUERDO : J1

Teste Cromático

Visão Cromatica: NORMAL

Usa lente/óculos: Sim

Resultado: NORMAL

Cuiabá 26 de fevereiro de 2026

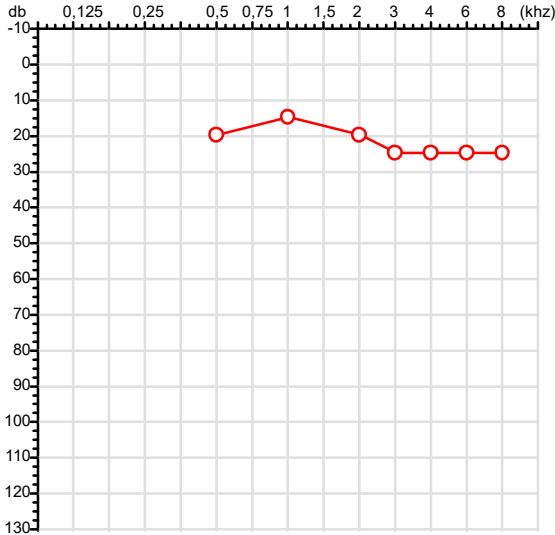
Dr. João Batista de Almeida
Médico
CRM-MT 15709

Dr. João Batista de Almeida Junior
CRM-MT 15709
NIS 269.85078.64-6

Autenticação Assintatura :61778A2C41870A6D4F04958C66D4155B
Para validar a assinatura : <https://sistema.hismet.com.br/validacao.php>

CPF :953.840.901-97	Paciente :Jair Pereira Leite	RG :/
CNPJ :36.888.956/0001-19	Razão :UNIAO MANUTENCAO LTDA	
Nascimento :29/04/1980	Idade : 45 anos	
Motivo :Periódico	Setor :OFICINA	
Reposuo :14h	Função :SOLDADOR	
Data do Exame : 26/02/2026		

Orelha Direita



Aérea

Khz	0,25	0,5	1	2	3	4	6	8
OD db	NDG	20	15	20	25	25	25	25

Óssea

Khz	0,25	0,5	1	2	3	4	6
OD db	NDG	NDG	NDG	NDG	NDG	NDG	NDG

Médias Tritonais

Khz	0,5	1	2	=	3	4	6	=
OD db	20	15	20	18	25	25	25	25

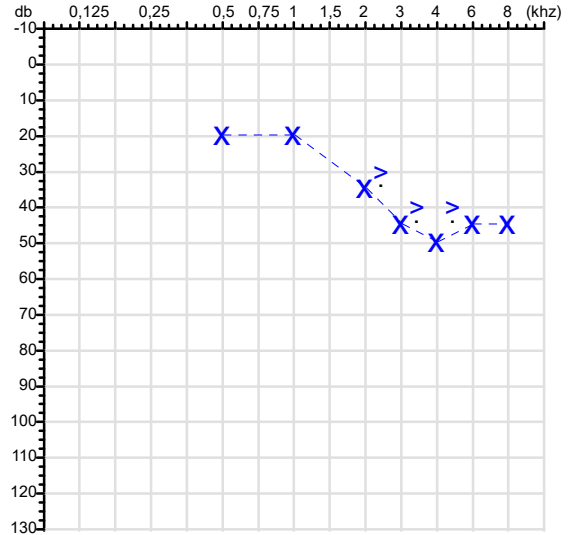
Laudo Clínico OD

Audição normal

Classificações: tipo de perda auditiva (Silman e Silvermam - 1997), grau de perda auditiva média 500khz, 1000khz e 2000khz (Lloyd e Kaplan - 1978) e configuração audiométrica (Silman e Silverman - 1997 - adaptada de Carhart, 1945 e Lloyd e Kaplan, 1978)

Audiometria

Orelha Esquerda



Khz	0,25	0,5	1	2	3	4	6	8
OE db	NDG	20	20	35	45	50	45	45

Khz	0,25	0,5	1	2	3	4	6
OE db	NDG	NDG	NDG	30	40	40	NDG

Khz	0,5	1	2	=	3	4	6	=
OE db	20	20	35	25	45	50	45	47

Laudo Clínico OE

Alteração auditiva neurosensorial com configuração descendente acentuada

Classificações: tipo de perda auditiva (Silman e Silvermam - 1997), grau de perda auditiva média 500khz, 1000khz e 2000khz (Lloyd e Kaplan - 1978) e configuração audiométrica (Silman e Silverman - 1997 - adaptada de Carhart, 1945 e Lloyd e Kaplan, 1978)

Emanuel Sempio
Fonoaudiólogo
Audiologia Clínica e Ocupacional
CRFa 5-5297-8

Emanuel Sempio
Fonoaudiólogo
CRFa 5 - 5297 - 8

Assinatura eletrônica :C1A337BD6780780ED53318611168E6E2

Para validar a assinatura : <https://sistema.hismet.com.br/validacao.php>

Jair Pereira Leite

** Assinado por biometria **

Modelo do Audiometro :AVS500 - VIBRASOM

Última Aferição :12/08/2025



Cod.: 572635	Paciente: Jair Pereira Leite	Sexo: Masculino	Idade: 45 (A)
Atendido em: 26/02/2026	Profissional Solicitante: Dr.(a) Rafael Correa da Costa	Cadastro de Pessoas Físicas: CPF: 95384090197	Convênio: Hismet

EAS - SUMÁRIO DE URINA

Microscopia Direta

Material Recebido em: 26/02/2026

EXAME FÍSICO

Volume	12 mL
Cor	Amarelo Citrino
Aspecto	Límpido
Densidade	1.015
pH	6,0

Valores de Referência

Amarelo Citrino
Límpido
1.015 a 1.030
5,5 a 6,5

EXAME QUÍMICO

Proteínas	Ausente
Glicose	Ausente
Corpos Cetônicos	Ausente
Hemoglobina	Ausente
Bilirrubina	Negativo
Urobilinogênio	Normal
Nitrito	Negativo

Ausentes
Ausentes
Ausentes
Ausentes
Negativo
Normal
Negativo

SEDIMENTOSCOPIA (X400)

Leucócitos	1 a 2 por campo
Células epiteliais	1 a 2 por campo
Hemácias	1 a 2 por campo
Muco	Ausente
Flora Bacteriana	Bactérias não visualizadas
Cristais	Ausentes
Cilindros	Ausentes

até 5 p/c
até 10 p/c
até 3 p/c
Ausentes
Ausentes
Ausentes
Ausentes

Suzane Naiara dos Santos Duarte
Biomédica
CRBM - 25964

A interpretação de qualquer teste com finalidade diagnóstica ou prognóstica depende de avaliação conjunta dos dados clínicos e da história médica do paciente.

Responsável Técnico: Bruno Bini Napoleão - CRM 2121

Endereço: Av. General Vale, 350, Bandeirantes.

Telefone: 65-99295 3662

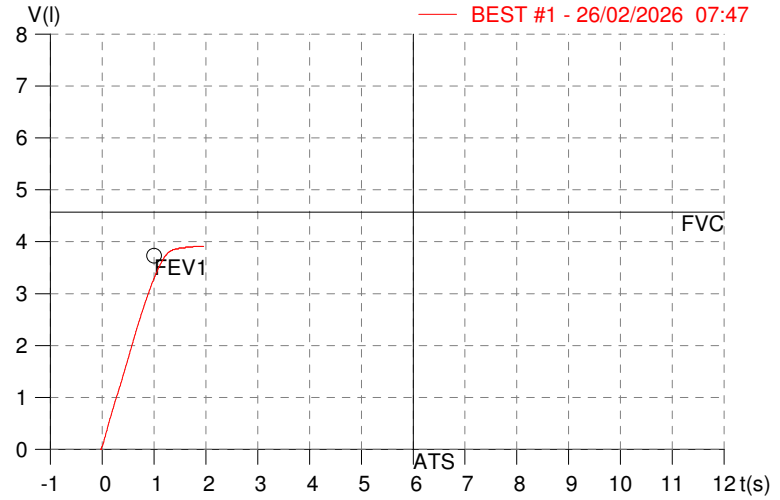
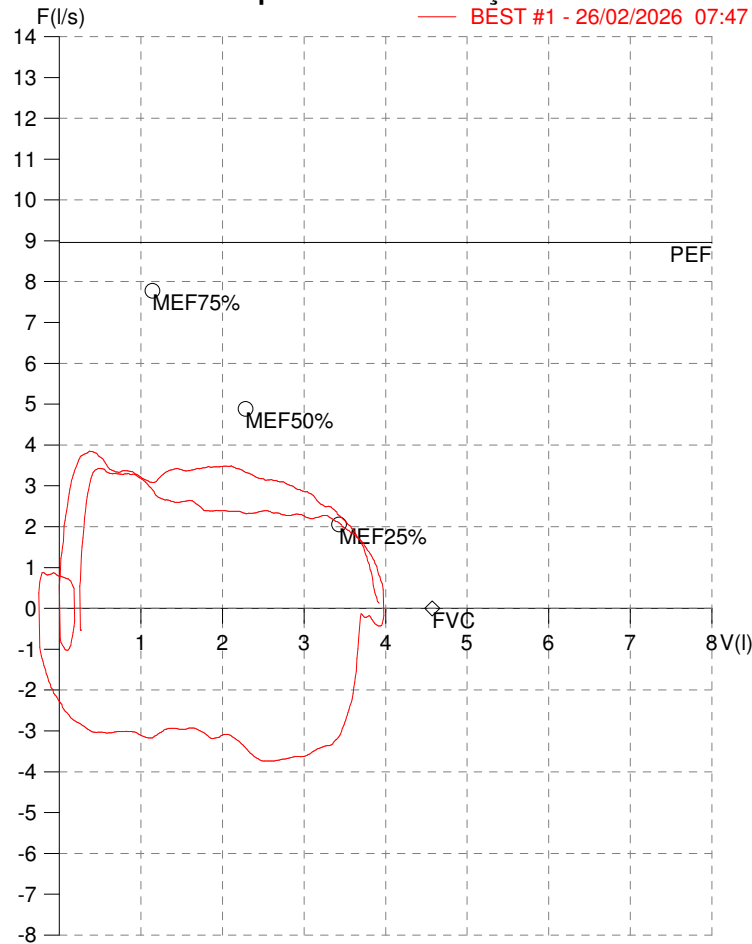
CNES: 3055612

HISMET - MEDICINA DO TRABALHO
AV. GENERAL MELLO, 227. POÇÃO. CUIABÁ MT
Tel. (65)3321-7051

ID: 803250
Primeiro Nome: JAIR PEREIRA LEITE
Sobrenome:
Data: 26/02/2026

Data de nascimento: 29/04/1980
Sexo : Macho
Peso (kg): 73.0
Altura (cm): 175.0

Capacidade Vital Forçada



Parâmetro	UM	Descrição	Prev.	BEST#1	% Prev.
Best FVC	l(btps)	Melhor Capacidade Vital Forçada	4.57	3.94	86.3
FVC	l(btps)	Capacidade Vital Forçada	4.57	3.94	86.3
FEV1	l(btps)	Volume Exp Forçada em 1 seg	3.73	3.27	87.6
PEF	l/sec	Pico de Fluxo expiratório	8.96	3.85	42.9
FEV1/FVC%	%	FEV1 em % da FVC	79.1	82.9	104.8
FEF25-75%	l/sec	Fluxo expiratório médio forçado	4.16	3.27	78.5
MEF75%	l/sec	Fluxo Exp Máx @ 25% FVC	7.78	3.21	41.3
MEF50%	l/sec	Fluxo Exp Máx @ 50% FVC	4.89	3.47	70.9
MEF25%	l/sec	Fluxo Exp Máx @ 75% FVC	2.06	2.91	141.2
FET100%	sec	Tempo de Expiração forçada		1.8	
PEFr	l/min	Pico de Fluxo expiratório (l/min)	537.6	230.8	42.9

Diagnóstico:
Espirometria normal

Impresso 26/02/2026



Cod.: 572635	Paciente: Jair Pereira Leite	Sexo: Masculino	Idade: 45 (A)
Atendido em: 26/02/2026	Profissional Solicitante: Dr.(a) Rafael Correa da Costa	Cadastro de Pessoas Físicas: CPF: 95384090197	Convênio: Hismet

HEMOGRAMA

Método: Automação XNL550 Material: PLASMA EDTA Coletado em: 26/02/2026 Liberado em: 26/02/2026 14:15

Eritrograma

Valores de Referência

Hemácias em milhões/ mm ³:	4,92	4,30 a 5,70/mm ³
Hemoglobina em g/dL.....:	14,8	13,5 a 17,5g/dL
Hematócrito em %.....:	41,6	39,0 a 50,0%
Vol. Glob. Média em fl.....:	84,6	80,0 a 95,0fl
Hem. Glob. Média em pg.....:	30,1	26,0 a 34,0pg
C.H. Glob. Média em g/dL.....:	35,6	31,0 a 36,0g/dL
RDW.....:	11,9	11,0 a 15,0%

Leucograma

Leucócitos.....:	2.310/mm³	3.500 a 10.000/mm ³
Neutrófilos.....:	25,6%	591/mm³ 50 a 70 2000 a 7000
Blastos.....:	0,0%	0/mm³ 0 0
Promielocitos.....:	0,0%	0/mm³ 0 0
Mielocitos.....:	0,0%	0/mm³ 0 0
Metamielocitos.....:	0,0%	0/mm³ 0 0
Bastões.....:	0,0%	0/mm³ 0 a 6 0 a 600
Segmentados.....:	25,6%	591/mm³ 50 a 70 2000 a 7000
Eosinófilos.....:	8,2%	189/mm³ 2 a 4 80 a 600
Basófilos.....:	1,7%	39/mm³ 0 a 2 0 a 200
Linfócitos típicos....:	50,2%	1.160/mm³ 25 a 35 1000 a 3500
Linfócitos atípicos...:	0,0%	0/mm³ 0 0
Monócitos.....:	14,3%	330/mm³ 2 a 10 400 a 1000

Plaquetas

Plaquetas.....:	161.000/mm³	150.000 a 450.000/mm ³
VPM.....:	11,2/fl	6,7 a 10,0fl
Plaquetócrito.....:	0,180%	0,100 a 0,500%
PDW.....:	12,9	15,0 a 17,9%

Valores do Leucograma repetidos e confirmados

Dra. Julia Cristina da Silva
Biomédica
CRBM - 24963

A interpretação de qualquer teste com finalidade diagnóstica ou prognóstica depende de avaliação conjunta dos dados clínicos e da história médica do paciente.

Responsável Técnico: Bruno Bini Napoleão - CRM 2121

Endereço: Av. General Vale, 350, Bandeirantes.

Telefone: 65-99295 3662

CNES: 3055612

Protocolo:2602260834439

Data:26/02/2026

Paciente:JAIR PEREIRA LEITE

Nasc.:29/04/1980 RG :-

CPF:95384090197

Exame :RX TORAX PA

Resultado

OSSOS COM MORFOLOGIA E TEXTURA NORMAIS.
MEDIASTINO CENTRADO E SEM MASSAS VISÍVEIS NA SUA TOPOGRAFIA.
HILOS E TRAMA VASCULAR PULMONAR DE ASPECTO HABITUAL.
CAMPOS PLEUROPULMONARES COM TRANSPARÊNCIA SATISFATÓRIA.
CÚPULAS DIAFRAGMÁTICAS DE CONTORNOS NÍTIDOS E SEIOS COSTOFRÊNICOS LIVRES.
ÁREA CARDÍACA NOS LIMITES DA NORMALIDADE.



Dr. Leandro M. Colmanetti

Médico Radiologista CRM 5995 MT RQE 4585 MT

v1.0 Chave:<http://sistema.imaggi.com.br/validar.php?chave=950792581674288526652010681337>

