



ATESTADO DE ACUIDADE VISUAL

CNPJ : 33706636000102 Fantasia : OXILOPES OXIGENIO
Razão Social : OXILOPES OXIGENIO LTDA
Endereço : RODOVIA BR-364 N.º KM 432 Complemento : QUADRA03 LOTE 16
Cidade / UF : VÁRZEA GRANDE / MT CEP : 78152303

Funcionário

Nome : Fernando Ossamu Nikaido Setor: MANUTENCAO
CPF : 25097047885 Cargo: TECNICO EM MANUTENCAO INDUSTRIAL
RG : / Nascimento: 15/08/1976

Ficha de Acuidade Visual

Longe

Método de avaliação : Escala Optométrica de Snellen

SEM CORREÇÃO

OD: 20/10

OE: 20/10

COM CORREÇÃO

OD: /

OE: /

Perto

Método de avaliação : Tabela de Jaeger

CORREÇÃO : NÃO

RESULTADO OLHO DIREITO : J1

RESULTADO OLHO ESQUERDO : J1

Teste Cromático

Visão Cromatica: NORMAL

Usa lente/óculos: Não

Resultado: NORMAL

Cuiabá 26 de fevereiro de 2026

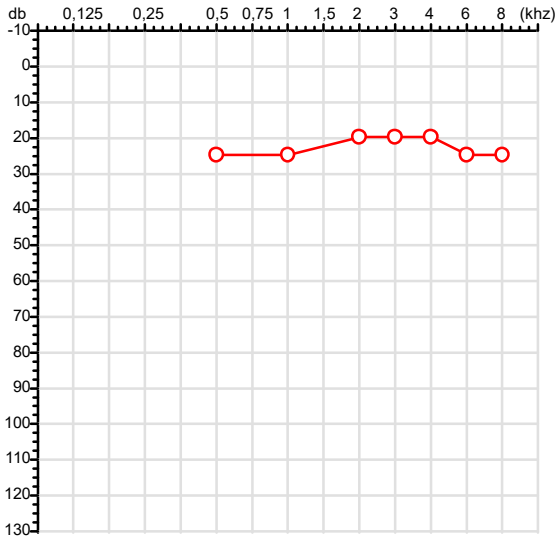

Dr. João Batista de Almeida
Médico
CRM-MT 15709

Dr. João Batista de Almeida Junior
CRM-MT 15709
NIS 269.85078.64-6

Autenticação Assintatura :986A951283E38AE8ADC21EF7B1D9AF56
Para validar a assinatura : <https://sistema.hismet.com.br/validacao.php>

CPF :250.970.478-85	Paciente :Fernando Ossamu Nikaido	RG :/
CNPJ :33.706.636/0001-02	Razão :OXILOPES OXIGENIO LTDA	
Nascimento :15/08/1976	Idade : 49 anos	
Motivo :Admissional	Setor :MANUTENCAO	
Reposuo :14h	Função :TECNICO EM MANUTENCAO INDUSTRIAL	
Data do Exame : 26/02/2026		

Orelha Direita



Aérea

Khz	0,25	0,5	1	2	3	4	6	8
OD db	NDG	25	25	20	20	20	25	25

Óssea

Khz	0,25	0,5	1	2	3	4	6
OD db	NDG	NDG	NDG	NDG	NDG	NDG	NDG

Médias Tritonais

Khz	0,5	1	2	=	3	4	6	=
OD db	25	25	20	23	20	20	25	22

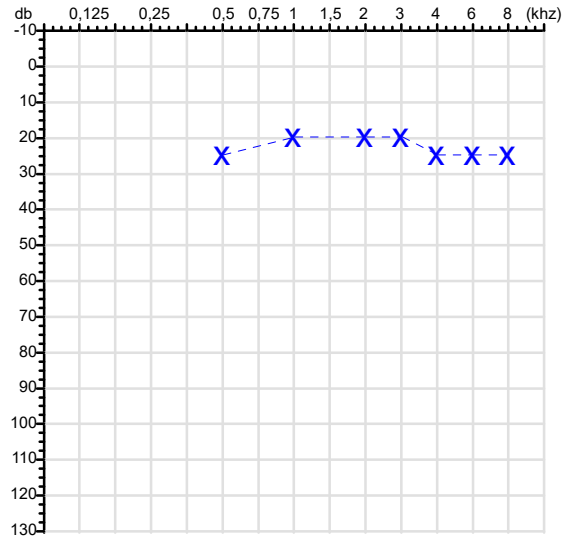
Lauda Clínico OD

Audição normal

Classificações: tipo de perda auditiva (Silman e Silvermam - 1997), grau de perda auditiva média 500khz, 1000khz e 2000khz (Lloyd e Kaplan - 1978) e configuração audiométrica (Silman e Silverman - 1997 - adaptada de Carhart, 1945 e Lloyd e Kaplan, 1978)

Audiometria

Orelha Esquerda



Khz	0,25	0,5	1	2	3	4	6	8
OE db	NDG	25	20	20	20	25	25	25

Khz	0,25	0,5	1	2	3	4	6
OE db	NDG	NDG	NDG	NDG	NDG	NDG	NDG

Khz	0,5	1	2	=	3	4	6	=
OE db	25	20	20	22	20	25	25	23

Lauda Clínico OE

Audição normal

Classificações: tipo de perda auditiva (Silman e Silvermam - 1997), grau de perda auditiva média 500khz, 1000khz e 2000khz (Lloyd e Kaplan - 1978) e configuração audiométrica (Silman e Silverman - 1997 - adaptada de Carhart, 1945 e Lloyd e Kaplan, 1978)

Emanuel Sempio
Fonoaudiólogo
Audiologia Clínica e Ocupacional
CRFa 5-5297-8

Emanuel Sempio
Fonoaudiólogo
CRFa 5 - 5297 - 8

Assinatura eletrônica :45897EE047B538FEF94A49E04B88F805

Para validar a assinatura : <https://sistema.hismet.com.br/validacao.php>

Fernando Ossamu Nikaido

** Assinado por biometria **

Modelo do Audiometro :AVS500 - VIBRASOM

Última Aferição :12/08/2025



**ATENDIMENTO CLÍNICO
EXAME N.º 803289**

Paciente

Nome : FERNANDO OSSAMU NIKAIIDO

CPF : 25097047885

RG : /

Cargo : TECNICO EM MANUTENCAO INDUSTRIAL

Nascimento : 15/08/1976

AVALIAÇÃO PSICOLÓGICA

I.DESCRICÃO DE DEMANDA

A presente avaliação teve por objetivo cumprir o regimento do processo seletivo com uso de uma entrevista, um teste psicométrico e o questionário SRQ 20. _____

II.PROCEDIMENTO

Para atender a demanda proposta foi realizada a aplicação do teste AC, que é considerado um teste que avalia a atenção concentrada e o formulário SRQ 20, sendo um instrumento de rastreamento psiquiátrico composto por vinte itens. _____

III.ANÁLISE

No geral obteve-se um resultado moderadamente abaixo do esperado, o que representa um processo atencional limítrofe, perante os sujeitos de sua mesma faixa etária e população, porém com estado mental aparentemente conservado. No questionário de rastreamento de transtornos mentais, o sujeito relatou não apresentar sintomas. _____

IV.CONCLUSÃO

Em relação aos dados apresentados e analisados, mais as observações, há indícios de que o sujeito tem condições de exercer sua função. _____

V. PRAZO DE VALIDADE DA AVALIAÇÃO

Considerando que a personalidade é dinâmica e multideterminada, esta avaliação será válida para o presente momento.

Cuiabá-MT, 26 de fevereiro de 2026



Como validar o documento pelo ITI:
Leia o qr-code e siga as instruções na página que será aberta.



Protocolo:26022609455232

Data:26/02/2026

Paciente:FERNANDO OSSAMU NIKAIDO

Nasc.:15/08/1976 RG :-

CPF:25097047885

Exame :ELETROCARDIOGRAMA ECG

Resultado

FC = 69BPM (VARIA DE DE 50 A 100BPM, DE ACORDO COM AS ÚLTIMAS DIRETRIZES DE ECG DA SBC).

P-R = 0,12S (NORMAL = 0,10 A 0,20S), P SINUSAL (ONDA P SINUSAL SE POSITIVA E, D1, D2, D3, AVF).

QRS = 0,08S (NORMAL = 0,07 A 0,11S) OBS: Q PATOLÓGICA SE AMPLITUDE FOR PELO MENOS 25% DA ONDA R.

QTC = 0,38S (NORMAL = 0,34 A 0,45S P/ HOMENS A 0,47S P/ MULHERES).

RITMO SINUSAL.

SÂQRS = 0° (NORMAL = 0 A 90°, ALGUNS AUTORES CONSIDERAM NORMAL = -30 A +110°).

Impressão diagnóstica

DENTRO DOS PARÂMETROS NORMAIS.

DRA. JAMILA LEITE XAVIER

Cardiologista CRM MT 6422 RQE 4016 MT

Dr.ª Jamila L. Xavier

v1.0 Chave:<http://sistema.imaggi.com.br/validar.php?chave=711908945277506430748972685627>

CRM-MT 6422

AV. GENERAL MELLO, 227 - POÇÃO - CEP 78015-300 - CUIABÁ - MT

FONE: (65) 3055-2051 - IMAGGI@IMAGGI.COM.BR



Protocolo:26022609464532

Data:26/02/2026

Paciente:FERNANDO OSSAMU NIKAIDO

Nasc.:15/08/1976 RG :-

CPF:25097047885

Exame :ELETROENCEFALOGRAMA CLINICO

Resultado

A ATIVIDADE ELÉTRICA CEREBRAL DE REPOUSO MOSTROU-SE SIMÉTRICA ENTRE ÁREAS HOMÓLOGAS, ORGANIZADA, CONSTITUÍDA POR UM RITMO ALFA DOMINANTE,09-10HZ DE MÉDIA AMPLITUDE, COM PREDOMÍNIO NAS REGIÕES POSTERIO.
AUSÊNCIA DE ATIVIDADE EPILEPTIFORME.
DURANTE TODO O DECORRER DO EXAME, MESMO COM A ATIVAÇÃO PELA HIPERPNÉIA, NÃO FORAM REGISTRADOS GRAFOELEMENTOS PATOLÓGICOS.
ELETROENCEFALOGRAMA DIGITAL, REALIZADO DURANTE VIGÍLIA, EM CONDIÇÕES TÉCNICAS SATISFATÓRIAS.

Impressão diagnóstica

DENTRO DOS PARÂMETROS NORMAIS.

DR. CESAR ANDROLAGE
Neurologista CRM 7432 MT RQE 4011 MT
CRM-MT 7432

v1.0 Chave:<http://sistema.imaggi.com.br/validar.php?chave=201936847185133069120600592351>

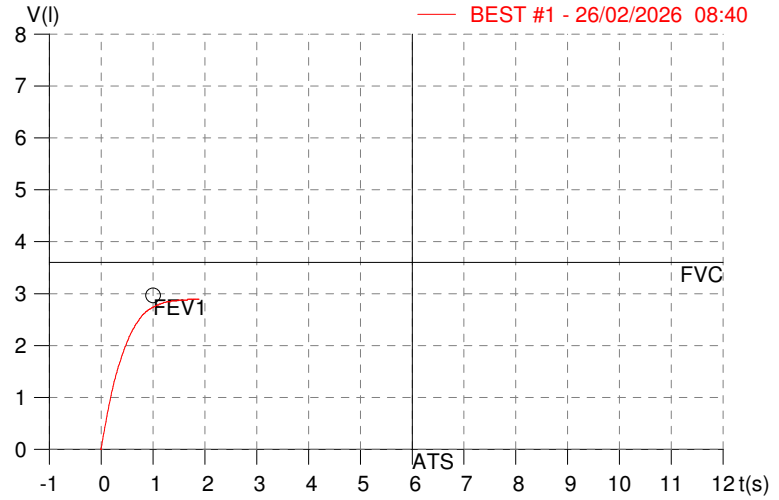
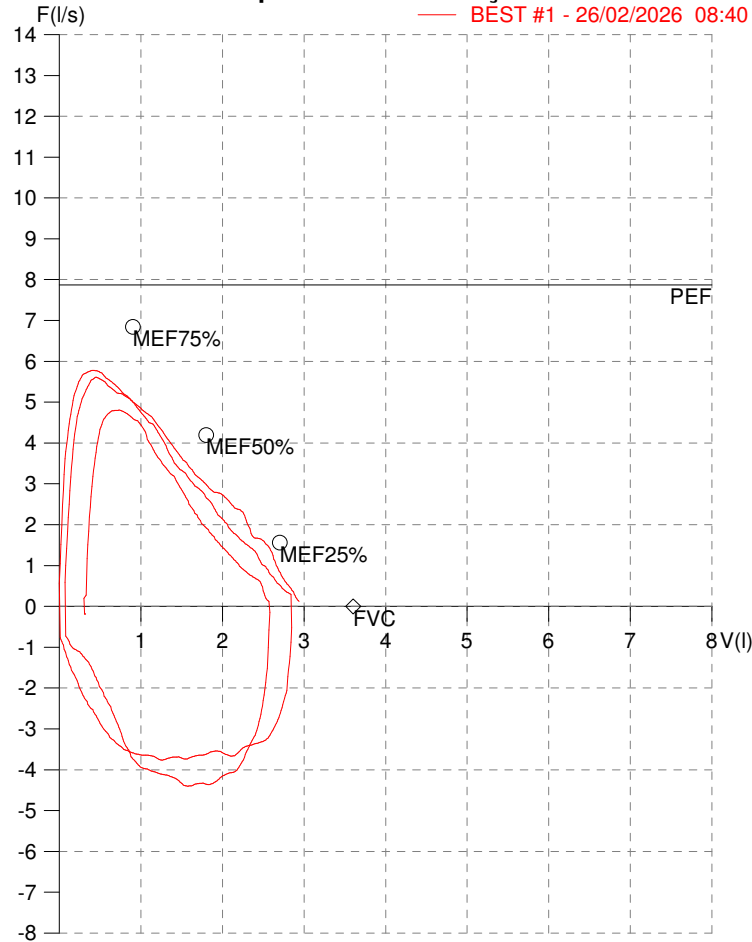


HISMET - MEDICINA DO TRABALHO
AV. GENERAL MELLO, 227. POÇÃO. CUIABÁ MT
Tel. (65)3321-7051

ID: 803289
Primeiro Nome: FERNANDO OSSAMU
Sobrenome: NIKAIDO
Data: 26/02/2026

Data de nascimento: 15/08/1976
Sexo : Macho
Peso (kg): 63.0
Altura (cm): 160.0

Capacidade Vital Forçada



Parâmetro	UM	Descrição	Prev.	BEST#1	% Prev.
Best FVC	l(btps)	Melhor Capacidade Vital Forçada	3.60	2.95	82.0
FVC	l(btps)	Capacidade Vital Forçada	3.60	2.95	82.0
FEV1	l(btps)	Volume Exp Forçada em 1 seg	2.97	2.78	93.6
PEF	l/sec	Pico de Fluxo expiratório	7.87	5.78	73.4
FEV1/FVC%	%	FEV1 em % da FVC	78.4	94.2	120.1
FEF25-75%	l/sec	Fluxo expiratório médio forçado	3.70	3.52	95.2
MEF75%	l/sec	Fluxo Exp Máx @ 25% FVC	6.85	5.32	77.7
MEF50%	l/sec	Fluxo Exp Máx @ 50% FVC	4.20	3.66	87.3
MEF25%	l/sec	Fluxo Exp Máx @ 75% FVC	1.56	2.37	151.7
FET100%	sec	Tempo de Expiração forçada		1.7	
PEFr	l/min	Pico de Fluxo expiratório (l/min)	472.0	346.7	73.4

Diagnóstico:
 Espirometria normal

Impresso 26/02/2026



Cod.: 572654	Paciente: Fernando Ossamu Nikaido	Sexo: Masculino	Idade: 49 (A)
Atendido em: 26/02/2026	Profissional Solicitante: Dr.(a) Rafael Correa da Costa	Cadastro de Pessoas Físicas: CPF: 25097047885	Convênio: Hismet

GLICOSE EM JEJUM**91 mg/dL**

Método: Enzimático Colorimétrico Material: Soro Coletado em: 26/02/2026 Liberado em: 26/02/2026 11:41

Valores de Referência:
70 a 99 mg/dLDra. Julia Cristina da Silva
Biomédica
CRBM - 24963

A interpretação de qualquer teste com finalidade diagnóstica ou prognóstica depende de avaliação conjunta dos dados clínicos e da história médica do paciente.

Responsável Técnico: Bruno Bini Napoleão - CRM 2121

Endereço: Av. General Vale, 350, Bandeirantes.

Telefone: 65-99295 3662

CNES: 3055612



Cod.: 572654	Paciente: Fernando Ossamu Nikaido	Sexo: Masculino	Idade: 49 (A)
Atendido em: 26/02/2026	Profissional Solicitante: Dr.(a) Rafael Correa da Costa	Cadastro de Pessoas Físicas: CPF: 25097047885	Convênio: Hismet

HEMOGRAMA

Método: Automação XNL550 Material: PLASMA EDTA Coletado em: 26/02/2026 Liberado em: 26/02/2026 14:12

Eritrograma

Valores de Referência

Hemácias em milhões/ mm ³:	5,24	4,30 a 5,70/mm ³
Hemoglobina em g/dL.....:	15,6	13,5 a 17,5g/dL
Hematócrito em %.....:	42,7	39,0 a 50,0%
Vol. Glob. Média em fl.....:	81,5	80,0 a 95,0fl
Hem. Glob. Média em pg.....:	29,8	26,0 a 34,0pg
C.H. Glob. Média em g/dL.....:	36,5	31,0 a 36,0g/dL
RDW.....:	12,1	11,0 a 15,0%

Leucograma

Leucócitos.....:	6.850/mm³	3.500 a 10.000/mm ³
Neutrófilos.....:	59,2%	4.055/mm³ 50 a 70 2000 a 7000
Blastos.....:	0,0%	0/mm³ 0 0
Promielocitos.....:	0,0%	0/mm³ 0 0
Mielocitos.....:	0,0%	0/mm³ 0 0
Metamielocitos.....:	0,0%	0/mm³ 0 0
Bastões.....:	0,0%	0/mm³ 0 a 6 0 a 600
Segmentados.....:	59,2%	4.055/mm³ 50 a 70 2000 a 7000
Eosinófilos.....:	1,5%	103/mm³ 2 a 4 80 a 600
Basófilos.....:	1,0%	69/mm³ 0 a 2 0 a 200
Linfócitos típicos....:	28,8%	1.973/mm³ 25 a 35 1000 a 3500
Linfócitos atípicos...:	0,0%	0/mm³ 0 0
Monócitos.....:	9,5%	651/mm³ 2 a 10 400 a 1000

Plaquetas

Plaquetas.....:	246.000/mm³	150.000 a 450.000/mm ³
VPM.....:	9,6/fl	6,7 a 10,0fl
Plaquetócrito.....:	0,240%	0,100 a 0,500%
PDW.....:	10,5	15,0 a 17,9%

Dra. Julia Cristina da Silva
Biomédica
CRBM - 24963

A interpretação de qualquer teste com finalidade diagnóstica ou prognóstica depende de avaliação conjunta dos dados clínicos e da história médica do paciente.

Responsável Técnico: Bruno Bini Napoleão - CRM 2121

Endereço: Av. General Vale, 350, Bandeirantes.

Telefone: 65-99295 3662

CNES: 3055612