

Protocolo:2602261029599

Data:26/02/2026

Paciente:IGOR TULIO GANDARA DIAS

Nasc.:04/01/1988 RG :14988289-SSP MG

CPF:08056409670

Exame :RX COLUNA CERVICAL AP / PERFIL

Resultado

CORPOS VERTEBRAIS VISUALIZADOS COM MORFOLOGIA E TEXTURA HABITUAIS.
APÓFISES ESPINHOSAS, TRANSVERSAS E PEDÍCULOS SEM ANORMALIDADES.
ESPAÇOS DISCAIS DENTRO DOS LIMITES DA NORMALIDADE.
OSTEOFITOS MARGINAIS INCIPIENTES EM CORPOS VERTEBRAIS EM C4 E C5.
CALCIFICAÇÃO NA TOPOGRAFIA DO LIGAMENTO LONGITUDINAL ANTERIOR EM C4-C5



Dr. Leandro M. Colmanetti

Médico Radiologista CRM 5995 MT RQE 4585 MT

v1.0 Chave:<http://sistema.imaggi.com.br/validar.php?chave=732194528836012625873151540528>



Protocolo:2602261005559

Data:26/02/2026

Paciente:IGOR TULIO GANDARA DIAS

Nasc.:04/01/1988 RG :14988289-SSP MG

CPF:08056409670

Exame :RX COLUNA LOMBO SACRA AP / PERFIL

Resultado

CORPOS VERTEBRAIS VISUALIZADOS COM MORFOLOGIA E TEXTURA HABITUAIS.
APÓFISES ESPINHOSAS, TRANSVERSAS E PEDÍCULOS SEM ANORMALIDADES.
TRANSIÇÃO LOMBOSSACRA DE ASPECTO NORMAL.
ESPAÇOS DISCAIS DENTRO DOS LIMITES DA NORMALIDADE.
AUSÊNCIA DE ASSIMETRIAS EVIDENTES OU ESCOLIOSE DA COLUNA.
OSTEOFITOS MARGINAIS INCIPIENTES EM CORPOS VERTEBRAIS.
ACENTUAÇÃO DA LORDOSE LOMBAR.



Dr. Leandro M. Colmanetti

Médico Radiologista CRM 5995 MT RQE 4585 MT

v1.0 Chave:<http://sistema.imaggi.com.br/validar.php?chave=238241398846816403600568544965>





ATESTADO DE ACUIDADE VISUAL

CNPJ : 14707364000110 Fantasia : XCMG BRASIL INDUSTRIA
Razão Social : XCMG BRASIL INDUSTRIA LTDA
Endereço : RUA CASSIO DE CARVALHO N.º 26 Complemento :
Cidade / UF : POUSO ALEGRE / MG CEP : 37553082

Funcionário

Nome : Igor Tulio Gandara Dias Setor: GERAL
CPF : 08056409670 Cargo: TECNICO ELETRICO MECANICO
RG : 14988289 / SSP MG Nascimento: 04/01/1988

Ficha de Acuidade Visual

Longe

Método de avaliação : Escala Optométrica de Snellen

SEM CORREÇÃO

OD: 20/10

OE: 20/10

COM CORREÇÃO

OD: /

OE: /

Perto

Método de avaliação : Tabela de Jaeger

CORREÇÃO : NÃO

RESULTADO OLHO DIREITO : J1

RESULTADO OLHO ESQUERDO : J1

Teste Cromático

Visão Cromatica: NORMAL

Usa lente/óculos: Não

Resultado: NORMAL

Cuiabá 26 de fevereiro de 2026


Dr. João Batista de Almeida
Médico
CRM-MT 15709

Dr. João Batista de Almeida Junior
CRM-MT 15709
NIS 269.85078.64-6

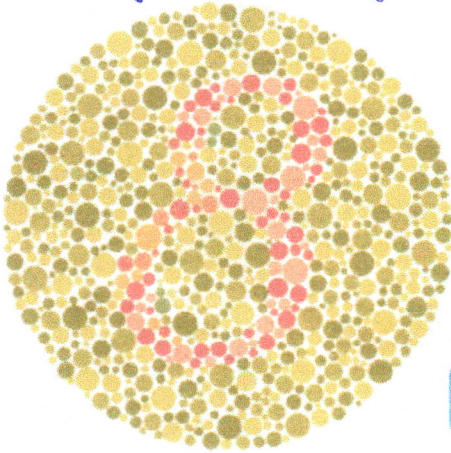
Autenticação Assinatura :10D55749EB9CA8810311BF5FCDB55CED
Para validar a assinatura : <https://sistema.hismet.com.br/validacao.php>

TESTE DE ISHIHARA (cores)

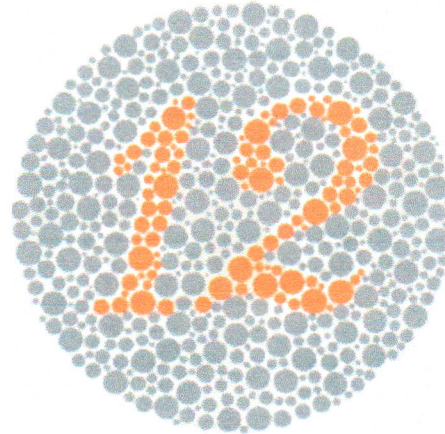
Qual N° você vê na imagem ?

Nome: João Tulio Gandara Dias


Data: 26 / 02 / 2026




8




12




29



5



6



74

Assinatura Candidato: _____

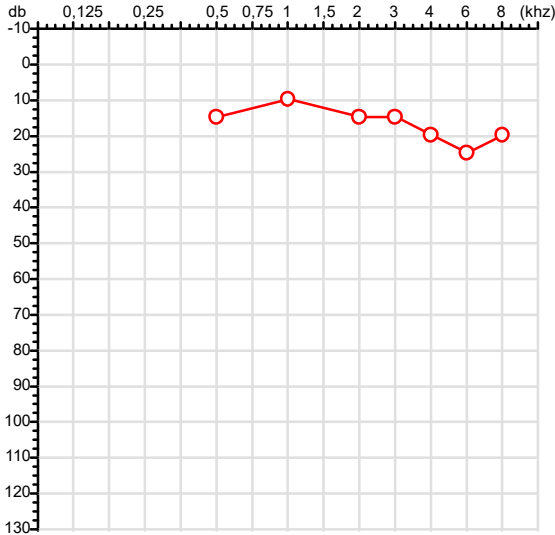
Conclusão: Você acertou todas as questões, provavelmente você não sofre de daltonismo.

Você **não** acertou todas as questões, talvez você tenha um grau de daltonismo, sugerimos uma consulta com um médico especialista.

Dr. João Batista de Almeida
Médico
CRM-MT 15708
Médico

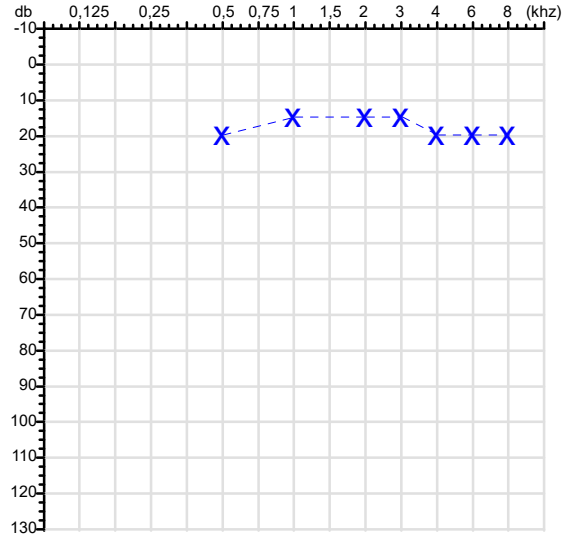
CPF :080.564.096-70	Paciente :Igor Tulio Gandara Dias	RG :14988289/SSP MG
CNPJ :46.650.960/0001-06	Razão :XCMG BRASIL INDUSTRIA LTDA	
Nascimento :04/01/1988	Idade : 38 anos	
Motivo :Periódico	Setor :GERAL	
Reposuo :14h	Função :TECNICO ELETRICO MECANICO	
Data do Exame : 26/02/2026		

Orelha Direita



Audiometria

Orelha Esquerda



Aérea

Khz	0,25	0,5	1	2	3	4	6	8
OD db	NDG	15	10	15	15	20	25	20

Khz	0,25	0,5	1	2	3	4	6	8
OE db	NDG	20	15	15	15	20	20	20

Ossea

Khz	0,25	0,5	1	2	3	4	6
OD db	NDG	NDG	NDG	NDG	NDG	NDG	NDG

Khz	0,25	0,5	1	2	3	4	6
OE db	NDG	NDG	NDG	NDG	NDG	NDG	NDG

Médias Tritonais

Khz	0,5	1	2	=	3	4	6	=
OD db	15	10	15	13	15	20	25	20

Khz	0,5	1	2	=	3	4	6	=
OE db	20	15	15	17	15	20	20	18

Laudo Clínico OD

Audição normal

Laudo Clínico OE

Audição normal

Classificações: tipo de perda auditiva (Silman e Silvermam - 1997), grau de perda auditiva média 500khz, 1000khz e 2000khz (Lloyd e Kaplan - 1978) e configuração audiométrica (Silman e Silverman - 1997 - adaptada de Carhart, 1945 e Lloyd e Kaplan, 1978)

Classificações: tipo de perda auditiva (Silman e Silvermam - 1997), grau de perda auditiva média 500khz, 1000khz e 2000khz (Lloyd e Kaplan - 1978) e configuração audiométrica (Silman e Silverman - 1997 - adaptada de Carhart, 1945 e Lloyd e Kaplan, 1978)

Emanuel Sempio
Fonoaudiólogo
Audiologia Clínica e Ocupacional
CRFa/ 5-5297-8

Emanuel Sempio
Fonoaudiólogo
CRFa 5 - 5297 - 8
Assinatura eletrônica :18094F1D6BB5DB5F20B9821BE2CBC733
Para validar a assinatura : <https://sistema.hismet.com.br/validacao.php>

Igor Tulio Gandara Dias
** Assinado por biometria **

Modelo do Audiometro :AVS500 - VIBRASOM
Última Aferição :12/08/2025



QUESTIONÁRIO DE AVALIAÇÃO DOS FATORES PSICOSSOCIAIS
PARA TRABALHOS ESPECIAIS

Empresa: <u>XCMG do Brasil</u>	Data: <u>26/02/2026</u>
Nome: <u>João Paulo Gêndora Dias</u>	Idade: <u>38</u>
Função: <u>Técnico Eletromecânico</u>	Setor: <u>Pós Vendas</u>

1 - HÁBITOS DE VIDA

Você faz uso de medicamento? () Sim (X) Não	Faz tratamento de saúde? () Sim (X) Não
Se sim, quais?	Se sim, quais?
Faz uso de bebida alcoólica? (X) Sim () Não	Usa substâncias ilícitas? () Sim (X) Não
Se sim, quantidade: <u>2x na semana</u>	Se sim, quais?
Tem medo de trabalho em altura? () Sim (X) Não	Sente-se bem, em altura? (X) Sim () Não
Tem ou teve crise convulsiva? () Sim (X) Não	Já teve sintomas psiquiátricos? () Sim (X) Não

2 - TESTE SQR 20

Essas questões são relacionadas a certas dores e problemas que podem ter lhe incomodado nos últimos 30 dias. Se você acha que a questão se aplica a você e você teve o problema descrito nos últimos 30 dias responda SIM. Por outro lado, se a questão não se aplica a você e você não teve o problema nos últimos dias, responda NÃO.


1	Você tem dores de cabeça, frequentemente?	() Sim (X) Não
2	Tem falta de apetite?	() Sim (X) Não
3	Dorme mal?	() Sim (X) Não
4	Assusta-se com facilidade?	() Sim (X) Não
5	Tem tremores nas mãos?	() Sim (X) Não
6	Sente-se nervoso, tenso ou preocupado?	() Sim (X) Não
7	Tem má digestão?	() Sim (X) Não
8	Tem dificuldades de pensar com clareza?	() Sim (X) Não
9	Tem se sentido triste ultimamente?	() Sim (X) Não
10	Tem chorado mais que o de costume?	() Sim (X) Não
11	Encontra dificuldades para realizar com satisfação as atividades diárias?	() Sim (X) Não
12	Tem dificuldades para tomar decisões?	() Sim (X) Não
13	Tem dificuldades no serviço (seu trabalho é penoso, causa sofrimento)?	() Sim (X) Não
14	É incapaz de desempenhar um papel útil em sua vida?	() Sim (X) Não
15	Tem perdido o interesse pelas coisas?	() Sim (X) Não
16	Você se sente uma pessoa inútil, sem préstimo?	() Sim (X) Não
17	Tem ideia de acabar com a vida?	() Sim (X) Não
18	Sente-se cansado o tempo todo?	() Sim (X) Não
19	Você se cansa com facilidade?	() Sim (X) Não
20	Tem sensações desagradáveis no estômago?	() Sim (X) Não

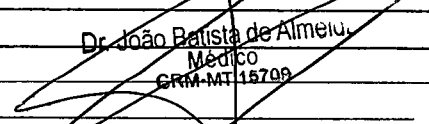
Pontuação

Pontos

0

3 - OBSERVAÇÕES


Assinatura do funcionário


Dr. João Batista de Almeida
Médico
CRM-MT 115709
Assinatura do médico examinador

Protocolo:26022609581332

Data:26/02/2026

Paciente:IGOR TULIO GANDARA DIAS

Nasc.:04/01/1988 RG :14988289-SSP MG

CPF:08056409670

Exame :ELETROCARDIOGRAMA ECG

Resultado

FC = 43BPM (VARIA DE DE 50 A 100BPM, DE ACORDO COM AS ÚLTIMAS DIRETRIZES DE ECG DA SBC).

P-R = 0,12S (NORMAL = 0,10 A 0,20S), P SINUSAL (ONDA P SINUSAL SE POSITIVA E, D1, D2, D3, AVF).

QRS = 0,08S (NORMAL = 0,07 A 0,11S) OBS: Q PATOLÓGICA SE AMPLITUDE FOR PELO MENOS 25% DA ONDA R.

RITMO SINUSAL.

SÂQRS = +10° (NORMAL = 0 A 90°, ALGUNS AUTORES CONSIDERAM NORMAL = -30 A +110°).

Impressão diagnóstica

BRADICARDIA SINUSAL

DRA. JAMILA LEITE XAVIER

Cardiologista CRM MT 6422 RQE 4016 MT

Dr.ª Jamila L. Xavier

CPF: 08056409670

CRM-MT 6422

AV. GENERAL MELLO, 227 - POÇÃO - CEP 78015-300 - CUIABÁ - MT

FONE: (65) 3055-2051 - IMAGGI@IMAGGI.COM.BR



Protocolo:26022610222832

Data:26/02/2026

Paciente:IGOR TULIO GANDARA DIAS

Nasc.:04/01/1988 RG :14988289-SSP MG

CPF:08056409670

Exame :ELETROENCEFALOGRAMA CLINICO

Resultado

A ATIVIDADE ELÉTRICA CEREBRAL DE REPOUSO MOSTROU-SE SIMÉTRICA ENTRE ÁREAS HOMÓLOGAS, ORGANIZADA, CONSTITUÍDA POR UM RITMO ALFA DOMINANTE,09-10HZ DE MÉDIA AMPLITUDE, COM PREDOMÍNIO NAS REGIÕES POSTERIO.
AUSÊNCIA DE ATIVIDADE EPILEPTIFORME.
DURANTE TODO O DECORRER DO EXAME, MESMO COM A ATIVAÇÃO PELA HIPERPNÉIA, NÃO FORAM REGISTRADOS GRAFOELEMENTOS PATOLÓGICOS.
ELETROENCEFALOGRAMA DIGITAL, REALIZADO DURANTE VIGÍLIA, EM CONDIÇÕES TÉCNICAS SATISFATÓRIAS.

Impressão diagnóstica

DENTRO DOS PARÂMETROS NORMAIS.

DR. CESAR ANDROLAGE
Neurologista CRM 7432 MT RQE 4011 MT
CRM: MT 7432

v1.0 Chave:<http://sistema.imaggi.com.br/validar.php?chave=200898843652255995724788470882>





Cod.: 572689	Paciente: Igor Tulio Gandara Dias	Sexo: Masculino	Idade: 38 (A)
Atendido em: 26/02/2026	Profissional Solicitante: Dr.(a) Rafael Correa da Costa	Cadastro de Pessoas Físicas: CPF: 08056409670	Convênio: Hismet

GLICOSE EM JEJUM**87 mg/dL**

Método: Enzimático Colorimétrico Material: Soro Coletado em: 26/02/2026 Liberado em: 26/02/2026 11:41

Valores de Referência:

70 a 99 mg/dL

Histórico de Resultados

91 mg/dL

12/02/2025

Dra. Julia Cristina da Silva
Biomédica
CRBM - 24963

A interpretação de qualquer teste com finalidade diagnóstica ou prognóstica depende de avaliação conjunta dos dados clínicos e da história médica do paciente.

Responsável Técnico: Bruno Bini Napoleão - CRM 2121

Endereço: Av. General Vale, 350, Bandeirantes.

Telefone: 65-99295 3662

CNES: 3055612



Cod.: 572689	Paciente: Igor Tulio Gandara Dias	Sexo: Masculino	Idade: 38 (A)
Atendido em: 26/02/2026	Profissional Solicitante: Dr.(a) Rafael Correa da Costa	Cadastro de Pessoas Físicas: CPF: 08056409670	Convênio: Hismet

HEMOGRAMA

Método: Automação XNL550 Material: PLASMA EDTA Coletado em: 26/02/2026 Liberado em: 26/02/2026 11:22

Eritrograma

Valores de Referência

Hemácias em milhões/ mm ³:	4,94	4,30 a 5,70/mm ³
Hemoglobina em g/dL.....:	13,3	13,5 a 17,5g/dL
Hematócrito em %.....:	39,5	39,0 a 50,0%
Vol. Glob. Média em fl.....:	80,0	80,0 a 95,0fl
Hem. Glob. Média em pg.....:	26,9	26,0 a 34,0pg
C.H. Glob. Média em g/dL.....:	33,7	31,0 a 36,0g/dL
RDW.....:	13,9	11,0 a 15,0%

Leucograma

Leucócitos.....:	6.610/mm³	3.500 a 10.000/mm ³
Neutrófilos.....:	58,4%	3.860/mm³ 50 a 70 2000 a 7000
Blastos.....:	0,0%	0/mm³ 0 0
Promielocitos.....:	0,0%	0/mm³ 0 0
Mielocitos.....:	0,0%	0/mm³ 0 0
Metamielocitos.....:	0,0%	0/mm³ 0 0
Bastões.....:	0,0%	0/mm³ 0 a 6 0 a 600
Segmentados.....:	58,4%	3.860/mm³ 50 a 70 2000 a 7000
Eosinófilos.....:	1,5%	99/mm³ 2 a 4 80 a 600
Basófilos.....:	0,6%	40/mm³ 0 a 2 0 a 200
Linfócitos típicos....:	31,5%	2.082/mm³ 25 a 35 1000 a 3500
Linfócitos atípicos...:	0,0%	0/mm³ 0 0
Monócitos.....:	8,0%	529/mm³ 2 a 10 400 a 1000

Plaquetas

Plaquetas.....:	229.000/mm³	150.000 a 450.000/mm ³
VPM.....:	8,9/fl	6,7 a 10,0fl
Plaquetócrito.....:	0,200%	0,100 a 0,500%
PDW.....:	9,6	15,0 a 17,9%

Dra. Julia Cristina da Silva
Biomédica
CRBM - 24963

A interpretação de qualquer teste com finalidade diagnóstica ou prognóstica depende de avaliação conjunta dos dados clínicos e da história médica do paciente.

Responsável Técnico: Bruno Bini Napoleão - CRM 2121

Endereço: Av. General Vale, 350, Bandeirantes.

Telefone: 65-99295 3662

CNES: 3055612



TESTE DE ROMBERG N° 803322

CNPJ : 14707364000110 Fantasia : XCMG BRASIL INDUSTRIA
Razão Social : XCMG BRASIL INDUSTRIA LTDA
Endereço : RUA CASSIO DE CARVALHO N.º 26 Complemento :
Cidade / UF : POUSO ALEGRE / MG CEP : 37553082

Funcionário

Nome : Igor Tulio Gandara Dias Setor: GERAL
CPF : 08056409670 Cargo: TECNICO ELETRICO MECANICO
RG : 14988289 / SSP MG Nascimento: 04/01/1988

Paciente submetido a exame neurológico para avaliar a ataxia de natureza sensorial.

- (X) Romberg Negativo.
() Romberg Positivo.

Conclusão: Normal

Cuiabá 26 de fevereiro de 2026


Dr. João Batista de Almeida
Médico
CRM-MT 15709

Dr. João Batista de Almeida Junior
CRM-MT 15709
NIS 269.85078.64-6

Autenticação Assinatura :
Para validar a assinatura : <https://sistema.hismet.com.br/validacao.php>