



## ATESTADO DE ACUIDADE VISUAL

CNPJ : 26440254000114 Fantasia : WT MOVIDO ACAI  
Razão Social : W T RAMOS INDUSTRIA E COMERCIO DE PRODUTOS ALIMENTICIOS EIRELI  
Endereço : R TIRADENTES N.º 02 Complemento : QUADRA09 LOTE 02  
Cidade / UF : CUIABÁ / MT CEP : 78061356

### Funcionário

Nome : Domingos de Ramos Costa Ventura Nascimento Setor: GERAL  
CPF : 02663715158 Cargo: OPERADOR DE EMPILHADEIRA  
RG : / Nascimento: 27/03/1988

### Ficha de Acuidade Visual

#### Longe

Método de avaliação : Escala Optométrica de Snellen

##### SEM CORREÇÃO

OD: 20/20

OE: 20/20

##### COM CORREÇÃO

OD: /

OE: /

#### Perto

Método de avaliação : Tabela de Jaeger

CORREÇÃO : NÃO

RESULTADO OLHO DIREITO : J1

RESULTADO OLHO ESQUERDO : J1

#### Teste Cromático

Visão Cromatica: NORMAL

Usa lente/óculos: Não

Resultado: NORMAL

Cuiabá 26 de fevereiro de 2026

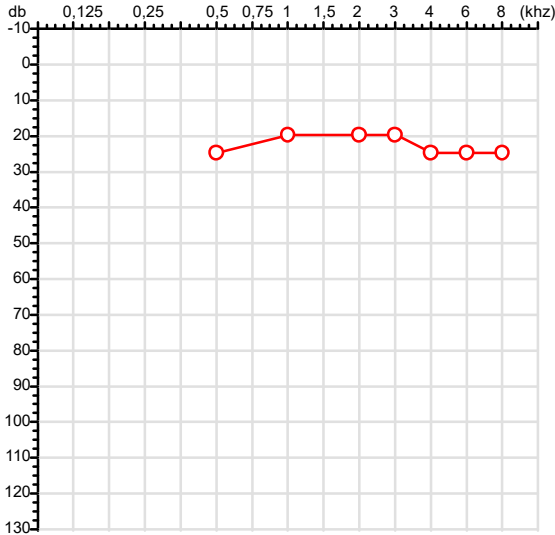
  
Dr. João Batista de Almeida  
Médico  
CRM-MT 15709

Dr. João Batista de Almeida Junior  
CRM-MT 15709  
NIS 269.85078.64-6

Autenticação Assinatura :0F539877CD8AC887B8FA4FEDB36D0D58  
Para validar a assinatura : <https://sistema.hismet.com.br/validacao.php>

CPF :026.637.151-58 Paciente :Domingos de Ramos Costa Ventura Nascimento RG :/  
 CNPJ :26.440.254/0001-14 Razão :W T RAMOS INDUSTRIA E COMERCIO DE PRODUTOS ALIMENTICIOS EIRELI  
 Nascimento :27/03/1988 Idade : 37 anos  
 Motivo :Retorno ao Trabalho Setor :GERAL  
 Repouso :14h Função :OPERADOR DE EMPILHADEIRA  
 Data do Exame : 26/02/2026

**Orelha Direita**



**Aérea**

Khz	0,25	0,5	1	2	3	4	6	8
OD db	NDG	25	20	20	20	25	25	25

**Óssea**

Khz	0,25	0,5	1	2	3	4	6
OD db	NDG	NDG	NDG	NDG	NDG	NDG	NDG

**Médias Tritonais**

Khz	0,5	1	2	=	3	4	6	=
OD db	25	20	20	22	20	25	25	23

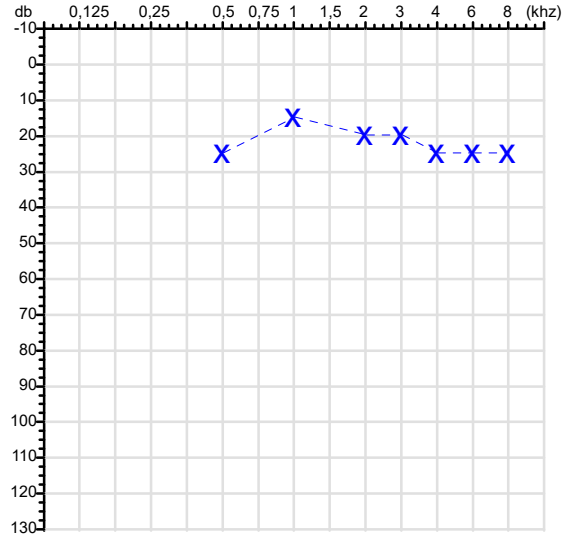
**Lauda Clínico OD**

Audição normal

Classificações: tipo de perda auditiva (Silman e Silvermam - 1997), grau de perda auditiva média 500khz, 1000khz e 2000khz (Lloyd e Kaplan - 1978) e configuração audiométrica (Silman e Silverman - 1997 - adaptada de Carhart, 1945 e Lloyd e Kaplan, 1978)

**Audiometria**

**Orelha Esquerda**



Khz	0,25	0,5	1	2	3	4	6	8
OE db	NDG	25	15	20	20	25	25	25

Khz	0,25	0,5	1	2	3	4	6
OE db	NDG	NDG	NDG	NDG	NDG	NDG	NDG

Khz	0,5	1	2	=	3	4	6	=
OE db	25	15	20	20	20	25	25	23

**Lauda Clínico OE**

Audição normal

Classificações: tipo de perda auditiva (Silman e Silvermam - 1997), grau de perda auditiva média 500khz, 1000khz e 2000khz (Lloyd e Kaplan - 1978) e configuração audiométrica (Silman e Silverman - 1997 - adaptada de Carhart, 1945 e Lloyd e Kaplan, 1978)

*Emanuel Sempio*  
 Fonoaudiólogo  
 Audiologia Clínica e Ocupacional  
 CRFa 5-5297-8

Emanuel Sempio  
 Fonoaudiólogo  
 CRFa 5 - 5297 - 8

Assinatura eletrônica :208B3DCCD8F00ECFE24302FA656B610F  
 Para validar a assinatura : <https://sistema.hismet.com.br/validacao.php>

*Domingos de Ramos Costa Ventura Nascimento*  
 \*\* Assinado por biometria \*\*

Modelo do Audiometro :AVS500 - VIBRASOM  
 Última Aferição :12/08/2025



**ATENDIMENTO CLÍNICO  
EXAME N.º 803334**

**Paciente**

Nome : DOMINGOS DE RAMOS COSTA VENTURA NASCIMENTO

CPF : 02663715158

Cargo : OPERADOR DE EMPILHADEIRA

RG :

Nascimento : 27/03/1988

**CONSULTA CLÍNICO GERAL**

O SR. DOMINGOS DE RAMOS COSTA VENTURA NASCIMENTO, 37 ANOS, COMPARECE A CONSULTA COM RELATO RECENTE DE FRATURA PROXIMAL EM TÍBIA DIREITA APÓS ACIDENTE DE MOTO COM NECESSIDADE DE REPARO CIRÚRGICO E COLOCAÇÃO DE PLACA + 9 PINOS. PACIENTE DEMBULANDO SEM NECESSIDADE DE SUPORTE (MULETAS/ANDADOR). REFERE SENSÇÃO DE "FRAQUEZA" AO CAMINHAR NO MEMBRO INFERIOR DIREITO DEVIDO SEQUELA DE FRATURA.

AO EXAME FÍSICO MOBILIDADE E FORÇA DO MEMBRO SUPRACITADO ENCONTRAM -SE DENTRO DOS PARAMETROS NORMAIS.

SOLICITO PARECER DO MÉDICO ORTOPEDISTA PARA POSTERIOR LIBERAÇÃO LABORAL.

ATT,

Cuiabá-MT, 26 de fevereiro de 2026

  
Dr. João Batista de Almeida  
Médico  
CRM-MT 15709

---

Dr. João Batista de Almeida Junior  
CRM N.º CRM-MT 15709 MT

Autenticação Assinatura :2FA837136D526F16EF58FA3398640AC2  
Para validar a assinatura : <https://sistema.hismet.com.br/validacao.php>

Protocolo:26022609551746

Data:26/02/2026

Paciente:DOMINGOS DE RAMOS COSTA VENTURA NASCIMENTO

Nasc.:27/03/1988 RG :-

CPF:02663715158

Exame :ELETROCARDIOGRAMA ECG

### Resultado

FC = 89BPM (VARIA DE DE 50 A 100BPM, DE ACORDO COM AS ÚLTIMAS DIRETRIZES DE ECG DA SBC).

P-R = 0,12\_S (NORMAL = 0,10 A 0,20S), P SINUSAL (ONDA P SINUSAL SE POSITIVA E, D1, D2, D3, AVF).

QRS = 0,08S (NORMAL = 0,07 A 0,11S) OBS: Q PATOLÓGICA SE AMPLITUDE FOR PELO MENOS 25% DA ONDA R.

QTC = 0,43S (NORMAL = 0,34 A 0,45S P/ HOMENS A 0,47S P/ MULHERES).

RITMO SINUSAL.

SÂQRS = +30° (NORMAL = 0 A 90°, ALGUNS AUTORES CONSIDERAM NORMAL = -30 A +110°).

Impressão diagnóstica

DENTRO DOS PARÂMETROS NORMAIS.

DRA. JAMILA LEITE XAVIER

Cardiologista CRM MT 6422 RQE 4016 MT

*Dr.ª Jamila L. Xavier*

v1.0 Chave:<http://sistema.imaggi.com.br/validar.php?chave=386521526174512848488743034511>

CRM-MT 6422

AV. GENERAL MELLO, 227 - POÇÃO - CEP 78015-300 - CUIABÁ - MT

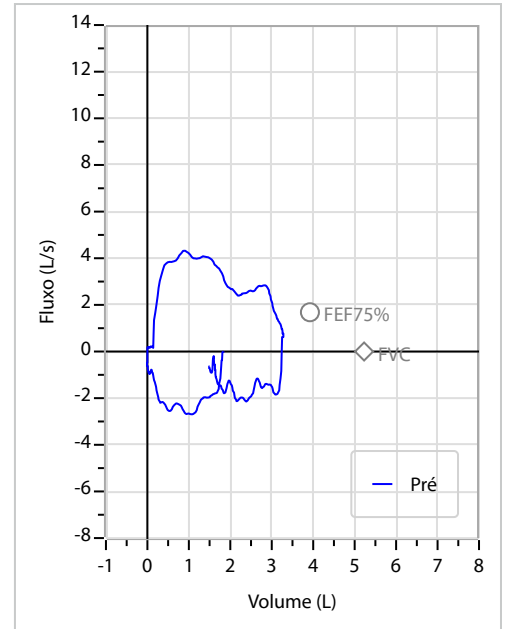
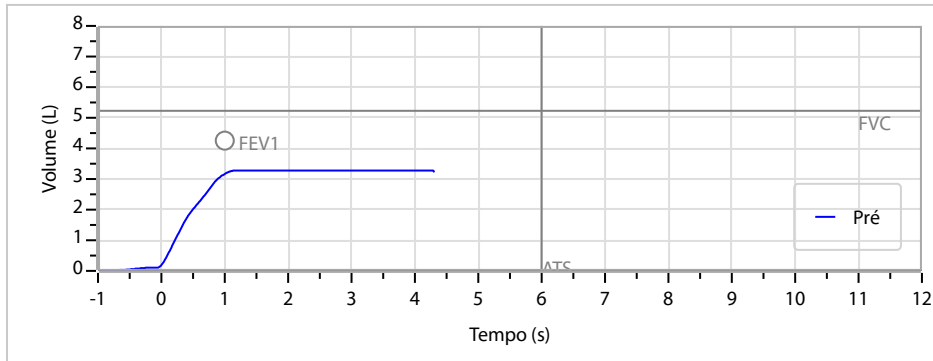
FONE: (65) 3055-2051 - [IMAGGI@IMAGGI.COM.BR](mailto:IMAGGI@IMAGGI.COM.BR)



Nome	DOMINGOS DE RAMOS COSTA VENTURA NASCIMENTO		ID1	803334	Sexo	Masculino	Idade	37,9	Peso (kg)	83,00	Altura (cm)	183,0	
Agrupamento	--	D.O.B.	27/03/1988	ID2	--	BMI (kg/m <sup>2</sup> )	24,8	Fumante	Não	Anos de Tabag...	--	Cig/Dia	--
Técnico	--	Médico	--	--	--	Classe 2	--	Etnia	--	Outros/Não Especificado			

<b>CAPACIDADE VITAL FORÇADA</b>	Imprimir Resultado dos testes	Definir previsão	Posição do Teste
	09:36	GLI	SENTADO

	Meas.	Pred	% Pred	z score	
FVC	L	<b>3,29</b>	5,23	63	
FEV1	L	<b>3,15</b>	4,25	74	
FEV1/FVC%	%	<b>95,7</b>	81,7	117	
FEV1/Vcmax%	%	<b>95,7</b>	81,7	117	



### Interpretação

O indivíduo tem uma relação FEV1/FVC% de 95,7% que está dentro do limite normal e um valor FVC de 3,29 L que está abaixo de LLN. Os resultados do teste indicam uma POSSÍVEL RESTRIÇÃO.

Assinatura: \_\_\_\_\_



Cod.: 572691	Paciente: <b>Domingos de Ramos Costa Ventura Nascimento</b>	Sexo: Masculino	Idade: 37 (A)
Atendido em: 26/02/2026	Profissional Solicitante: Dr.(a) Rafael Correa da Costa	Cadastro de Pessoas Físicas: CPF: 02663715158	Convênio: Hismet

**GLICOSE EM JEJUM****95 mg/dL**

Método: Enzimático Colorimétrico Material: Soro Coletado em: 26/02/2026 Liberado em: 26/02/2026 11:41

Valores de Referência:

70 a 99 mg/dL

Histórico de Resultados

**98 mg/dL**

23/04/2024

**81 mg/dL**

27/06/2024

**97 mg/dL**

26/08/2024

**93 mg/dL**

10/09/2025

**93 mg/dL**

22/10/2025

Dra. Julia Cristina da Silva  
Biomédica  
CRBM - 24963

A interpretação de qualquer teste com finalidade diagnóstica ou prognóstica depende de avaliação conjunta dos dados clínicos e da história médica do paciente.

Responsável Técnico: Bruno Bini Napoleão - CRM 2121

Endereço: Av. General Vale, 350, Bandeirantes.

Telefone: 65-99295 3662

CNES: 3055612

Protocolo:2602261050239

Data:26/02/2026

Paciente:DOMINGOS DE RAMOS COSTA VENTURA NASCIMENTO

Nasc.:27/03/1988 RG :-

CPF:02663715158

Exame :RX COLUNA LOMBO SACRA AP / PERFIL

### Resultado

CORPOS VERTEBRAIS VISUALIZADOS COM MORFOLOGIA E TEXTURA HABITUAIS.  
APÓFISES ESPINHOSAS, TRANSVERSAS E PEDÍCULOS SEM ANORMALIDADES.  
TRANSIÇÃO LOMBOSSACRA DE ASPECTO NORMAL.  
ESPAÇOS DISCAIS DENTRO DOS LIMITES DA NORMALIDADE.  
AUSÊNCIA DE ASSIMETRIAS EVIDENTES OU ESCOLIOSE DA COLUNA.  
LINHA DE PESO PROJETADO ANTERIOR A BASE DO SACRO.



---

Dr. Leandro M. Colmanetti

Médico Radiologista CRM 5995 MT RQE 4585 MT

v1.0 Chave:<http://sistema.imaggi.com.br/validar.php?chave=986689553568771070725670822995>

