



ATESTADO DE ACUIDADE VISUAL

CNPJ : 02025334000145 Fantasia : BELARINA ALIMENTOS
Razão Social : BELARINA ALIMENTOS SA
Endereço : RUA P LT 02, QD 42 N.º 550 Complemento :
Cidade / UF : CUIABÁ / MT CEP : 78098420

Funcionário

Nome : Angelo Matheus Rodrigues Lipu Setor: GERAL
CPF : 05392480101 Cargo: ALMOXARIFE
RG : 30589070 / SSP MT Nascimento: 09/03/2002

Ficha de Acuidade Visual

Longe

Método de avaliação : Escala Optométrica de Snellen

SEM CORREÇÃO

OD: 20/10

OE: 20/10

COM CORREÇÃO

OD: /

OE: /

Perto

Método de avaliação : Tabela de Jaeger

CORREÇÃO : NÃO

RESULTADO OLHO DIREITO : J1

RESULTADO OLHO ESQUERDO : J1

Teste Cromático

Visão Cromatica: NORMAL

Usa lente/óculos: Não


Resultado: NORMAL

Cuiabá 26 de fevereiro de 2026


Dr. João Batista de Almeida
Médico
CRM-MT 15709

Dr. João Batista de Almeida Junior
CRM-MT 15709
NIS 269.85078.64-6

Autenticação Assintatura :C7956B7F4CCF1F63893C1E19419D22E7
Para validar a assinatura : <https://sistema.hismet.com.br/validacao.php>



IDENTIFICAÇÃO

Paciente: Angelo Mathews Rodrigues Loipu

Data de Nascimento 09/03/2002

Sexo: Masculino () Feminino

Dominância _____

Dinamômetro Crow Dorsal 200 Kgf

Resultado: 160 Kgf

Dinamômetro Crow Escapular 100 Kgf


Resultado: 35 Kgf


Dr. João Batista de Almeida
Médico
CRM-MT 15709

Médico Examinador

Cuiabá, 26/02/26.

x Angelo LRP



IDENTIFICAÇÃO

Paciente: Angelo Mathews Rodrigues Loipu

Data de Nascimento 09/03/2002

Sexo: Masculino () Feminino


Dominância _____

Dinamômetro Crow Dorsal 200 Kgf

Resultado: 160 Kgf

Dinamômetro Crow Escapular 100 Kgf

Resultado: 35 Kgf


Dr. João Batista de Almeida
Médico
CRM-MT 15709

Médico Examinador

Cuiabá, 26/02/26.

x Angelo LRP

Protocolo:26022611064232

Data:26/02/2026

Paciente:ANGELO MATHEUS RODRIGUES LIPU

Nasc.:09/03/2002 RG :30589070-SSP MT

CPF:05392480101

Exame :ELETROENCEFALOGRAMA CLINICO

Resultado

A ATIVIDADE ELÉTRICA CEREBRAL DE REPOUSO MOSTROU-SE SIMÉTRICA ENTRE ÁREAS HOMÓLOGAS, ORGANIZADA, CONSTITUÍDA POR UM RITMO ALFA DOMINANTE,09-10HZ DE MÉDIA AMPLITUDE, COM PREDOMÍNIO NAS REGIÕES POSTERIO.

AUSÊNCIA DE ATIVIDADE EPILEPTIFORME.

DURANTE TODO O DECORRER DO EXAME, MESMO COM A ATIVAÇÃO PELA HIPERPNÉIA, NÃO FORAM REGISTRADOS GRAFOELEMENTOS PATOLÓGICOS.

ELETROENCEFALOGRAMA DIGITAL, REALIZADO DURANTE VIGÍLIA, EM CONDIÇÕES TÉCNICAS SATISFATÓRIAS.

Impressão diagnóstica

DENTRO DOS PARÂMETROS NORMAIS.

DR. CESAR ANDROLAGE
Neurologista CRM 7432 MT RQE 4011 MT
CRM: MT 7432

v1.0 Chave:<http://sistema.imaggi.com.br/validar.php?chave=761415737983239908431453564230>





Cod.: 572725	Paciente: Angelo Matheus Rodrigues Lipu	Sexo: Masculino	Idade: 23 (A)
Atendido em: 26/02/2026	Profissional Solicitante: Dr.(a) Rafael Correa da Costa	Cadastro de Pessoas Físicas: CPF: 05392480101	Convênio: Hismet

GLICOSE EM JEJUM**86 mg/dL**

Método: Enzimático Colorimétrico Material: Soro Coletado em: 26/02/2026 Liberado em: 26/02/2026 14:22

Valores de Referência:

70 a 99 mg/dL

Dra. Julia Cristina da Silva
Biomédica
CRBM - 24963

A interpretação de qualquer teste com finalidade diagnóstica ou prognóstica depende de avaliação conjunta dos dados clínicos e da história médica do paciente.

Responsável Técnico: Bruno Bini Napoleão - CRM 2121

Endereço: Av. General Vale, 350, Bandeirantes.

Telefone: 65-99295 3662

CNES: 3055612