



Cod.: 572762	Paciente: <b>Arnold Alves de Oliveira</b>	Sexo: Masculino	Idade: 25 (A)
Atendido em: 26/02/2026	Profissional Solicitante: Dr.(a) Rafael Correa da Costa	Cadastro de Pessoas Físicas: CPF: 07223613190	Convênio: Hismet

## HEMOGRAMA

Método: Automação XNL550 Material: PLASMA EDTA Coletado em: 26/02/2026 Liberado em: 26/02/2026 14:17

### Eritrograma

Valores de Referência

Hemácias em milhões/ mm <sup>3</sup> .....:	<b>4,69</b>	4,30 a 5,70/mm <sup>3</sup>
Hemoglobina em g/dL.....:	<b>12,8</b>	13,5 a 17,5g/dL
Hematócrito em %.....:	<b>36,4</b>	39,0 a 50,0%
Vol. Glob. Média em fl.....:	<b>77,6</b>	80,0 a 95,0fl
Hem. Glob. Média em pg.....:	<b>27,3</b>	26,0 a 34,0pg
C.H. Glob. Média em g/dL.....:	<b>35,2</b>	31,0 a 36,0g/dL
RDW.....:	<b>13,8</b>	11,0 a 15,0%

### Leucograma

Leucócitos.....:	<b>8.010/mm<sup>3</sup></b>	3.500 a 10.000/mm <sup>3</sup>
Neutrófilos.....:	<b>59,0%</b>	<b>4.726/mm<sup>3</sup></b> 50 a 70 2000 a 7000
Blastos.....:	<b>0,0%</b>	<b>0/mm<sup>3</sup></b> 0 0
Promielocitos.....:	<b>0,0%</b>	<b>0/mm<sup>3</sup></b> 0 0
Mielocitos.....:	<b>0,0%</b>	<b>0/mm<sup>3</sup></b> 0 0
Metamielocitos.....:	<b>0,0%</b>	<b>0/mm<sup>3</sup></b> 0 0
Bastões.....:	<b>0,0%</b>	<b>0/mm<sup>3</sup></b> 0 a 6 0 a 600
Segmentados.....:	<b>59,0%</b>	<b>4.726/mm<sup>3</sup></b> 50 a 70 2000 a 7000
Eosinófilos.....:	<b>6,7%</b>	<b>537/mm<sup>3</sup></b> 2 a 4 80 a 600
Basófilos.....:	<b>0,9%</b>	<b>72/mm<sup>3</sup></b> 0 a 2 0 a 200
Linfócitos típicos....:	<b>27,3%</b>	<b>2.187/mm<sup>3</sup></b> 25 a 35 1000 a 3500
Linfócitos atípicos...:	<b>0,0%</b>	<b>0/mm<sup>3</sup></b> 0 0
Monócitos.....:	<b>6,1%</b>	<b>489/mm<sup>3</sup></b> 2 a 10 400 a 1000

### Plaquetas

Plaquetas.....:	<b>298.000/mm<sup>3</sup></b>	150.000 a 450.000/mm <sup>3</sup>
VPM.....:	<b>11,1/fl</b>	6,7 a 10,0fl
Plaquetócrito.....:	<b>0,330%</b>	0,100 a 0,500%
PDW.....:	<b>14,2</b>	15,0 a 17,9%

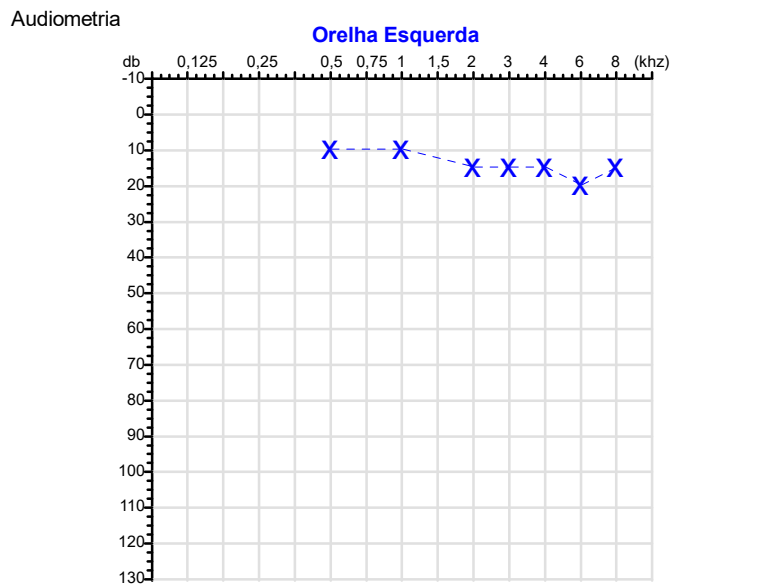
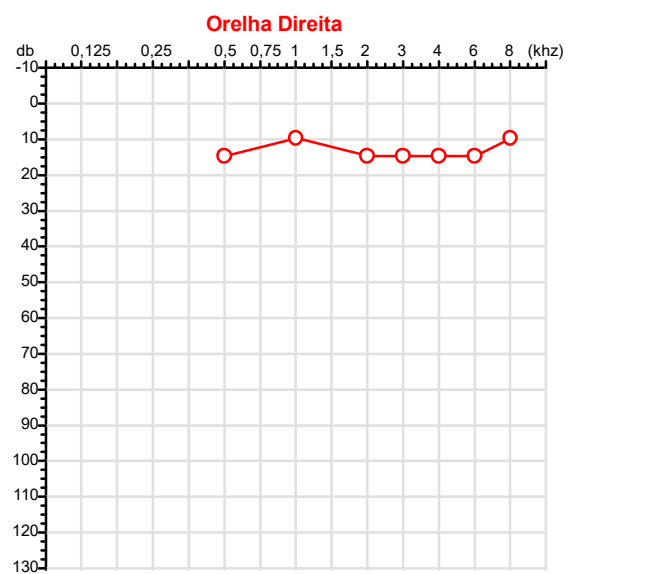
Dra. Julia Cristina da Silva  
Biomédica  
CRBM - 24963

A interpretação de qualquer teste com finalidade diagnóstica ou prognóstica depende de avaliação conjunta dos dados clínicos e da história médica do paciente.  
Responsável Técnico: Bruno Bini Napoleão - CRM 2121

Endereço: Av. General Vale, 350, Bandeirantes.  
Telefone: 65-99295 3662  
CNES: 3055612

# Exame n.º :803440

CPF :072.236.131-90      Paciente :Arnold Alves de Oliveira      RG :29627745/SSP/MT  
 CNPJ :22.698.394/0001-36      Razão :ALVO TERCEIRIZACAO EM SERVICOS ESPECIALIZADOS EIRELI  
 Nascimento :27/01/2001      Idade : 25 anos  
 Motivo :Admissional      Setor :GERAL  
 Repouso :14h      Função :AUXILIAR DE SERVICOS GERAIS  
 Data do Exame : 26/02/2026



**Aérea**

Khz	0,25	0,5	1	2	3	4	6	8
OD db	NDG	15	10	15	15	15	15	10

Khz	0,25	0,5	1	2	3	4	6	8
OE db	NDG	10	10	15	15	15	20	15

**Ossea**

Khz	0,25	0,5	1	2	3	4	6
OD db	NDG	NDG	NDG	NDG	NDG	NDG	NDG

Khz	0,25	0,5	1	2	3	4	6
OE db	NDG	NDG	NDG	NDG	NDG	NDG	NDG

**Médias Tritonais**

Khz	0,5	1	2	=	3	4	6	=
OD db	15	10	15	13	15	15	15	15

Khz	0,5	1	2	=	3	4	6	=
OE db	10	10	15	12	15	15	20	17

**Lauda Clínico OD**  
 Audição normal

**Lauda Clínico OE**  
 Audição normal

Classificações: tipo de perda auditiva (Silman e Silvermam - 1997), grau de perda auditiva média 500khz, 1000khz e 2000khz (Lloyd e Kaplan - 1978) e configuração audiométrica (Silman e Silverman - 1997 - adaptada de Carhart, 1945 e Lloyd e Kaplan, 1978)

Classificações: tipo de perda auditiva (Silman e Silvermam - 1997), grau de perda auditiva média 500khz, 1000khz e 2000khz (Lloyd e Kaplan - 1978) e configuração audiométrica (Silman e Silverman - 1997 - adaptada de Carhart, 1945 e Lloyd e Kaplan, 1978)

*Emanuel Sempio*  
 Fonoaudiólogo  
 Audiologia Clínica e Ocupacional  
 CRFa/ 5-5297-8

Emanuel Sempio  
 Fonoaudiólogo  
 CRFa 5 - 5297 - 8  
 Assinatura eletrônica :556390C70B09AFD53D3F5A869BC0A2D4  
 Para validar a assinatura : <https://sistema.hismet.com.br/validacao.php>

*Arnold Alves de Oliveira*  
 \*\* Assinado por biometria \*\*

Modelo do Audiometro :AVS500 - VIBRASOM  
 Última Aferição :12/08/2025

Protocolo:26022611082148

Data:26/02/2026

Paciente:Arnold Alves de Oliveira

Nasc.:27/01/2001 RG :29627745-SSP/MT

CPF:07223613190

Exame :ELETROCARDIOGRAMA ECG

### Resultado

FC = 61BPM (VARIA DE DE 50 A 100BPM, DE ACORDO COM AS ÚLTIMAS DIRETRIZES DE ECG DA SBC).

P-R = 0,12S (NORMAL = 0,10 A 0,20S), P SINUSAL (ONDA P SINUSAL SE POSITIVA E, D1, D2, D3, AVF).

QRS = 0,08S (NORMAL = 0,07 A 0,11S) OBS: Q PATOLÓGICA SE AMPLITUDE FOR PELO MENOS 25% DA ONDA R.

QTC = 0,36S (NORMAL = 0,34 A 0,45S P/ HOMENS A 0,47S P/ MULHERES).

RITMO SINUSAL.

SÂQRS = +60\_° (NORMAL = 0 A 90°, ALGUNS AUTORES CONSIDERAM NORMAL = -30 A +110°).

Impressão diagnóstica

DENTRO DOS PARÂMETROS NORMAIS.

DRA. JAMILA LEITE XAVIER

Cardiologista CRM MT 6422 RQE 4016 MT

*Dr.ª Jamila L. Xavier*

v1.0 Chave:<http://sistema.imaggi.com.br/validar.php?chave=218317313211961886732165393092>

CRM-MT 6422

AV. GENERAL MELLO, 227 - POÇÃO - CEP 78015-300 - CUIABÁ - MT

FONE: (65) 3055-2051 - [IMAGGI@IMAGGI.COM.BR](mailto:IMAGGI@IMAGGI.COM.BR)



Protocolo:2602261216049

Data:26/02/2026

Paciente:ARNOLD ALVES DE OLIVEIRA

Nasc.:27/01/2001 RG :29627745-SSP/MT

CPF:07223613190

Exame :RX COLUNA LOMBO SACRA AP / PERFIL

### Resultado

CORPOS VERTEBRAIS VISUALIZADOS COM MORFOLOGIA E TEXTURA HABITUAIS.  
APÓFISES ESPINHOSAS, TRANSVERSAS E PEDÍCULOS SEM ANORMALIDADES.  
TRANSIÇÃO LOMBOSSACRA DE ASPECTO NORMAL.  
ESPAÇOS DISCAIS DENTRO DOS LIMITES DA NORMALIDADE.  
AUSÊNCIA DE ASSIMETRIAS EVIDENTES OU ESCOLIOSE DA COLUNA.  
LINHA DE PESO PROJETADO ANTERIOR A BASE DO SACRO.  
ALTERAÇÕES DEGENERATIVAS DAS INTERAPOFISÁRIAS EM L4-L5 E L5-S1.



---

Dr. Leandro M. Colmanetti

Médico Radiologista CRM 5995 MT RQE 4585 MT

v1.0 Chave:<http://sistema.imaggi.com.br/validar.php?chave=743885090347014108490903205969>

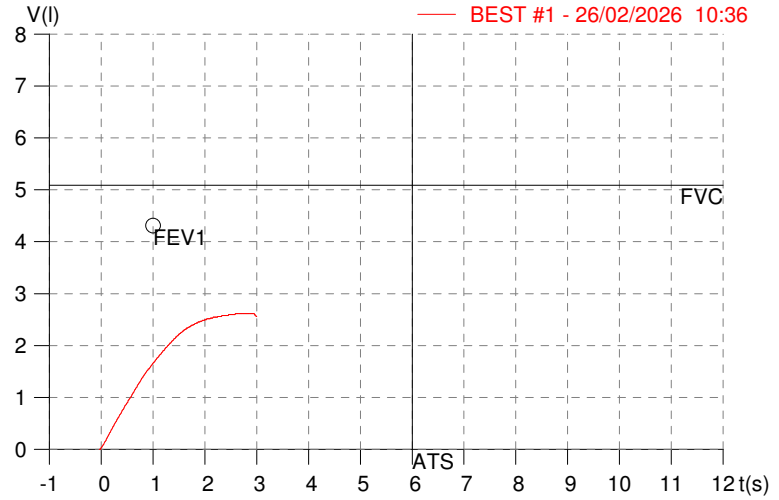
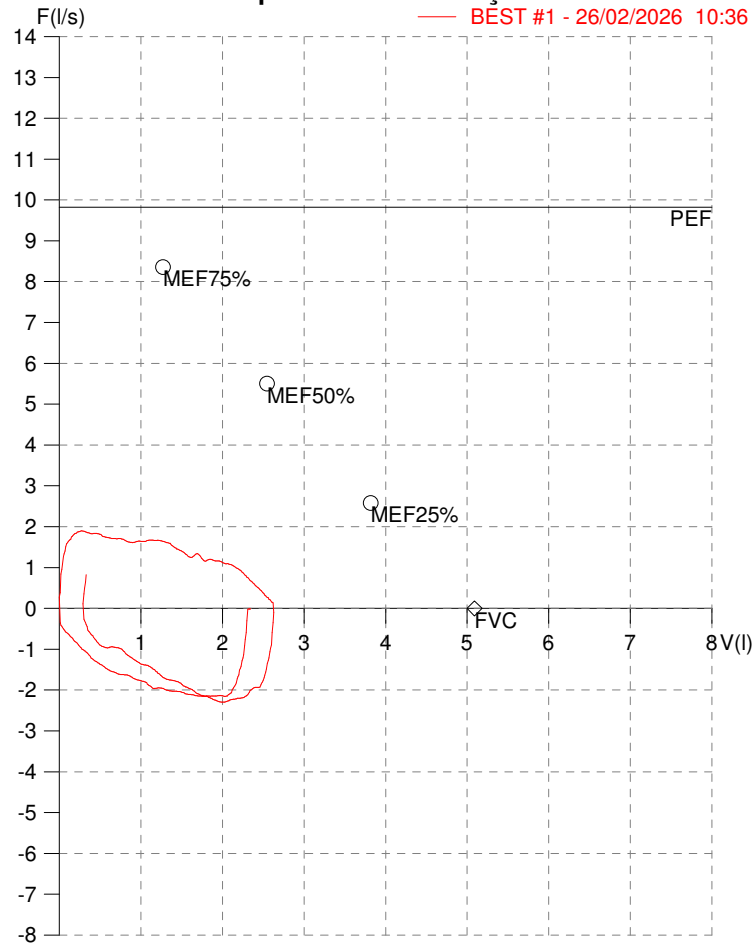


**HISMET - MEDICINA DO TRABALHO**  
**AV. GENERAL MELLO, 227. POÇÃO. CUIABÁ MT**  
**Tel. (65)3321-7051**

**ID:** 803440  
**Primeiro Nome:** Arnold Alves de  
**Sobrenome:** OLIVEIRA  
**Data:** 26/02/2026

**Data de nascimento:** 27/01/2001  
**Sexo :** Macho  
**Peso (kg):** 82.0  
**Altura (cm):** 175.0

**Capacidade Vital Forçada**



Parâmetro	UM	Descrição	Prev.	BEST#1	% Prev.
Best FVC	l(btps)	Melhor Capacidade Vital Forçada	5.09	2.64	51.9
FVC	l(btps)	Capacidade Vital Forçada	5.09	2.64	51.9
FEV1	l(btps)	Volume Exp Forçada em 1 seg	4.31	1.67	38.6
PEF	l/sec	Pico de Fluxo expiratório	9.82	1.90	19.4
PIF	l/sec	Pico de Fluxo Inspiratório		2.29	
FEV1/FVC%	%	FEV1 em % da FVC	82.7	63.0	76.1
FEF25-75%	l/sec	Fluxo expiratório médio forçado	5.02	1.47	29.3
MEF75%	l/sec	Fluxo Exp Máx @ 25% FVC	8.36	1.71	20.4
MEF50%	l/sec	Fluxo Exp Máx @ 50% FVC	5.51	1.62	29.5
MEF25%	l/sec	Fluxo Exp Máx @ 75% FVC	2.58	1.16	44.9
FET100%	sec	Tempo de Expiração forçada		2.6	
PEFr	l/min	Pico de Fluxo expiratório (l/min)	589.2	114.1	19.4

**Diagnóstico:**  
Anormalidade Moderado

Impresso 26/02/2026