



ATESTADO DE ACUIDADE VISUAL

CNPJ : 77591402000132 Fantasia : CONSTRUTORA J.L.
Razão Social : JOTA ELE CONSTRUÇOES CIVIS S/A
Endereço : R CORONEL PEDRO SCHERER N.º 222 Complemento :
Cidade / UF : CURITIBA / PR CEP : 80050470

Funcionário

Nome : Matheus Ferreira Moreira Setor: OPERACIONAL
CPF : 06309686160 Cargo: AJUDANTE
RG : / Nascimento: 12/05/1997

Ficha de Acuidade Visual

Longe

Método de avaliação : Escala Optométrica de Snellen

SEM CORREÇÃO

OD: 20/20

OE: 20/20

COM CORREÇÃO

OD: /

OE: /

Perto

Método de avaliação : Tabela de Jaeger

CORREÇÃO : NÃO

RESULTADO OLHO DIREITO : J1

RESULTADO OLHO ESQUERDO : J1

Teste Cromático

Visão Cromatica: NORMAL

Usa lente/óculos: Não

Resultado: NORMAL

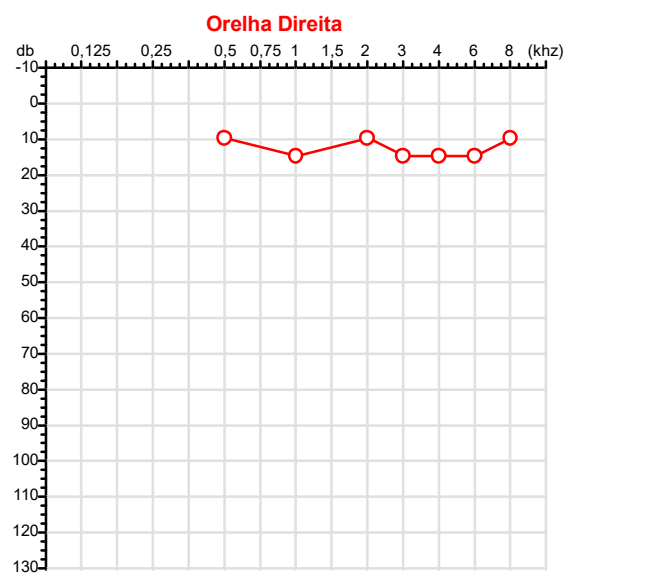
Cuiabá 27 de fevereiro de 2026


Dr. João Batista de Almeida
Médico
CRM-MT 15709

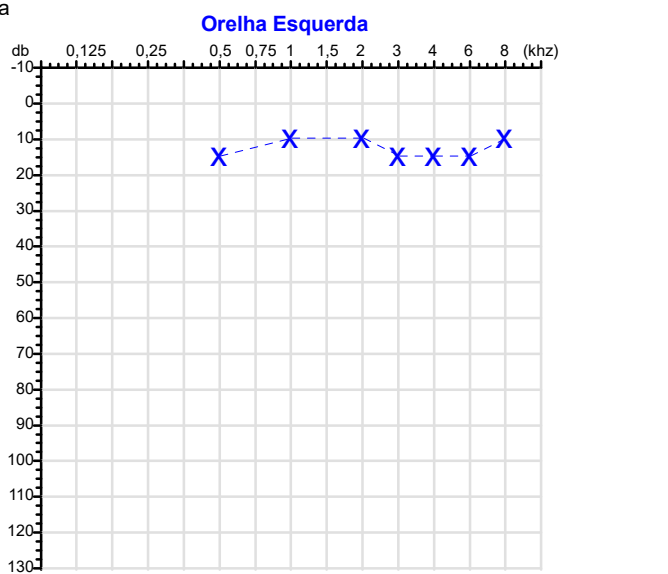
Dr. João Batista de Almeida Junior
CRM-MT 15709
NIS 269.85078.64-6

Autenticação Assintatura :37A030B8F293EB72BA4089CAB9B89005
Para validar a assinatura : <https://sistema.hismet.com.br/validacao.php>

CPF :063.096.861-60	Paciente :Matheus Ferreira Moreira	RG :/
CNPJ :77.591.402/0001-32	Razão :JOTA ELE CONSTRUÇOES CIVIS S/A	
Nascimento :12/05/1997	Idade : 28 anos	
Motivo :Admissional	Setor :OPERACIONAL	
Repouso :14h	Função :AJUDANTE	
Data do Exame : 27/02/2026		



Audiometria



Aérea

Khz	0,25	0,5	1	2	3	4	6	8
OD db	NDG	10	15	10	15	15	15	10

Khz	0,25	0,5	1	2	3	4	6	8
OE db	NDG	15	10	10	15	15	15	10

Ossea

Khz	0,25	0,5	1	2	3	4	6
OD db	NDG	NDG	NDG	NDG	NDG	NDG	NDG

Khz	0,25	0,5	1	2	3	4	6
OE db	NDG	NDG	NDG	NDG	NDG	NDG	NDG

Médias Tritonais

Khz	0,5	1	2	=	3	4	6	=
OD db	10	15	10	12	15	15	15	15

Khz	0,5	1	2	=	3	4	6	=
OE db	15	10	10	12	15	15	15	15

Laudo Clínico OD
 Audição normal

Laudo Clínico OE
 Audição normal

Classificações: tipo de perda auditiva (Silman e Silvermam - 1997), grau de perda auditiva média 500khz, 1000khz e 2000khz (Lloyd e Kaplan - 1978) e configuração audiométrica (Silman e Silverman - 1997 - adaptada de Carhart, 1945 e Lloyd e Kaplan, 1978)

Classificações: tipo de perda auditiva (Silman e Silvermam - 1997), grau de perda auditiva média 500khz, 1000khz e 2000khz (Lloyd e Kaplan - 1978) e configuração audiométrica (Silman e Silverman - 1997 - adaptada de Carhart, 1945 e Lloyd e Kaplan, 1978)

Emanuel Sempio
 Fonoaudiólogo
 Audiologia Clínica e Ocupacional
 CRFa 5-5297-8

Emanuel Sempio
 Fonoaudiólogo
 CRFa 5 - 5297 - 8
 Assinatura eletrônica :528E7AE44EF3626D5227770F26AACB9A
 Para validar a assinatura : <https://sistema.hismet.com.br/validacao.php>

Matheus Ferreira Moreira
 ** Assinado por biometria **

Modelo do Audiometro :AVS500 - VIBRASOM
 Última Aferição :12/08/2025



**ATENDIMENTO CLÍNICO
EXAME N.º 803729**

Paciente

Nome : MATHEUS FERREIRA MOREIRA

CPF : 06309686160

RG : /

Cargo : AJUDANTE

Nascimento : 12/05/1997

AVALIAÇÃO PSICOLÓGICA

I.DESCRICÃO DE DEMANDA

A presente avaliação teve por objetivo cumprir o regimento do processo seletivo com uso de uma entrevista, um teste psicométrico e o questionário SRQ 20. _____

II.PROCEDIMENTO

Para atender a demanda proposta foi realizada a aplicação do teste AC, que é considerado um teste que avalia a atenção concentrada e o formulário SRQ 20, sendo um instrumento de rastreamento psiquiátrico composto por vinte itens. _____

III.ANÁLISE

No geral obteve-se um resultado bom, obtendo percentil 20, o que representa um processo atencional médio inferior, perante os sujeitos de sua mesma faixa etária e população. No questionário de rastreamento de transtornos mentais, o sujeito relatou não apresentar sintomas. Com estado mental aparentemente conservado. _____

IV.CONCLUSÃO

Em relação aos dados apresentados e analisados, mais as observações, há indícios de que o sujeito tem condições de exercer sua função. _____

V. PRAZO DE VALIDADE DA AVALIAÇÃO

Considerando que a personalidade é dinâmica e multideterminada, esta avaliação será válida para o presente momento.

Cuiabá-MT, 27 de fevereiro de 2026



Como validar o documento pelo ITI:
Leia o qr-code e siga as instruções na página que será aberta.



Protocolo:26022710595348

Data:27/02/2026

Paciente:MATHEUS FERREIRA MOREIRA

Nasc.:12/05/1997 RG :-

CPF:06309686160

Exame :ELETROCARDIOGRAMA ECG

Resultado

FC = 74BPM (VARIA DE DE 50 A 100BPM, DE ACORDO COM AS ÚLTIMAS DIRETRIZES DE ECG DA SBC).

P-R = 0,12S (NORMAL = 0,10 A 0,20S), P SINUSAL (ONDA P SINUSAL SE POSITIVA E, D1, D2, D3, AVF).

QRS = 0,08_S (NORMAL = 0,07 A 0,11S) OBS: Q PATOLÓGICA SE AMPLITUDE FOR PELO MENOS 25% DA ONDA R.

QTC = 0,39S (NORMAL = 0,34 A 0,45S P/ HOMENS A 0,47S P/ MULHERES).

RITMO SINUSAL.

SÂQRS = +60° (NORMAL = 0 A 90°, ALGUNS AUTORES CONSIDERAM NORMAL = -30 A +110°).

Impressão diagnóstica

DENTRO DOS PARÂMETROS NORMAIS.

DRA. JAMILA LEITE XAVIER

Cardiologista CRM MT 6422 RQE 4016 MT

Dr.ª Jamila L. Xavier

v1.0 Chave:<http://sistema.imaggi.com.br/validar.php?chave=486395394207652647622129933007>

CRM-MT 6422

AV. GENERAL MELLO, 227 - POÇÃO - CEP 78015-300 - CUIABÁ - MT

FONE: (65) 3055-2051 - IMAGGI@IMAGGI.COM.BR



Protocolo:26022711133448

Data:27/02/2026

Paciente:MATHEUS FERREIRA MOREIRA

Nasc.:12/05/1997 RG :-

CPF:06309686160

Exame :ELETROENCEFALOGRAMA CLINICO

Resultado

A ATIVIDADE ELÉTRICA CEREBRAL DE REPOUSO MOSTROU-SE SIMÉTRICA ENTRE ÁREAS HOMÓLOGAS, ORGANIZADA, CONSTITUÍDA POR UM RITMO ALFA DOMINANTE,09-10HZ DE MÉDIA AMPLITUDE, COM PREDOMÍNIO NAS REGIÕES POSTERIO.

AUSÊNCIA DE ATIVIDADE EPILEPTIFORME.

DURANTE TODO O DECORRER DO EXAME, MESMO COM A ATIVAÇÃO PELA HIPERPNÉIA, NÃO FORAM REGISTRADOS GRAFOELEMENTOS PATOLÓGICOS.

ELETROENCEFALOGRAMA DIGITAL, REALIZADO DURANTE VIGÍLIA, EM CONDIÇÕES TÉCNICAS SATISFATÓRIAS.

Impressão diagnóstica

DENTRO DOS PARÂMETROS NORMAIS.

DR. CESAR ANDROLAGE
Neurologista CRM 7432 MT RQE 4011 MT
CRM: MT 7432

v1.0 Chave:<http://sistema.imaggi.com.br/validar.php?chave=910977792949854048592648726930>

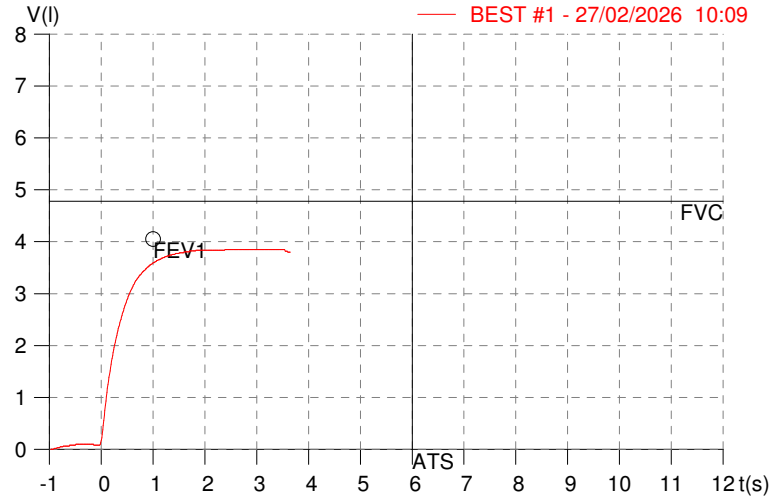
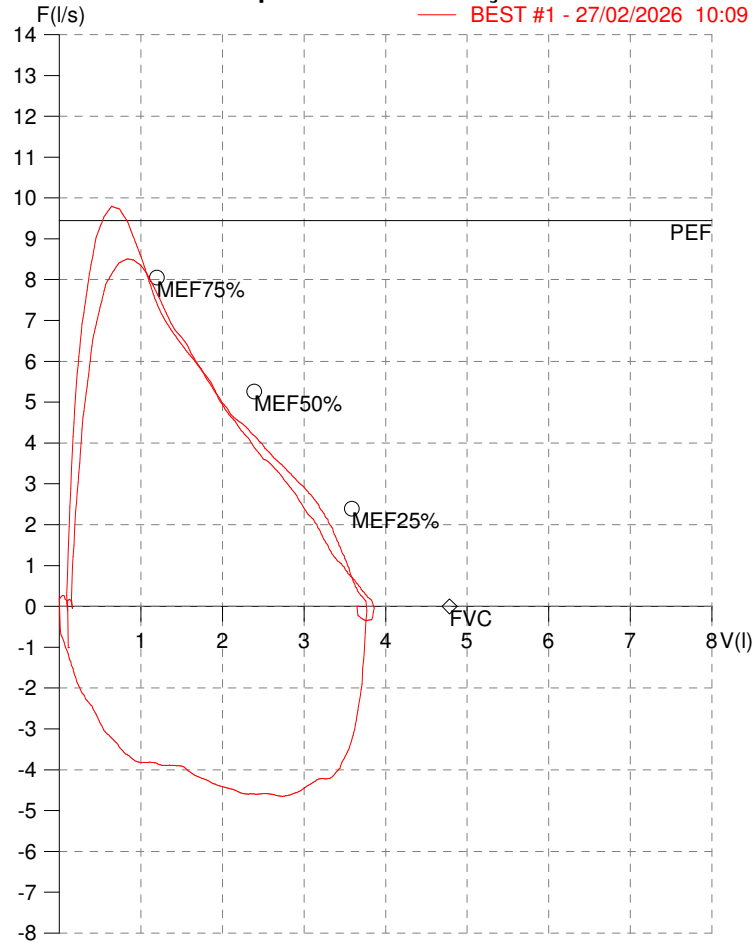


HISMET - MEDICINA DO TRABALHO
AV. GENERAL MELLO, 227. POÇÃO. CUIABÁ MT
Tel. (65)3321-7051

ID: 803729
Primeiro Nome: matheus ferrreira
Sobrenome: MOREIRA
Data: 27/02/2026

Data de nascimento: 12/05/1997
Sexo : Macho
Peso (kg): 63.0
Altura (cm): 171.0

Capacidade Vital Forçada



Parâmetro	UM	Descrição	Prev.	BEST#1	% Prev.
Best FVC	l(btps)	Melhor Capacidade Vital Forçada	4.78	3.86	80.8
FVC	l(btps)	Capacidade Vital Forçada	4.78	3.86	80.8
FEV1	l(btps)	Volume Exp Forçada em 1 seg	4.05	3.59	88.7
PEF	l/sec	Pico de Fluxo expiratório	9.45	9.80	103.7
PIF	l/sec	Pico de Fluxo Inspiratório		0.35	
FEV1/FVC%	%	FEV1 em % da FVC	82.2	93.1	113.3
FEF25-75%	l/sec	Fluxo expiratório médio forçado	4.81	4.75	98.8
MEF75%	l/sec	Fluxo Exp Máx @ 25% FVC	8.05	8.52	105.8
MEF50%	l/sec	Fluxo Exp Máx @ 50% FVC	5.26	5.29	100.4
MEF25%	l/sec	Fluxo Exp Máx @ 75% FVC	2.40	2.79	116.5
FET100%	sec	Tempo de Expiração forçada		2.4	
PEFr	l/min	Pico de Fluxo expiratório (l/min)	566.7	587.8	103.7

Diagnóstico:
Espirometria normal

Impresso 27/02/2026

Cod.: 572887	Paciente: Matheus Ferreira Moreira	Sexo: Masculino	Idade: 28 (A)
Atendido em: 27/02/2026	Profissional Solicitante: Dr.(a) Rafael Correa da Costa	Cadastro de Pessoas Físicas: CPF: 06309686160	Convênio: Hismet

GLICOSE EM JEJUM

75 mg/dL

Método: Enzimático Colorimétrico Material: Soro Coletado em: 27/02/2026 Liberado em: 27/02/2026 16:01

Valores de Referência:

70 a 99 mg/dL



Assinado Digitalmente

Suzane Naiara dos Santos Duarte
Biomédica
CRBM - 25964

A interpretação de qualquer teste com finalidade diagnóstica ou prognóstica depende de avaliação conjunta dos dados clínicos e da história médica do paciente.

Responsável Técnico: Bruno Bini Napoleão - CRBM 2121

Endereço: Av. General Vale,350, Bandeirantes.
Telefone:65-99295 3662

Cod.: 572887	Paciente: Matheus Ferreira Moreira	Sexo: Masculino	Idade: 28 (A)
Atendido em: 27/02/2026	Profissional Solicitante: Dr.(a) Rafael Correa da Costa	Cadastro de Pessoas Físicas: CPF: 06309686160	Convênio: Hismet

HEMOGRAMA

Método: Automação XNL550 Material: PLASMA EDTA Coletado em: 27/02/2026 Liberado em: 27/02/2026 15:34

Eritrograma

Valores de Referência

Hemácias em milhões/ mm ³:	4,44	4,30 a 5,70/mm ³
Hemoglobina em g/dL.....:	13,8	13,5 a 17,5g/dL
Hematócrito em %.....:	38,9	39,0 a 50,0%
Vol. Glob. Média em fl.....:	87,6	80,0 a 95,0fl
Hem. Glob. Média em pg.....:	31,1	26,0 a 34,0pg
C.H. Glob. Média em g/dL.....:	35,5	31,0 a 36,0g/dL
RDW.....:	11,2	11,0 a 15,0%

Leucograma

Leucócitos.....:	3.620/mm³	3.500 a 10.000/mm ³
Neutrófilos.....:	23,5%	851/mm³ 50 a 70 2000 a 7000
Blastos.....:	0,0%	0/mm³ 0 0
Promielocitos.....:	0,0%	0/mm³ 0 0
Mielocitos.....:	0,0%	0/mm³ 0 0
Metamielocitos.....:	0,0%	0/mm³ 0 0
Bastões.....:	0,0%	0/mm³ 0 a 6 0 a 600
Segmentados.....:	23,5%	851/mm³ 50 a 70 2000 a 7000
Eosinófilos.....:	4,4%	159/mm³ 2 a 4 80 a 600
Basófilos.....:	1,4%	51/mm³ 0 a 2 0 a 200
Linfócitos típicos.....:	58,3%	2.110/mm³ 25 a 35 1000 a 3500
Linfócitos atípicos.....:	0,0%	0/mm³ 0 0
Monócitos.....:	12,4%	449/mm³ 2 a 10 400 a 1000

Plaquetas

Plaquetas.....:	286.000/mm³	150.000 a 450.000/mm ³
VPM.....:	10,2/fl	6,7 a 10,0fl
Plaquetócrito.....:	0,290%	0,100 a 0,500%
PDW.....:	11,5	15,0 a 17,9%



Assinado Digitalmente



Suzane Naiara dos Santos Duarte
Biomédica
CRBM - 25964

A interpretação de qualquer teste com finalidade diagnóstica ou prognóstica depende de avaliação conjunta dos dados clínicos e da história médica do paciente.

Responsável Técnico: Bruno Bini Napoleão - CRBM 2121

Endereço: Av. General Vale,350, Bandeirantes.
Telefone:65-99295 3662

Protocolo:2602271133009

Data:27/02/2026

Paciente:MATHEUS FERREIRA MOREIRA

Nasc.:12/05/1997 RG :-

CPF:06309686160

Exame :RX COLUNA LOMBO SACRA AP / PERFIL

Resultado

CORPOS VERTEBRAIS VISUALIZADOS COM MORFOLOGIA E TEXTURA HABITUAIS.
APÓFISES ESPINHOSAS, TRANSVERSAS E PEDÍCULOS SEM ANORMALIDADES.
AUSÊNCIA DE ASSIMETRIAS EVIDENTES OU ESCOLIOSE DA COLUNA.
LINHA DE PESO PROJETADO ANTERIOR A BASE DO SACRO.
ASPECTO DE SACRALIZAÇÃO DE L5 COM REDUÇÃO DO ESPAÇO DISCAL NO NÍVEL L5-S1.
DEMAIS ESPAÇOS DISCAIS DENTRO DOS LIMITES DA NORMALIDADE.
FOI CONSIDERADO ARCOS COSTAIS HIPOPLÁSICOS EM T12.
MEGAPOFISE TRANSVERSA BILATERAL DE L5 ARTICULADA COM O SACRO.



Dr. Leandro M. Colmanetti

Médico Radiologista CRM 5995 MT RQE 4585 MT

v1.0 Chave:<http://sistema.imaggi.com.br/validar.php?chave=370547570351312545280086048552>

