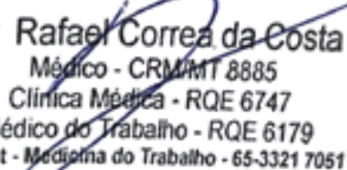


## ATESTADO

Atestado para os devidos fins que a Sr.(A) Manoel Ireno de Almeida RG e CPF 57016224104 , foi submetido ao Exame Dermatológico não sendo constatada qualquer anormalidade.

Cuiabá 2 de março de 2026

  
Dr. Rafael Corrêa da Costa  
Médico - CRM/MT 8885  
Clínica Médica - RQE 6747  
Médico do Trabalho - RQE 6179  
Hismet - Medicina do Trabalho - 65-3321 7051

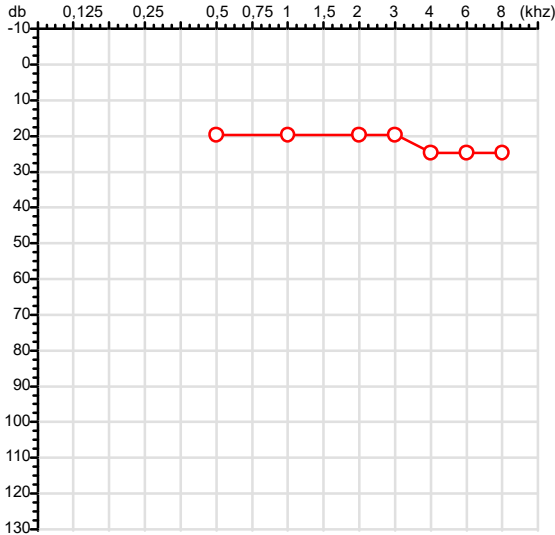
---

Dr. Rafael Corrêa da Costa  
CRM-MT 8885 RQE 6179  
NIS 267.88034.91-3

Autenticação Assinatura :91216F898313BE8A8778E5054946EBDE  
Para validar a assinatura : <https://sistema.hismet.com.br/validacao.php>

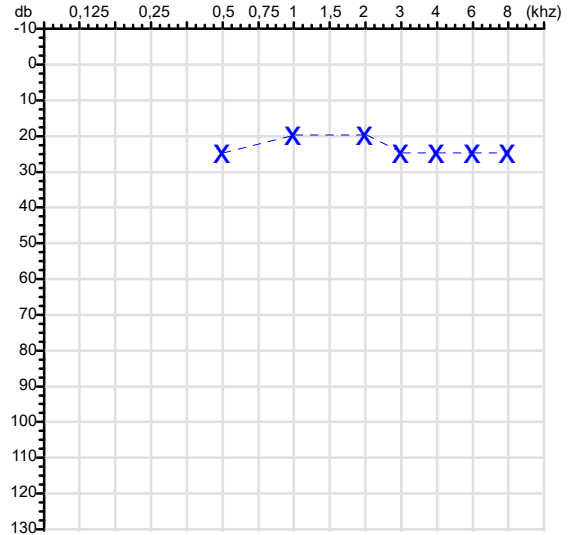
CPF :570.162.241-04 Paciente :Manoel Ireno de Almeida RG :/  
 CNPJ :36.583.252/0001-38 Razão :MIRANDA COMERCIO ATACADISTA DE BOVINAS E SUINAS LTDA  
 Nascimento :05/04/1972 Idade : 53 anos  
 Motivo :Retorno ao Trabalho Setor :PRODUCAO  
 Repouso :14h Função :AUXILIAR DE PRODUCAO  
 Data do Exame : 02/03/2026

**Orelha Direita**



**Audiometria**

**Orelha Esquerda**



**Aérea**

Khz	0,25	0,5	1	2	3	4	6	8
OD db	NDG	20	20	20	20	25	25	25

Khz	0,25	0,5	1	2	3	4	6	8
OE db	NDG	25	20	20	25	25	25	25

**Ossea**

Khz	0,25	0,5	1	2	3	4	6
OD db	NDG	NDG	NDG	NDG	NDG	NDG	NDG

Khz	0,25	0,5	1	2	3	4	6
OE db	NDG	NDG	NDG	NDG	NDG	NDG	NDG

**Médias Tritonais**

Khz	0,5	1	2	=	3	4	6	=
OD db	20	20	20	20	20	25	25	23

Khz	0,5	1	2	=	3	4	6	=
OE db	25	20	20	22	25	25	25	25

**Laudo Clínico OD**

Audição normal

**Laudo Clínico OE**

Audição normal

Classificações: tipo de perda auditiva (Silman e Silvermam - 1997), grau de perda auditiva média 500khz, 1000khz e 2000khz (Lloyd e Kaplan - 1978) e configuração audiométrica (Silman e Silverman - 1997 - adaptada de Carhart, 1945 e Lloyd e Kaplan, 1978)

Classificações: tipo de perda auditiva (Silman e Silvermam - 1997), grau de perda auditiva média 500khz, 1000khz e 2000khz (Lloyd e Kaplan - 1978) e configuração audiométrica (Silman e Silverman - 1997 - adaptada de Carhart, 1945 e Lloyd e Kaplan, 1978)

*Emanuel Sempio*  
 Fonoaudiólogo  
 Audiologia Clínica e Ocupacional  
 CRFa 5-5297-8

Emanuel Sempio  
 Fonoaudiólogo  
 CRFa 5 - 5297 - 8  
 Assinatura eletrônica :853C17185E5FA7DACB2B97ED4ACB8101  
 Para validar a assinatura : <https://sistema.hismet.com.br/validacao.php>

*Manoel Ireno de Almeida*

**\*\* Assinado por biometria \*\***

Modelo do Audiometro :AVS500 - VIBRASOM  
 Última Aferição :12/08/2025

Cod.: 572964	Paciente: <b>Manoel Ireno de Almeida</b>	Sexo: Masculino	Idade: 53 (A)
Atendido em: 02/03/2026	Profissional Solicitante: Dr.(a) Rafael Correa da Costa	Cadastro de Pessoas Físicas: CPF: 57016224104	Convênio: Hismet

## EAS - SUMÁRIO DE URINA

Microscopia Direta

Material Recebido em: 02/03/2026

### EXAME FÍSICO

Valores de Referência

Volume	<b>12 mL</b>
Cor	<b>Amarelo Ouro</b>
Aspecto	<b>Ligeiramente Turvo</b>
Densidade	<b>1.020</b>
pH	<b>6,5</b>

Amarelo Citrino
Límpido
1.015 a 1.030
5,5 a 6,5

### EXAME QUÍMICO

Proteínas	<b>Ausente</b>
Glicose	<b>Ausente</b>
Corpos Cetônicos	<b>Ausente</b>
Hemoglobina	<b>Ausente</b>
Bilirrubina	<b>Negativo</b>
Urobilinogênio	<b>Normal</b>
Nitrito	<b>Negativo</b>

Ausentes
Ausentes
Ausentes
Ausentes
Negativo
Normal
Negativo

### SEDIMENTOSCOPIA(X400)

Leucócitos	<b>2 a 3 por campo</b>
Células epiteliais	<b>4 a 6 por campo</b>
Hemácias	<b>4 a 6 por campo</b>
Muco	<b>Presente (++)</b>
Flora Bacteriana	<b>Discretamente Aumentada</b>
Cristais	<b>Ausentes</b>
Cilindros	<b>Ausentes</b>

até 5 p/c
até 10 p/c
até 3 p/c
Ausentes
Ausentes
Ausentes
Ausentes



Assinado Digitalmente

Dra. Julia Cristina da Silva  
 Biomédica  
 CRBM - 24963

A interpretação de qualquer teste com finalidade diagnóstica ou prognóstica depende de avaliação conjunta dos dados clínicos e da história médica do paciente.

Responsável Técnico: Bruno Bini Napoleão - CRBM 2121

Endereço: Av. General Vale,350, Bandeirantes.  
 Telefone:65-99295 3662

Cod.: 572964	Paciente: <b>Manoel Ireno de Almeida</b>	Sexo: Masculino	Idade: 53 (A)
Atendido em: 02/03/2026	Profissional Solicitante: Dr.(a) Rafael Correa da Costa	Cadastro de Pessoas Físicas: CPF: 57016224104	Convênio: Hismet

## PARASITOLÓGICO DE FEZES - EPF

Material: Fezes Coletado em: 02/03/2026 Método: Faust-Hoffmann, Pons e Janer

**HELMINTOS: Amostra negativa**

**PROTOZOÁRIOS: Amostra negativa**

Valores de Referência:  
Negativo

### Histórico de Resultados

	24/10/2024	27/10/2025
HELMINTOS	<b>Amostra negativa</b>	<b>Amostra negativa</b>
PROTOZOÁRIOS	<b>Amostra negativa</b>	<b>Amostra negativa</b>



Assinado Digitalmente

  
Dra. Julia Cristina da Silva  
Biomédica  
**CRBM - 24963**

A interpretação de qualquer teste com finalidade diagnóstica ou prognóstica depende de avaliação conjunta dos dados clínicos e da história médica do paciente.

Responsável Técnico: Bruno Bini Napoleão - CRBM 2121

Endereço: Av. General Vale, 350, Bandeirantes.  
Telefone: 65-99295 3662

Cod.: 572964	Paciente: <b>Manoel Ireno de Almeida</b>	Sexo: Masculino	Idade: 53 (A)
Atendido em: 02/03/2026	Profissional Solicitante: Dr.(a) Rafael Correa da Costa	Cadastro de Pessoas Físicas: CPF: 57016224104	Convênio: Hismet

## HEMOGRAMA

Método: Automação XNL550 Material: PLASMA EDTA Coletado em: 02/03/2026 Liberado em: 02/03/2026 11:47

### Eritrograma

		Valores de Referência
Hemácias em milhões/ mm <sup>3</sup> .....:	<b>4,99</b>	4,30 a 5,70/mm <sup>3</sup>
Hemoglobina em g/dL.....:	<b>13,7</b>	13,5 a 17,5g/dL
Hematócrito em %.....:	<b>40,2</b>	39,0 a 50,0%
Vol. Glob. Média em fl.....:	<b>80,6</b>	80,0 a 95,0fl
Hem. Glob. Média em pg.....:	<b>27,5</b>	26,0 a 34,0pg
C.H. Glob. Média em g/dL.....:	<b>34,1</b>	31,0 a 36,0g/dL
RDW.....:	<b>13,3</b>	11,0 a 15,0%

### Leucograma

Leucócitos.....:	<b>7.670/mm<sup>3</sup></b>		3.500 a 10.000/mm <sup>3</sup>
Neutrófilos.....:	<b>59,5%</b>	<b>4.564/mm<sup>3</sup></b>	50 a 70 2000 a 7000
Blastos.....:	<b>0,0%</b>	<b>0/mm<sup>3</sup></b>	0 0
Promielocitos.....:	<b>0,0%</b>	<b>0/mm<sup>3</sup></b>	0 0
Mielocitos.....:	<b>0,0%</b>	<b>0/mm<sup>3</sup></b>	0 0
Metamielocitos.....:	<b>0,0%</b>	<b>0/mm<sup>3</sup></b>	0 0
Bastões.....:	<b>0,0%</b>	<b>0/mm<sup>3</sup></b>	0 a 6 0 a 600
Segmentados.....:	<b>59,5%</b>	<b>4.564/mm<sup>3</sup></b>	50 a 70 2000 a 7000
Eosinófilos.....:	<b>4,3%</b>	<b>330/mm<sup>3</sup></b>	2 a 4 80 a 600
Basófilos.....:	<b>0,9%</b>	<b>69/mm<sup>3</sup></b>	0 a 2 0 a 200
Linfócitos típicos.....:	<b>28,7%</b>	<b>2.201/mm<sup>3</sup></b>	25 a 35 1000 a 3500
Linfócitos atípicos.....:	<b>0,0%</b>	<b>0/mm<sup>3</sup></b>	0 0
Monócitos.....:	<b>6,6%</b>	<b>506/mm<sup>3</sup></b>	2 a 10 400 a 1000

### Plaquetas

Plaquetas.....:	<b>247.000/mm<sup>3</sup></b>	150.000 a 450.000/mm <sup>3</sup>
VPM.....:	<b>9,9/fl</b>	6,7 a 10,0fl
Plaquetócrito.....:	<b>0,240%</b>	0,100 a 0,500%
PDW.....:	<b>10,8</b>	15,0 a 17,9%



Assinado Digitalmente



Dra. Julia Cristina da Silva  
Biomédica  
CRBM - 24963

A interpretação de qualquer teste com finalidade diagnóstica ou prognóstica depende de avaliação conjunta dos dados clínicos e da história médica do paciente.

Responsável Técnico: Bruno Bini Napoleão - CRBM 2121

Endereço: Av. General Vale,350, Bandeirantes.  
Telefone:65-99295 3662

Protocolo:2603020842409

Data:02/03/2026

Paciente:MANOEL IRENO DE ALMEIDA

Nasc.:05/04/1972 RG :-

CPF:57016224104

Exame :RX COLUNA LOMBO SACRA AP / PERFIL

### Resultado

CORPOS VERTEBRAIS VISUALIZADOS COM MORFOLOGIA E TEXTURA HABITUAIS.  
APÓFISES ESPINHOSAS, TRANSVERSAS E PEDÍCULOS SEM ANORMALIDADES.  
TRANSIÇÃO LOMBOSSACRA DE ASPECTO NORMAL.  
OSTEOFITOS MARGINAIS INCIPIENTES EM CORPOS VERTEBRAIS.  
LINHA DE PESO PROJETADO ANTERIOR A BASE DO SACRO.  
ASSIMETRIA DO EIXO LONGITUDINAL DA COLUNA LOMBAR COM CONVEXIDADE à DIREITA  
REDUÇÃO LEVE DOS ESPAÇOS DISCAIS COM OSTEOFITOS MARGINAIS ADJACENTES.  
ALTERAÇÕES DEGENERATIVAS DAS INTERAPOFISÁRIAS EM L4-L5 E L5-S1.



---

Dr. Leandro M. Colmanetti

Médico Radiologista CRM 5995 MT RQE 4585 MT

v1.0 Chave:<http://sistema.imaggi.com.br/validar.php?chave=907072144054831068178353570547>

